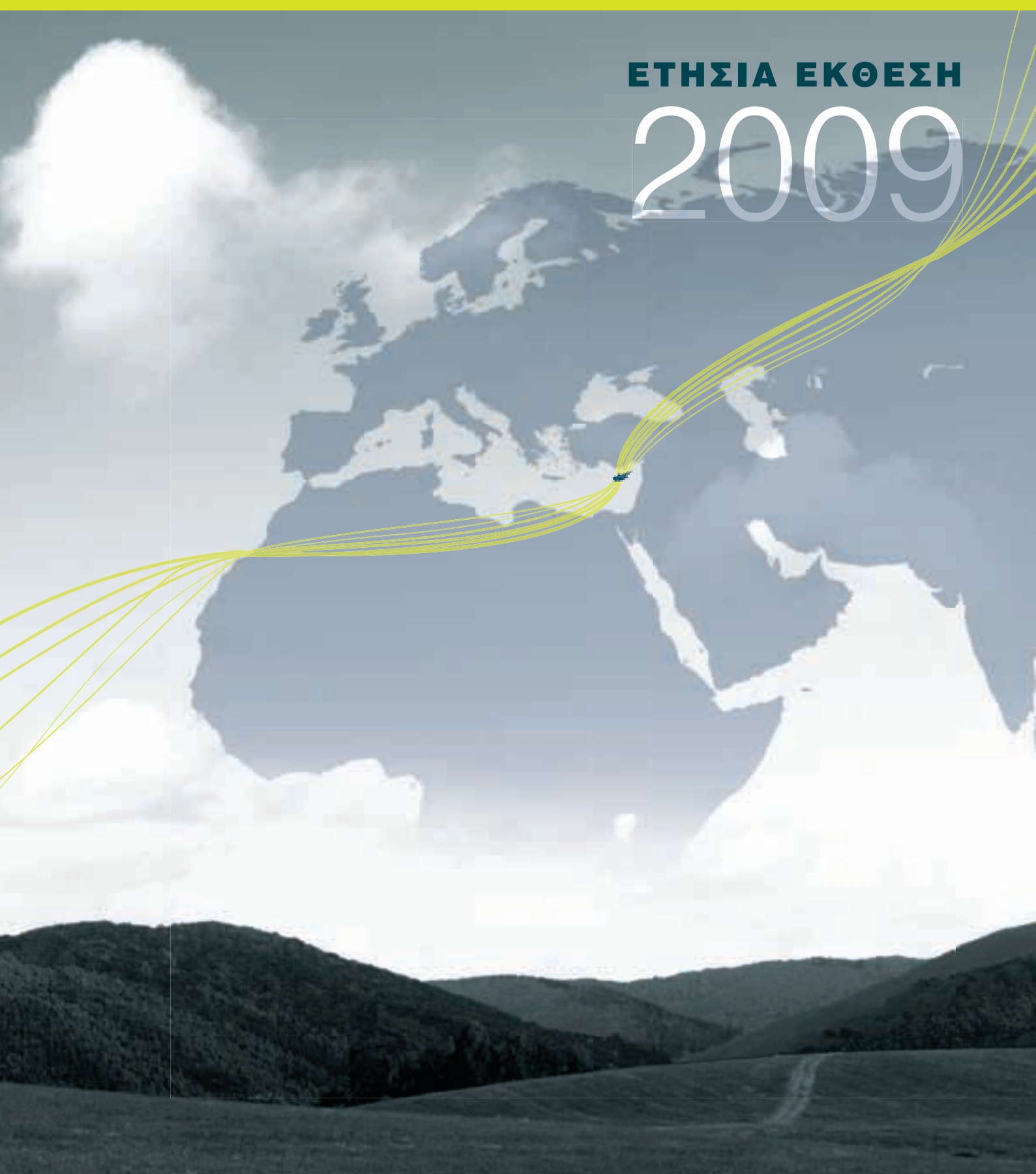




ΕΤΗΣΙΑ ΕΚΘΕΣΗ

2009





Η Ετήσια Έκθεση έχει τυπωθεί σε ανακυκλώσιμο χαρτί.

ετήσια έκθεση 2009

	σελίδα
Αξιωματούχοι	2
Μήνυμα Προέδρου	4
Μήνυμα Διευθύνοντα Συμβούλου	5
Αποστολή, Φιλοσοφία και Εταιρικές Αξίες	6
Δομή Συγκροτήματος	7
Συνεργασίες	8
ΤΟΜΕΙΣ ΕΡΓΑΣΙΩΝ:	
Διανομή Προϊόντων Πληροφορικής	10
Ολοκληρωμένες Λύσεις Πληροφορικής, Τηλεπικοινωνιών και Λογισμικού	14
Τομέας Μεγάλων Έργων Υποδομής	16
Σύνοψη Οικονομικών Αποτελεσμάτων	18
Οικονομικές Καταστάσεις	21
Γραφεία	120

διοικητικό συμβούλιο

Αδάμος Κ. Αδαμίδης
Πρόεδρος

Βαρνάβας Ειρήναρχος
*Αντιπρόεδρος & Διευθύνων
Διοικητικός Σύμβουλος*

Σπασής Μοδέστου
Διοικητικός Σύμβουλος

Αριστόδημος Α. Αναστασιάδης
Διοικητικός Σύμβουλος

Τάκης Κληρίδης
Διοικητικός Σύμβουλος

Δρ. Νίκος Μιχαηλάς
Διοικητικός Σύμβουλος

Γιώργος Παπαϊωάννου
Διοικητικός Σύμβουλος

Μιχάλης Σαρρής
Διοικητικός Σύμβουλος

Οικονομικός Διευθυντής Συνκροτήματος
Ανθούλης Παπαχριστοφόρου

Επιτροπές Διακυβέρνησης

Επιτροπή Διορισμών:

Αδάμος Κ. Αδαμίδης (Πρόεδρος)
 Βαρνάβας Ειρήναρχος, Σπασής Μοδέστου,
 Τάκης Κληρίδης και Γιώργος Παπαϊωάννου (Μέλη)

Επιτροπή Αμοιβών:

Τάκης Κληρίδης (Πρόεδρος)
 Σπασής Μοδέστου, Δρ. Νίκος Μιχαηλάς και
 Μιχάλης Σαρρής (Μέλη)

Επιτροπή Ελέγχου:

Σπασής Μοδέστου (Πρόεδρος)
 Βαρνάβας Ειρήναρχος, Τάκης Κληρίδης,
 Δρ. Νίκος Μιχαηλάς και Μιχάλης Σαρρής (Μέλη)

Αξιωματούχος Αναφοράς:

Γιώργος Παπαϊωάννου

Λειτουργός Συμμόρφωσης με τον Κώδικα Εταιρικής Διακυβέρνησης:

Αδάμος Κ. Αδαμίδης

Αξιωματούχος Επικοινωνίας:

Δήμος Αναστασίου





Αδάμος Κ. Αδαμίδης

Η παγκόσμια οικονομική κρίση που εκδηλώθηκε πριν από δύο περίπου χρόνια και που επηρέασε και συνεχίζει να επηρεάζει τις εθνικές οικονομίες, δεν εμφανίζει σταθερές παραμέτρους υποχώρησης.

Οι εμπειρίες από τις πλασματικές εικόνες μιας διηλεκτικής ανάπτυξης, που προηγήθηκαν της κρίσης, αμφισβήτησαν, όπως ήταν φυσικό, την εμπιστοσύνη στις αγορές με διαδοχικό αποτέλεσμα τις μειώσεις στη ρευστότητα, στα περιθώρια ασφαλισμών πιστώσεων και στη ζήτηση και τις αυξήσεις στον ανταγωνισμό και στους επιχειρησιακούς κινδύνους με συνακόλουθο τη συρρίκνωση της κερδοφορίας των επιχειρήσεων. Εξ' άλλου τα ειδικότερα προβλήματα των εθνικών οικονομιών των χωρών της Ευρωπαϊκής Ένωσης προσθέτουν στις εύλογες εκτιμήσεις ή στους φόβους για αστάθεια στην Ευρωζώνη με προεκτάσεις στον ευρύτερο ευρωπαϊκό χώρο.

Το καταθλιπτικό αυτό οικονομικό και επιχειρησιακό περιβάλλον, παράλληλα με τα αρνητικά απότοκα, έχει επίσης εμφανίσει ευκαιρίες και προκλήσεις που οδηγούν σε μια διαδικασία αναθεώρησης και ελέγχου της ευελιξίας των επιχειρήσεων και των στρατηγικών τους σχεδιασμών.

Αυτές οι αναφορές και εκτιμήσεις χαρακτήρισαν τις αποφάσεις του Διοικητικού Συμβουλίου.

Το εύρος των δραστηριοτήτων του Συγκροτήματος, η γεωγραφική τους επέκταση καθώς και η ιστορικά δεδουλευμένη αξιοπιστία της Εταιρείας, συνιστούν σημαντικά πλεονεκτήματα. Αυτά τα πλεονεκτήματα συνεκτιμούνται με τη συνετή διαχείριση που στοιχειοθετείται κυρίως στη διατήρηση αναγκαίας ρευστότητας, στη μείωση του κόστους, στην ανταγωνιστικότητα και στην απόδοση ιδιαίτερης σημασίας στους επιχειρησιακούς κινδύνους. Το Διοικητικό Συμβούλιο κρίνει εξ' άλλου ότι οι επεκτάσεις σε νέους τομείς δραστηριότητας και οι επιχειρηματικές πρωτοβουλίες συνεργασιών και κοινοπραξιών και ορθολογικών εξαγορών, είναι ενδεδειγμένες.

Στα πλαίσια αυτής της πολιτικής, κατά το 2009, η Εταιρεία, μέσω θυγατρικών της εταιρειών, ολοκλήρωσε την εξαγορά κυπριακής εταιρείας παροχής υπηρεσιών και διανομής προϊόντων πληροφορικής, επεξέτεινε τις δραστηριότητες του Τομέα Υπηρεσιών στην Ελλάδα και στα Αραβικά Εμιράτα και, μεταξύ άλλων, συμβλήθηκε, ως μέλος κοινοπραξίας, για τη δημιουργία και λειτουργία κρατικής μονάδας αφαλάτωσης στη Λεμεσό.

Η σχετική, σε σύγκριση με τα αποτελέσματα του προηγούμενου έτους, μείωση στον Κύκλο Εργασιών (κατά 8,2%) είναι αποτέλεσμα των παραγόντων που έχουν προεκτεθεί. Εξ' άλλου η συγκριτική μείωση στην Κερδοφορία μετά τη Φορολογία (κατά 12,1%), συνυπολογιζόμενης και της θετικής συναλλαγματικής επίδρασης, οφείλεται επίσης και στη σύναψη νέων συμφωνιών Διανομής, στην επέκταση των δραστηριοτήτων και της υποδομής των Υπηρεσιών και στη συμμετοχή της Εταιρείας σε προσφορές για διάφορα έργα για τα οποία δεν έχει αναγνωρισθεί οποιοδήποτε εισόδημα στο υπό επισκόπηση έτος.

Στα πλαίσια της θεθείσας μερισματικής πολιτικής, προτείνεται για έγκριση διανομή μερίσματος προς €0,035 ανά μετοχή που αντιστοιχεί στο 48,9% περίπου του Κέρδους του Έτους.

Παρά τις κρατούσες σήμερα γενικότερα αρνητικές συνθήκες, οι προοπτικές της Εταιρείας εκτιμούνται θετικές.

Απρίλιος 2010

Αδάμος Κ. Αδαμίδης, Πρόεδρος



Βαρνάβας Ειρήναρχος

Το 2009 ήταν ακόμη μια χρονιά αβεβαιότητας για την πορεία της Παγκόσμιας Οικονομίας. Παρά τις ενέσεις δεσκατομμυρίων από κυβερνήσεις και διεθνείς οργανισμούς για τόνωση της ρευστότητας και αναθέρμανση της οικονομίας, οι δυνατότητες της διεθνούς οικονομίας για σταθερή ανάκαμψη συνεχίζουν να βρίσκονται υπό αμφισβήτηση. Η διεθνής κοινότητα βρίσκεται ακόμη αντιμέτωπη με το φάσμα της ύφεσης και διανύει μια δύσκολη περίοδο με κύρια χαρακτηριστικά, τους πολύ χαμηλούς ή αρνητικούς ρυθμούς ανάπτυξης, την αύξηση της ανεργίας και τη μείωση των διεθνών συναλλαγών.

Τα αποτελέσματα του 2009

Ήταν φυσικό ότι μέσα σε τέτοιες συνθήκες, μια εταιρεία του μεγέθους και της γεωγραφικής ακτίνας δραστηριοποίησης της Logicom δεν θα μπορούσε να παραμείνει ανεπηρέαστη. Όμως, οι επιδόσεις του Συγκροτήματος της Logicom ακόμη και μέσα στη περίοδο της παγκόσμιας οικονομικής κρίσης, έχουν αποδείξει τόσο τη σταθερότητα των βάσεων της εταιρείας όσο και την ορθότητα της στρατηγικής ανάπτυξης της εταιρείας.

Τη χρονιά που πέρασε βρεθήκαμε αντιμέτωποι με μειωμένη ζήτηση προϊόντων που επιβαρύνθηκε επίσης από τη δυσκολία διατήρησης των επιπέδων ασφάλισης πίστωσης για υφιστάμενους πελάτες καθώς και από περιορισμούς για εξασφάλιση ασφάλισης πίστωσης για νέους πελάτες. Όμως, δεν αφήσαμε αναξιοποίητες τις ευκαιρίες που παρουσιάστηκαν στις αγορές δραστηριοποίησης, εξαιτίας της οικονομικής κρίσης. Η αποδυνάμωση ορισμένων ανταγωνιστών μας οδήγησε σε ενδυνάμωση της σχέσης μας με σημαντικούς προμηθευτές, με άμεσο αποτέλεσμα την επέκταση της γκάμας προϊόντων μας σε μεγαλύτερη γεωγραφική έκταση.

Σαν αποτέλεσμα των πιο πάνω συνθηκών, το 2009 ο κύκλος εργασιών του Συγκροτήματος ανήλθε στα €365,192,935 και παρουσίασε μείωση 8.2% σε σύγκριση με το 2008 ενώ αντίστοιχα η καθαρή κερδοφορία της εταιρείας περιορίστηκε στα €5,172,487 παρουσιάζοντας μείωση 12.1% σε σύγκριση με το 2008.

Επιχειρηματική δραστηριότητα

Το 2009 αποτέλεσε μια χρονιά υλοποίησης σημαντικών αξόνων ανάπτυξης για τη Logicom. Στον τομέα της

διανομής πετύχαμε περαιτέρω ενδυνάμωση της παρουσίας μας με σημαντικό εμπλουτισμό της γκάμας προϊόντων που διανέμονται. Στον τομέα των υπηρεσιών ο οποίος βρίσκεται τώρα κάτω από την ομπρέλα της Logicom Holdings Services Ltd έχουμε ήδη προχωρήσει στη δημιουργία εταιρειών στην Ελλάδα και τα Ηνωμένα Αραβικά Εμιράτα ενώ παράλληλα η απόκτηση της Newcytech Business Solutions Ltd και της θυγατρικής της Newcytech Distribution Ltd έχει ενδυναμώσει και ενισχύσει τις δραστηριότητές μας στην αγορά της Κύπρου.

Επιπρόσθετα, το 2009 υπήρξε σημαντική χρονιά ως προς την υλοποίηση του στρατηγικού στόχου της Logicom για δραστηριοποίηση στον τομέα των μεγάλων έργων υποδομής στους τομείς της ενέργειας και της αφαλάτωσης. Η ανάληψη μέσω της θυγατρικής Netcom Ltd και σε Κοινοπραξία με ποσοστό 50% με την Ισραηλινή κρατική εταιρεία Mekorot Development and Enterprise Ltd (MDE), του σχεδιασμού, της κατασκευής, της λειτουργίας και της συντήρησης της Μονάδας αφαλάτωσης στην Επισκοπή έχει ουσιαστικά ανοίξει νέους ορίζοντες ανάπτυξης για την εταιρεία μας.


Επιχειρηματικά σχέδια για το 2010

Αξιολογώντας με προσοχή τις παγκόσμιες και τις περιφερειακές οικονομικές εξελίξεις, έχουμε καθορίσει μια ευέλικτη και επικεντρωμένη αναπτυξιακή στρατηγική, η οποία στοχεύει από τη μια στην επέκταση και ενδυνάμωση της διανομής και των υπηρεσιών, ενώ παράλληλα δίνεται ιδιαίτερη προσοχή και μέριμνα στην προστασία της ρευστότητας, με προσεκτική διαχείριση του κεφαλαίου κίνησης και των εξόδων του Συγκροτήματος.

Σταθεροί στη δέσμευση μας, θα συνεχίσουμε να λειτουργούμε με δυναμισμό και ευελιξία, με επικεντρωμένη την προσοχή μας στην αποδοτικότητα και την ποιότητα. Θερμές ευχαριστίες στον Πρόεδρο και τα μέλη του Διοικητικού Συμβουλίου καθώς επίσης και στη Διεύθυνση και το προσωπικό του Συγκροτήματος της Logicom για τη σκληρή δουλειά, την αφοσίωση τους και τη συμβολή τους στην ανάπτυξη και ενδυνάμωση της εταιρείας.

Ευχαριστώ επίσης τους μετόχους για τη στήριξη που μας παρέχουν και την εμπιστοσύνη με την οποία μας περιβάλλουν στην πορεία για ανάπτυξη και εδραίωση της Logicom.

Απρίλιος 2010


Βαρνάβας Ειρήναρχος, Διευθύνων Σύμβουλος

η αποστολή μας

Η δημιουργία αξίας για τους μετόχους και τους υπόλοιπους συμμετόχους.

η φιλοσοφία μας

Η βιομηχανία της πληροφορικής μεταβάλλεται συνεχώς και αναπτύσσεται ραγδαία. Θεωρώντας ότι «η Επανάσταση συμβαίνει πολύ πριν την πραγματοποίηση της», γνωρίζουμε ότι για να συνεχίσουμε να είμαστε στην κορυφή και να πετυχαίνουμε τους στόχους μας πρέπει να είμαστε σε

θέση να προβλέπουμε τις επερχόμενες αλλαγές πολύ πριν τον ανταγωνισμό και την πραγματοποίησή τους, ούτως ώστε να μπορούμε πρώτοι να προσφέρουμε τις αναγκαίες λύσεις πριν τεθούν οι ανάγκες.

οι εταιρικές μας αξίες

Ακεραιότητα

Η ακεραιότητα είναι θεμελιώδης αρχή στην οποία βασίζεται ο τρόπος διεξαγωγής των εργασιών της Εταιρείας. Όλες οι συναλλαγές και συμφωνίες με πελάτες, προμηθευτές, μετόχους και προσωπικό της Εταιρείας διεξάγονται με γνώμονα την ακεραιότητα και τον αμοιβαίο σεβασμό των συμβαλλομένων.

Επιχειρηματική ευελιξία

Η κατανόηση και η προσαρμογή στο πολυπολιτισμικό περιβάλλον της περιοχής όπου δραστηριοποιείται η Εταιρεία καθώς και στο συνεχώς μεταβαλλόμενο περιβάλλον της πληροφορικής και των τηλεπικοινωνιών είναι από τους βασικούς πυλώνες λειτουργίας της Εταιρείας.

Αποδοτικότητα

Μεγιστοποιώντας την αποδοτικότητα των επιχειρηματικών μας πόρων διασφαλίζεται η ανάπτυξη και η επιτυχία της Εταιρείας στο ανταγωνιστικό περιβάλλον της πληροφορικής.

Ποιότητα υπηρεσιών

Η συνεχής αναβάθμιση της ποιότητας των προσφερομένων υπηρεσιών είναι ο πυρήνας του επιχειρηματικού μοντέλου της Logicom.

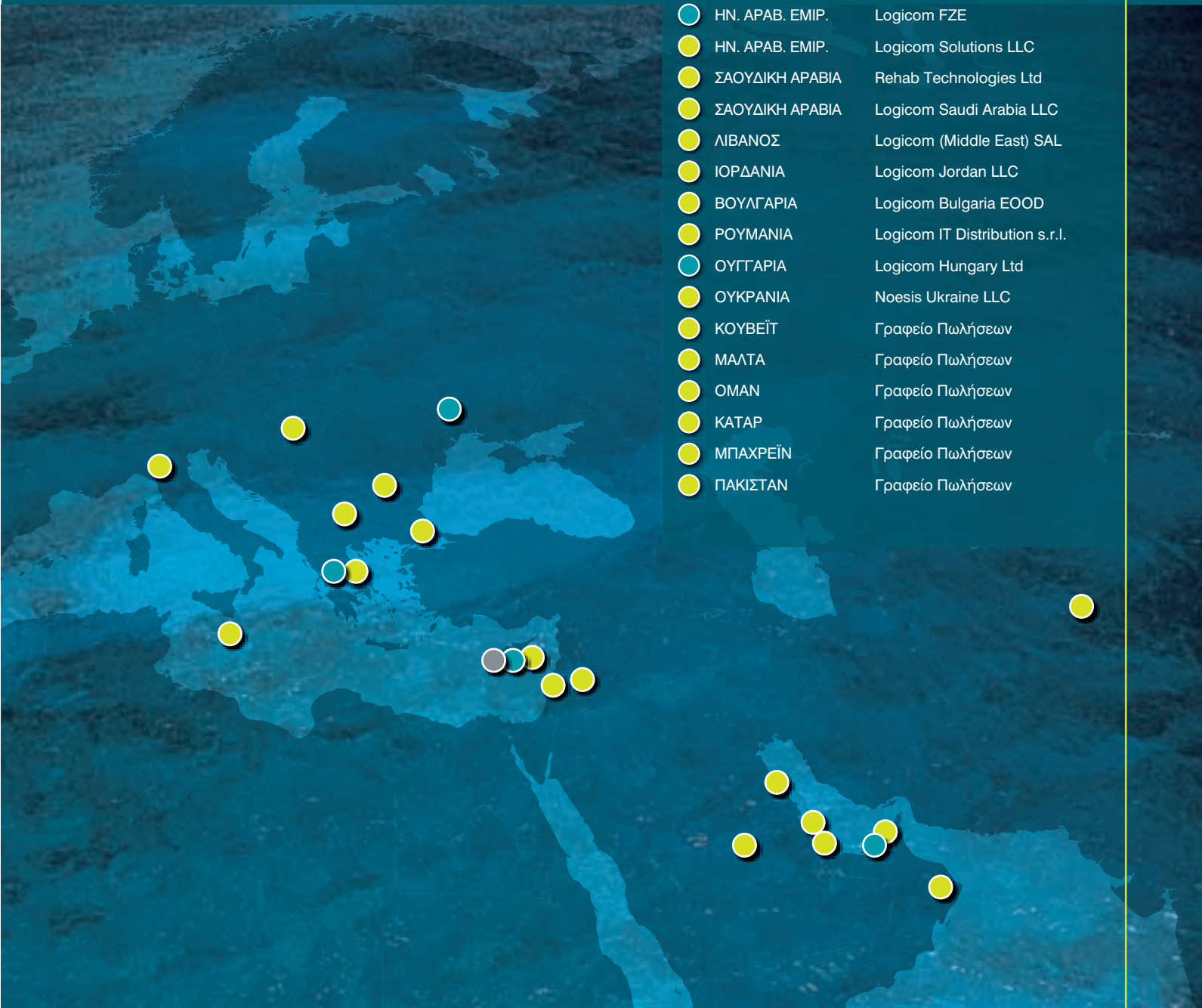
Ανάπτυξη ανθρώπινου δυναμικού

Η διαρκής επιμόρφωση και η ανάπτυξη των δυνατοτήτων του προσωπικού μας μέσα σε ένα αποδοτικό περιβάλλον εργασίας αποτελεί βασική αρχή της λειτουργίας της Εταιρείας.

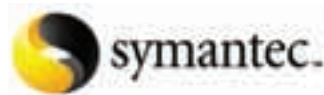
ΤΟ ΣΥΓΚΡΟΤΗΜΑ

- Τομέας Διανομής
- Τομέας Ολοκληρωμένων Λύσεων Πληροφορικής Τηλεπικοινωνιών και Λογισμικού
- Τομέας Μεγάλων Έργων Υποδομής

● ΚΥΠΡΟΣ	Logicom Public Ltd
● ΚΥΠΡΟΣ	Logicom (Overseas) Ltd
○ ΚΥΠΡΟΣ	Logicom Solutions Ltd
○ ΚΥΠΡΟΣ	Logicom Services Holdings Ltd
○ ΚΥΠΡΟΣ	Newcytech Business Solutions Ltd
● ΚΥΠΡΟΣ	Newcytech Distribution Ltd
○ ΚΥΠΡΟΣ	Verendrya Ventures Ltd
● ΚΥΠΡΟΣ	Netcom Ltd
○ ΕΛΛΑΔΑ	Enet Solutions - Logicom S.A.
● ΕΛΛΑΔΑ	ICT Logicom Solutions S.A.
● ΙΤΑΛΙΑ	Logicom Italia s.r.l.
● ΤΟΥΡΚΙΑ	Logicom IT Distribution Ltd
● ΗΝ. ΑΡΑΒ. ΕΜΙΡ.	Logicom Dubai LLC
○ ΗΝ. ΑΡΑΒ. ΕΜΙΡ.	Logicom FZE
● ΗΝ. ΑΡΑΒ. ΕΜΙΡ.	Logicom Solutions LLC
● ΣΑΟΥΔΙΚΗ ΑΡΑΒΙΑ	Rehab Technologies Ltd
● ΣΑΟΥΔΙΚΗ ΑΡΑΒΙΑ	Logicom Saudi Arabia LLC
● ΛΙΒΑΝΟΣ	Logicom (Middle East) SAL
● ΙΟΡΔΑΝΙΑ	Logicom Jordan LLC
● ΒΟΥΛΓΑΡΙΑ	Logicom Bulgaria EOOD
● ΡΟΥΜΑΝΙΑ	Logicom IT Distribution s.r.l.
○ ΟΥΓΓΑΡΙΑ	Logicom Hungary Ltd
● ΟΥΚΡΑΝΙΑ	Noesis Ukraine LLC
● ΚΟΥΒΕΪΤ	Γραφείο Πωλήσεων
● ΜΑΛΤΑ	Γραφείο Πωλήσεων
● ΟΜΑΝ	Γραφείο Πωλήσεων
● ΚΑΤΑΡ	Γραφείο Πωλήσεων
● ΜΠΑΧΡΕΪΝ	Γραφείο Πωλήσεων
● ΠΑΚΙΣΤΑΝ	Γραφείο Πωλήσεων



συνεργάτες




KONICA MINOLTA



Microsoft Business Solutions



Microsoft Business Solutions





Η συμφωνία συνεργασίας με εταιρείες που καθορίζουν την παγκόσμια αγορά πληροφορικής όπως την HP, αποδεικνύει ότι ακόμη και σε καιρούς δύσκολων προκλήσεων υπάρχουν σημαντικές ευκαιρίες ανάπτυξης και εδραίωσης.

Μιχάλης Παπαηρακλέους, Διευθυντής Διανομής

στρατηγική συνεργασία με HP

Στρατηγική συνεργασία στον τομέα της διανομής προϊόντων πληροφορικής συνήψε η Logicom με την HP τον Απρίλιο του 2009. Η συνεργασία αυτή διευρύνει σημαντικά την γκάμα προϊόντων που διανέμονται από το Συγκρότημα, γεγονός που υλοποιεί στην πράξη στρατηγικούς σχεδιασμούς και στόχους της Εταιρείας. Η συμφωνία επιτρέπει τώρα τη διανομή προϊόντων της HP σε σημαντικές χώρες του Αραβικού Κόλπου όπως η Σαουδική Αραβία, τα Ηνωμένα Αραβικά Εμιράτα, το Ομάν, το Μπαχρέιν και την Υεμένη.

Άμεσο σημαντικό αποτέλεσμα αυτής της συνεργασίας, η οποία συμπληρώνει τις συνεργασίες με CISCO, Microsoft και Intel, είναι η δυνατότητα της Logicom να προσφέρει ένα ολοκληρωμένο πορτοφόλιο προϊόντων διεθνών κατασκευαστών, μετατρέποντας έτσι την Εταιρεία σε "one stop shop". Ανοίγεται έτσι τώρα η προοπτική επέκτασης του καναλιού της διανομής σε καινούργιους πελάτες και τμήματα της αγοράς.

Η Logicom έχει εδραιωθεί ως ένας από τους μεγαλύτερους διανομείς προϊόντων πληροφορικής της περιοχής.

Η διανομή προϊόντων πληροφορικής είναι σήμερα η κυριότερη δραστηριότητα του Συγκροτήματος. Η γκάμα των προϊόντων μας συμπεριλαμβάνει εξαρτήματα ηλεκτρονικών υπολογιστών (components) όπως επεξεργαστές, μητρικές κάρτες, σκληρούς δίσκους, μνήμες, οθόνες, αναλώσιμα κ.α., λογισμικά (software) όπως λειτουργικό λογισμικό κ.α., περιφερειακά (peripherals) όπως εκτυπωτές, σαρωτές, πολυμηχανήματα κ.α., δικτυακά (networking) όπως δρομολογητές κ.α. και ηλεκτρονικούς υπολογιστές από τους μεγαλύτερους κατασκευαστές στον κόσμο. Η διανομή γίνεται στη χονδρική αγορά και επομένως το πελατολόγιο της Εταιρείας αποτελείται από εταιρείες που δραστηριοποιούνται στη συναρμολόγηση ηλεκτρονικών υπολογιστών, στη λιανική πώληση προϊόντων πληροφορικής και στην παροχή λύσεων και υπηρεσιών πληροφορικής.

Η πορεία του Συγκροτήματος στον τομέα της διανομής προϊόντων πληροφορικής άρχισε το 1992 και μέσα σε λίγα χρόνια κατάφερε να κερδίσει την εμπιστοσύνη των μεγαλύτερων κατασκευαστών προϊόντων πληροφορικής επεκτείνοντας τις συμφωνίες για τη διανομή των προϊόντων τους σε διεθνές επίπεδο. Το Συγκρότημα σήμερα διαθέτει φυσική παρουσία σε δεκαοκτώ (18) χώρες στην Ευρώπη, Μέση Ανατολή και Αφρική, εργοδοτεί περισσότερους από 500 υπάλληλους και εξυπηρετεί πάνω από οκτώ χιλιάδες πελάτες (8000) σε 20 χώρες στις περιοχές της Ευρώπης, Μέσης Ανατολής, Αραβικού Κόλπου, Βορείου Αφρικής και Ασίας με προϊόντα από Intel, Microsoft, Cisco Systems, HP, HP Supplies, Kingston Technology, Symantec, Toshiba, Acer, Dell, Sony Vaio, Philips, Linksys, XFX, In Win, Stonevoice, MSI, Trend Micro, Tripp Lite, Viewsonic, GFi, XFX, APC και άλλα.

Η αποστολή του Συγκροτήματος στον τομέα της διανομής είναι να παρέχει υψηλής ποιότητας προϊόντα, γρήγορη και αποτελεσματική εξυπηρέτηση των πελατών του και να προσφέρει τις καλύτερες λύσεις και υποστήριξη.

Κύπρος

Η Logicom Public Ltd δραστηριοποιείται στον τομέα διανομής προϊόντων πληροφορικής στην Κύπρο από το 1992 και τοπικά είναι ο μεγαλύτερος διανομέας προϊόντων πληροφορικής. Η πολύ καλή σχέση με τους προμηθευτές και πελάτες μας, καθώς επίσης και ο επαγγελματισμός με τον οποίο εργαζόμαστε, ήταν καθοριστικοί παράγοντες στην επιτυχία της Εταιρείας. Προσφέρουμε τη μεγαλύτερη γκάμα προϊόντων στην Κύπρο, η οποία συμπεριλαμβάνει προϊόντα μεταξύ άλλων από τις Intel, Microsoft, HP, HP Supplies, Cisco Systems, Linksys, Kingston, Philips, Symantec, Sony Vaio, XFX, Stonevoice, GFi, Optiarc και άλλα. Μέσω του δικτύου διανομής στην Κύπρο προσφέρουμε επίσης και τους δικής μας παραγωγής ηλεκτρονικούς υπολογιστές «Arrow».

Ελλάδα

Η Enet Solutions - Logicom S.A. ιδρύθηκε τον Φεβρουάριο του 2001. Σήμερα συγκαταλέγεται ανάμεσα στις μεγαλύτερες Ελληνικές εταιρείες διανομής, προσφέροντας στην αγορά προϊόντα των πιο γνωστών εταιρειών του εξωτερικού, μαζί με υψηλού επιπέδου υπηρεσίες.

Με στόχο τη δημιουργία μακροπρόθεσμων σχέσεων με πελάτες και προμηθευτές και αξιοποιώντας και επενδύοντας στο ανθρώπινο δυναμικό της, η Enet κατάφερε να διεισδύσει με μεγάλη επιτυχία στην Ελληνική αγορά και να συνάψει συμφωνίες για την διανομή των προϊόντων των HP, HP Supplies, Intel, Microsoft, Dell, Acer, Cisco Systems, Linksys, Kingston, Lenovo, Philips, APC, Symantec, GFi και άλλα.

Τα κεντρικά γραφεία και η αποθήκη βρίσκονται στον Ασπρόπυργο στην περιοχή Αττικής. Η Εταιρεία διατηρεί επίσης γραφείο πωλήσεων στη Θεσσαλονίκη για την καλύτερη εξυπηρέτηση της Βόρειας Ελλάδας.

Η Logicom Ελλάδας είναι αφοσιωμένη στη συνεχή ανάπτυξη του δικτύου μεταπωλητών της σε όλη την Ελλάδα παρέχοντας συνεχή υποστήριξη με προϊόντα, παροχή πιστωτικών διευκολύνσεων και προγράμματα ανάπτυξης του καναλιού.

Η εμπειρία και ο επαγγελματισμός που διακρίνουν τη Logicom της έχουν επιτρέψει να θεωρείται ως ένας από τους διανομείς επιλογής στη Σαουδική Αραβία.

Ηνωμένα Αραβικά Εμιράτα / Αραβικός Κόλπος

Η Logicom ξεκίνησε τη δραστηριοποίηση της στα Ηνωμένα Αραβικά Εμιράτα τον Δεκέμβριο του 2001 με σκοπό τη διανομή προϊόντων πληροφορικής στην ευρύτερη περιοχή του Αραβικού Κόλπου.

Από τις αρχές του 2005 η Logicom έχει μεταφέρει τις αποθήκες της σε νέα ιδιότητα κτίρια 1650 τ.μ. στη Ζώνη Ελεύθερου Εμπορίου στο Jebel Ali (Dubai). Η αποθήκη αυτή χρησιμοποιείται ως κέντρο εμπορίου, δίνοντας στη Logicom την ευχέρεια να εξυπηρετεί γρήγορα και αποδοτικά τις ανάγκες των αγορών του Αραβικού Κόλπου, της Μέσης Ανατολής, της Βόρειας Αφρικής και του Πακιστάν. Έχοντας ήδη μια πλούσια γκάμα προϊόντων η οποία συμπεριλαμβάνει προϊόντα της Intel, Microsoft, Cisco Systems, HP, Linksys, Kingston, Stonevoice, Trend Micro, Ironport, Symantec κ.α., η Logicom συνεχώς αξιολογεί ευκαιρίες διεύρυνσης της γκάμας και με νέα ποιοτικά προϊόντα, τα οποία θα συνδράμουν στον στόχο της να συνεχίσει να είναι μια από τις μεγαλύτερες εταιρείες διανομής προϊόντων πληροφορικής στην περιοχή.

Με στόχο τη βελτίωση του δικτύου διανομής στην περιοχή και ενίσχυση της διεισδυτικότητας του στις χώρες αυτές, η Logicom έχει προχωρήσει στην ίδρυση γραφείων υποστήριξης πωλήσεων στο Κουβέιτ, Ομάν, Μπαχρέιν, Κατάρ και Πακιστάν.

Σαουδική Αραβία

Η Logicom ξεκίνησε τη δραστηριοποίηση της στη Σαουδική Αραβία τον Ιούνιο του 2006. Η Logicom καλύπτει την αγορά της Σαουδικής Αραβίας από τα κεντρικά της γραφεία στο Riyadh και τα γραφεία πωλήσεων στη Jeddah και Al Khobar.

Η εμπειρία και ο επαγγελματισμός που διακρίνει τη Logicom, καθώς και η δέσμευση της να προσθέτει αξία στις παρεχόμενες υπηρεσίες, της έχουν επιτρέψει να θεωρείται ως ένας από τους διανομείς επιλογής στη Σαουδική Αραβία.

Η γκάμα προϊόντων της Logicom στη Σαουδική Αραβία συμπεριλαμβάνει ολόκληρη τη σειρά των «A-brands» όπως οι λύσεις Cisco, Intel, Microsoft, HP, Kingston Technology, Linksys, Symantec, Trend Micro, και άλλα.

Τουρκία

Η Logicom IT Distribution Ltd ιδρύθηκε τον Δεκέμβριο του 2005 στην Τουρκία με έδρα την Κωνσταντινούπολη, με σκοπό τη διανομή προϊόντων πληροφορικής παγκοσμίως φήμης στην Τουρκία.

Η Logicom Τουρκίας προσφέρει όλη τη γκάμα προϊόντων της Cisco Systems, Linksys, Trend Micro, Viewsonic, Ironport, APC και CA καλύπτοντας ολόκληρη την επικράτεια της Τουρκίας.

Η Εταιρεία έχει πετύχει να αναπτύξει ένα μεγάλο και πιστό δίκτυο μεταπωλητών προσφέροντας συνεχή υποστήριξη, τήρηση αποθεμάτων, παροχή πιστωτικών διευκολύνσεων καθώς και προγράμματα ανάπτυξης του καναλιού.

Λίβανος

Η Logicom (Middle East) SAL είναι η πρώτη θυγατρική εταιρεία που η Logicom Public Ltd ίδρυσε στο εξωτερικό με σκοπό την επέκταση των δραστηριοτήτων διανομής στις αγορές της Μέσης Ανατολής. Η Εταιρεία άρχισε τις εργασίες της στη Βηρυτό το Σεπτέμβριο του 2000, και έκτοτε έχει επιτυχώς καταστεί ο μεγαλύτερος διανομέας προϊόντων πληροφορικής στη χώρα.

Η Logicom (Middle East) SAL έχει εδραιώσει τη θέση της ως ο σημαντικότερος συνεργάτης στην περιοχή για τις Intel, Microsoft και Cisco Systems και είναι σήμερα η πρώτη επιλογή για τους μεταπωλητές και εταιρείες παροχής λύσεων πληροφορικής στο Λίβανο. Η γκάμα προϊόντων που προσφέρεται σήμερα συμπεριλαμβάνει προϊόντα από τις Intel, Microsoft, Cisco Systems, HP, Linksys, Acer, Kingston Technology, Trend Micro, In Win, Stonevoice, και άλλα.

Η μεγάλη γκάμα προϊόντων που προσφέρουμε και οι επαγγελματικές υπηρεσίες στη διάθεση και διανομή των προϊόντων, έχουν καταστεί ως παράδειγμα προς μίμηση για άλλους διανομείς στην περιοχή. Επίσης, η συχνή διοργάνωση εκθέσεων και εκδηλώσεων και οι αποδοτικές δραστηριότητες στην προώθηση προϊόντων, προσελκύουν πάντοτε την προσοχή της αγοράς και παρέχουν τη δυνατότητα στους πελάτες να γνωριστούν καλύτερα και με εμάς αλλά και με τους προμηθευτές μας.

Ιορδανία

Η Logicom Jordan LLC, ξεκίνησε να λειτουργεί στο Αμμάν της Ιορδανίας τον Δεκέμβριο του 2001 με στόχο τη διανομή προϊόντων πληροφορικής στην αγορά της Ιορδανίας.

Η Logicom Jordan LLC είναι σήμερα η μεγαλύτερη εταιρεία στον τομέα δραστηριοποίησης της, προσφέροντας στους πελάτες της προϊόντα από περισσότερες από δώδεκα εταιρείες πληροφορικής συμπεριλαμβανομένων των Intel, Microsoft, Cisco Systems, Linksys, Trend Micro, Kingston και Tripp Lite.

Η γκάμα των προϊόντων που προσφέρει η Logicom στην Ιορδανία καλύπτει με επιτυχία τις ανάγκες της εγχώριας αγοράς, από εξαρτήματα ηλεκτρονικών υπολογιστών, λογισμικό, μέχρι και δικτυακό εξοπλισμό. Η τήρηση αποθεμάτων σε ικανοποιητικά επίπεδα στο Αμμάν, καθώς και η συνεχής και σταθερή προμήθεια προϊόντων, έχουν αποδειχτεί πολύτιμα στη δημιουργία ενός μεγάλου και πιστού πελατολογίου, του οποίου το μέγεθος αυξάνεται κάθε χρόνο, καθιστώντας τη Logicom το μεγαλύτερο διανομέα προϊόντων πληροφορικής στη χώρα.

Ιταλία

Η Logicom Italia s.r.l. ιδρύθηκε τον Ιούνιο του 2005 διανέμοντας προϊόντα πληροφορικής στην Ιταλική αγορά με βάση ένα σύγχρονο αποθηκευτικό χώρο 1000 τετραγωνικών μέτρων στις παρυφές του Μιλάνου στη Μόνζα.

Η Εταιρεία εργοδοτεί εξειδικευμένο προσωπικό πληροφορικής με πολλά χρόνια εμπειρίας στην τοπική αγορά, διανέμοντας προϊόντα όπως Intel, Microsoft, Kingston, Sapphire και Gainward.

Σε σύντομο χρονικό διάστημα η Logicom Ιταλίας κατάφερε να γίνει ένας από τους πιο σημαντικούς διανομείς προϊόντων πληροφορικής στην Ιταλία. Η εταιρεία θα επικεντρωθεί στην ενδυνάμωση των σχέσεων με τους πελάτες και προμηθευτές της με απώτερο σκοπό την καλύτερη δυνατή εξυπηρέτηση της Ιταλικής αγοράς.

Μάλτα

Η Logicom, αντιλαμβανόμενη την ανάπτυξη και τις ανάγκες της Μαλτέζικης αγοράς, δραστηριοποιήθηκε από το 2005 με κεντρικό γραφείο πωλήσεων, εξυπηρετώντας την αγορά με προϊόντα από Cisco Systems, Linksys, Microsoft, Intel, Kingston και Philips μέσω των εταιρειών μας σε Κύπρο, Ελλάδα και Ιταλία.

Ουγγαρία

Η Logicom Hungary Ltd ιδρύθηκε τον Απρίλιο του 2007 με στόχο τη διανομή προϊόντων πληροφορικής.

Η Εταιρεία διανέμει ολόκληρη τη γκάμα λύσεων Cisco και έχει υπογράψει αποκλειστική συνεργασία με την Xerox για τη διανομή των οθονών Xerox στην Ουγγρική αγορά. Διανέμει επίσης τους φορητούς υπολογιστές Toshiba και έχει πρόσφατα ξεκινήσει τη διανομή των προϊόντων Intel, Microsoft, Linksys, Kingston και HP Consumables.

Η Logicom σκοπεύει στην ανάπτυξη ενός μεγάλου και πιστού δικτύου μεταπωλητών διασφαλίζοντας στους πελάτες της ολοκληρωμένη γκάμα προϊόντων, τεχνική υποστήριξη και παροχή πιστωτικών διευκολύνσεων.

Βουλγαρία

Η Logicom Bulgaria EOOD ιδρύθηκε τον Ιούνιο του 2007 με στόχο τη διανομή προϊόντων πληροφορικής.

Η Logicom διανέμει την πλήρη γκάμα των προϊόντων και λύσεων Cisco όπως και των προϊόντων Intel, Microsoft, Kingston, Linksys, MSI και HP Supplies.

Η Logicom Βουλγαρίας έχει ως στόχο την ανάπτυξη και υποστήριξη ενός δυνατού δικτύου μεταπωλητών και εμπλουτισμό της γκάμας των προϊόντων της με προϊόντα άλλων προμηθευτών που διανέμονται ήδη από το Συγκρότημα σε άλλες χώρες.

Ρουμανία

Η Logicom ξεκίνησε τη δραστηριοποίηση της θυγατρικής της εταιρείας στη Ρουμανία (Logicom IT Distribution s.r.l.) το Μάιο του 2007 με στόχο τη διανομή προϊόντων πληροφορικής.

Η Logicom Ρουμανίας διανέμει όλα τα προϊόντα και λύσεις Cisco και συνεχώς επεκτείνει το εγκεκριμένο δίκτυο μεταπωλητών της Cisco στη εγχώρια αγορά. Η Εταιρεία επικεντρώνεται στο δίκτυο μικρομεσαίων μεταπωλητών μέσω προγραμμάτων ανάπτυξης του καναλιού, καλύπτοντας επικοινωνίες I.P., ασύρματες επικοινωνίες δικτύου, ασφάλεια δικτύου και προϊόντα προηγμένης τεχνολογίας.

Διανέμει επίσης τα προϊόντα Intel, Microsoft, Kingston, MSI και Linksys.

Η Logicom στοχεύει να γίνει ο διανομέας επιλογής στην αγορά της Ρουμανίας. Με την υλοποίηση εξειδικευμένων προγραμμάτων για την τεχνική επιμόρφωση των συνεταιριών της, η Εταιρεία στοχεύει στην ανάπτυξη μακροχρόνιων σχέσεων με τους πελάτες αλλά και τους προμηθευτές της.



“ Η Newcytech, μέσα από τις συνεπακόλουθες συνέργειες που δημιουργούνται από την ένταξη της στο Συγκρότημα της Logicom, διασφαλίζει τη συνεχή εξέλιξη της και την προσφορά ποιοτικής εξυπηρέτησης στους πελάτες της χρησιμοποιώντας τα πλεονεκτήματα των νέων τεχνολογιών. ”

Δρ. Αδάμος Χριστοδούλου, Διευθύνων Διοικητικός Σύμβουλος,
Newcytech Business Solutions Ltd

εξαγορά της Newcytech από το συγκρότημα της Logicom

Η ολοκλήρωση της εξαγοράς της Newcytech στις 30 Οκτωβρίου 2009 έχει δημιουργήσει μια νέα δυναμική για τον τομέα των υπηρεσιών. Πέραν των συνεργειών με την Logicom Solutions και της αναμενόμενης οικονομίας κλίμακας, η ένταξη της Newcytech στο Συγκρότημα της Logicom θα συμβάλει στην ουσιαστική επέκταση του πελατολογίου και του κύκλου εργασιών του τομέα των υπηρεσιών.

Logicom Services Holdings Ltd

Με στόχο την ενίσχυση, την αποτελεσματικότερη λειτουργία του τομέα των υπηρεσιών και την επέκταση του στο εξωτερικό, η Logicom προχώρησε στη σύσταση της Logicom Services Holdings Ltd, η οποία λειτουργεί ως η μητρική εταιρεία της Logicom Solutions Ltd και της νεοαποκτηθείσας (30 Οκτωβρίου 2009), Newcytech Business Solutions Ltd.

Η Logicom Solutions Ltd δημιουργήθηκε από τη συγχώνευση των δύο εταιρειών του Συγκροτήματος. Της eNet Solutions Ltd που δραστηριοποιείτο στον τομέα της παροχής ολοκληρωμένων λύσεων πληροφορικής και τηλεπικοινωνιών και της Noesis Business Solutions Ltd η οποία δραστηριοποιείτο στον τομέα των λύσεων λογισμικού. Η Logicom Solutions Ltd είναι μια από τις σημαντικότερες εταιρείες παροχής ολοκληρωμένων λύσεων, με πελατολόγιο όλους τους μεγάλους οργανισμούς και εταιρείες της Κύπρου.

Οι δυνατότητες της Logicom Solutions στην παροχή λύσεων λογισμικού έχουν ενισχυθεί σημαντικά από τη δημιουργία της Noesis Ukraine LLC, που εδρεύει στην Ουκρανία και δραστηριοποιείται αποκλειστικά στην υποστήριξη των πελατών της Logicom Solutions στον τομέα αυτό.

Η Newcytech Business Solutions Ltd και η θυγατρική της Newcytech Distribution Ltd δραστηριοποιούνται στους τομείς της προμήθειας, διανομής, εγκατάστασης, υποστήριξης και συντήρησης συστημάτων ηλεκτρονικών υπολογιστών, προϊόντων πληροφορικής, καθώς επίσης και συστημάτων φωτοτυπικών και εκτυπωτών, λογισμικών συστημάτων και προγραμμάτων. Η Newcytech εξυπηρετεί σήμερα στην Κύπρο μια βάση πέραν των 1000 πελατών.

Η Logicom Services Holdings Ltd στον τομέα των υπηρεσιών, συνεργάζεται με κορυφαίους διεθνείς προμηθευτές προϊόντων και λύσεων πληροφορικής, τηλεπικοινωνιών και ασφάλειας συστημάτων με απώτερο σκοπό την παροχή ποιοτικά αναβαθμισμένων και τεχνολογικά πρωτοποριακών λύσεων.

Η στενή σχέση και συνεργασία της Logicom Services Holdings Ltd με τους συνεργάτες της προσθέτει σημαντική αξία στις προσφερόμενες λύσεις και υπηρεσίες, δημιουργώντας έτσι σημαντικό ανταγωνιστικό πλεονέκτημα.



Η Logicom Services Holdings Ltd έχει ως κύρια αποστολή της την παροχή εξειδικευμένων υπηρεσιών αλλά και τη δημιουργία μακροχρόνιων σχέσεων με τους πελάτες της, μεγιστοποιώντας τα οφέλη που μπορεί να αντλήσουν από τη χρήση της πληροφορικής.

Αριστόδημος Α. Αναστασιάδης, Διοικητικός Σύμβουλος

Επέκταση των υπηρεσιών στο εξωτερικό

Η Logicom Services Holdings Ltd αποτελεί σήμερα την αιχμή του δόρατος του Συγκροτήματος στην προσπάθεια υλοποίησης των στρατηγικών σχεδιασμών για επέκταση των υπηρεσιών στις χώρες του εξωτερικού που δραστηριοποιείται σήμερα η Logicom. Προς αυτή την κατεύθυνση η Logicom Services Holdings Ltd έχει ήδη προχωρήσει στη δημιουργία θυγατρικών εταιρειών στην Ελλάδα και τα Ηνωμένα Αραβικά Εμιράτα.

Σημαντικότερος πόρος της Logicom Services Holdings Ltd σ' αυτή την προσπάθεια είναι αδιαμφισβήτητα το ανθρώπινο της δυναμικό. Τα στελέχη της Logicom Services Holdings Ltd έχουν πολύχρονη πείρα και επιτυχημένη καριέρα σε πολλούς και εξειδικευμένους τομείς της πληροφορικής. Συνεχώς είναι όμως και η προσπάθεια ανάπτυξης του ανθρωπίνου δυναμικού με στόχο την απόκτηση του ψηλότερου δυνατού επιπέδου επαγγελματικών πιστοποιήσεων.

ανάληψη έργου μονάδας αφαλάτωσης στην Επισκοπή

Μετά την επιτυχή συμμετοχή της Logicom στο έργο της κινητής μονάδας αφαλάτωσης στη Μονή, η εταιρεία μέσω της θυγατρικής της Netcom Ltd και σε Κοινοπραξία με ποσοστό 50% με την Ισραηλινή κρατική εταιρεία Mekorot Development and Enterprise Ltd (MDE), υπέγραψε συμφωνία με το Τμήμα Αναπτύξεως Υδάτων (ΤΑΥ) για το σχεδιασμό, την κατασκευή, τη λειτουργία και τη συντήρηση μονάδας αφαλάτωσης στην Επισκοπή.

Η δυναμικότητα της υπό κατασκευή μονάδας είναι 60.000 κ.μ. νερού ημερησίως με προβλεπόμενη αρχική παραγωγή 40.000 κ.μ. νερού ημερησίως. Η μονάδα έχει σχεδιαστεί με τις πλέον προηγμένες διαθέσιμες τεχνολογίες και είναι από τις πιο σύγχρονες στην Ευρώπη.

Το έργο αυτό εκτελείται με την μέθοδο BOT και η κοινοπραξία Netcom – MDE θα έχει, μετά την αποπεράτωση του τον Αύγουστο του 2011, την ευθύνη για την λειτουργία της μονάδας για 20 χρόνια.

Η ανάληψη του συγκεκριμένου έργου από τη Logicom εντάσσεται μέσα στα πλαίσια της υλοποίησης των στρατηγικών σχεδιασμών της εταιρείας για επέκταση των δραστηριοτήτων της στον τομέα των μεγάλων έργων υποδομής στους τομείς της ενέργειας και της αφαλάτωσης.





Η υπογραφή της Συμφωνίας εντάσσεται στα πλαίσια της υλοποίησης των σχεδιασμών της Εταιρείας για επέκταση των δραστηριοτήτων της στους τομείς ύδατος και ενέργειας

Δήμος Αναστασίου,
Διευθυντής Σχεδιασμού και Ανάπτυξης Συγκροτήματος

δραστηριοποίηση στον τομέα των μεγάλων έργων υποδομής

Ο στρατηγικός στόχος της Κύπρου για πλήρη ανεξάρτηση της ύδρευσης από τη βροχή μπορεί να επιτευχθεί μόνο μέσω της αφαλάτωσης. Αναμένεται ότι τα προσεχή χρόνια, η κατασκευή, λειτουργία και διαχείριση μονάδων αφαλάτωσης θα αποτελέσει ένα συνεχώς αναπτυσσόμενο τομέα οικονομικής δραστηριότητας για τον τόπο. Με την ανάληψη της μονάδας στην Επισκοπή, η Logicom πραγματοποιεί ένα ουσιαστικό βήμα προς την κατεύθυνση της εδραίωσης της στο χώρο αυτό.

οικονομικά αποτελέσματα 2009

Λαμβάνοντας υπόψη τις συνθήκες αγοράς που επικρατούσαν κατά τη διάρκεια του έτους, λόγω του αρνητικού επιχειρηματικού περιβάλλοντος που δημιούργησε η παγκόσμια οικονομική κρίση, τα αποτελέσματα του 2009 κρίνονται ικανοποιητικά.

Ο κύκλος εργασιών το 2009 ανήλθε στα €365,192,935 και παρουσίασε μείωση της τάξης του 8,2% σε σύγκριση με την προηγούμενη χρονιά, ταυτόχρονα, το ποσοστό του μεικτού περιθωρίου κέρδους μειώθηκε στο 7,4% από 7,6% το 2008, λόγω του αυξημένου ανταγωνισμού στην αγορά.

Τα έξοδα διοίκησης αυξήθηκαν κατά 18,6%, κυρίως λόγω:

- A. της σύναψης νέων συμφωνιών για ενίσχυση της διανομής στην περιοχή του Αραβικού Κόλπου και της Μέσης Ανατολής,
- B. της επέκτασης των δραστηριοτήτων και της υποδομής του Τομέα παροχής Υπηρεσιών και Ολοκληρωμένων Λύσεων Πληροφορικής, και
- Γ. της εμπλοκής του Συγκροτήματος σε προσφορές για διάφορα έργα για τα οποία δεν έχει αναγνωρισθεί οποιοδήποτε εισόδημα κατά το 2009.

Τα καθαρά έξοδα χρηματοδότησης μειώθηκαν κατά 82,7%, λόγω της θετικής επίδρασης της διακύμανσης της ισοτιμίας του Δολαρίου Αμερικής έναντι του Ευρώ και της μείωσης του κόστους των τραπεζικών διευκολύνσεων που χρησιμοποιήθηκαν για τις εργασίες του Συγκροτήματος.

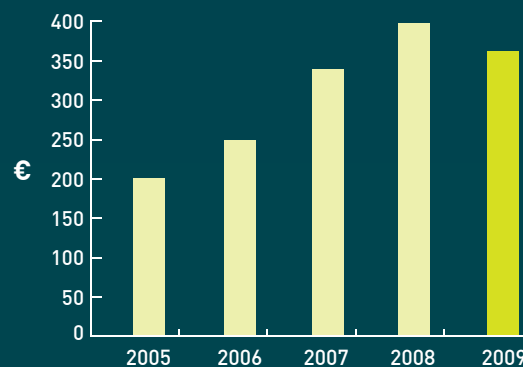
Η διαφύλαξη της ρευστότητας του Συγκροτήματος ήταν και παραμένει ένας κυρίαρχος πυλώνας της οικονομικής διαχείρισης της εταιρείας. Εφαρμόζοντας μια προσεκτική πολιτική διαχείρισης των πόρων του Συγκροτήματος και παρά το κόστος της εξαγοράς της Newcytech, πετύχαμε τη μείωση του καθαρού δανεισμού κατά 21,4% και συγκεκριμένα από €55,939,573 στο τέλος του 2008 σε €43,954,113 στο τέλος του 2009. Αντίστοιχα, ο δείκτης ξένων προς ιδίων κεφαλαίων μειώθηκε από 108,0% κατά την 31/12/2008 σε 83,3% κατά την 31/12/2009.

Σταθερά προσηλωμένοι στην αρχή της συνετής διαχείρισης, στοχεύουμε, παρά τη συνεχιζόμενη δύσκολη χρηματοοικονομική παγκόσμια κρίση, σε αυξήσεις του κύκλου εργασιών σε όλους τους τομείς και σε όλες τις αγορές που δραστηριοποιούμαστε, με παράλληλη βελτίωση της αποδοτικότητας και της κερδοφορίας του Συγκροτήματος.

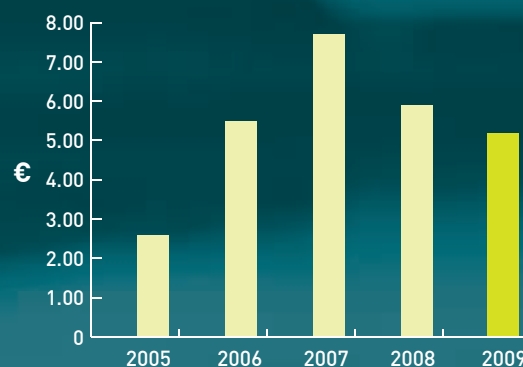


Η σταθερή μερισματική πολιτική επιβεβαιώνει την ευρωστία της Εταιρείας αλλά και τη συνέπεια της προς τους μετόχους και γενικότερα το επενδυτικό κοινό.

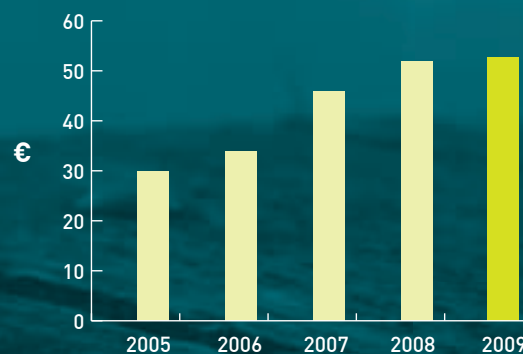
Ανθούλης Παπαχριστοφόρου,
Οικονομικός Διευθυντής Συγκροτήματος



Κύκλος Εργασιών (Εκ.)



Κέρδη μετά τη φορολογία (Εκ.)



Καθαρό Ενεργητικό (Εκ.)



οικονομικές καταστάσεις

	σελίδα
Διοικητικό Συμβούλιο και επαγγελματικοί σύμβουλοι	22
Δήλωση των Μελών του Διοικητικού Συμβουλίου	23
Έκθεση Διοικητικού Συμβουλίου	24 - 27
Έκθεση Διοικητικού Συμβουλίου για την Εταιρική Διακυβέρνηση	28 - 38
Έκθεση Ανεξάρτητων Ελεγκτών	39 - 40
Ενοποιημένη κατάσταση συνολικών εσόδων	41
Ενοποιημένη κατάσταση οικονομικής θέσης	42
Ενοποιημένη κατάσταση μεταβολών στα ίδια κεφάλαια	43 - 44
Ενοποιημένη κατάσταση ταμειακών ροών	45
Κατάσταση συνολικών εσόδων	46
Κατάσταση οικονομικής θέσης	47
Κατάσταση αλλαγών στα ίδια κεφάλαια	48
Κατάσταση ταμειακών ροών	49
Σημειώσεις στις ενοποιημένες οικονομικές καταστάσεις	50 - 119

ΔΙΟΙΚΗΤΙΚΟ ΣΥΜΒΟΥΛΙΟ ΚΑΙ ΕΠΑΓΓΕΛΜΑΤΙΚΟΙ ΣΥΜΒΟΥΛΟΙ

Διοικητικοί Σύμβουλοι

Αδάμος Κ. Αδαμίδης, Πρόεδρος

Βαρνάβας Ειρήναρχος, Αντιπρόεδρος και Διευθύνων Διοικητικός Σύμβουλος

Σπαρσής Μοδέστου, Διοικητικός Σύμβουλος

Αριστόδημος Α. Αναστασιάδης, Διοικητικός Σύμβουλος

Κυριάκος Φιάκκας, Διοικητικός Σύμβουλος (Αποχώρησε στις 03/09/2009)

Τάκης Κληρίδης, Διοικητικός Σύμβουλος

Δρ. Νίκος Μιχαηλάς, Διοικητικός Σύμβουλος

Μιχάλης Σαρρής, Διοικητικός Σύμβουλος

Γιώργος Παπαϊωάννου, Διοικητικός Σύμβουλος

Οικονομικός Διευθυντής Συγκροτήματος

Ανθούλης Παπαχριστοφόρου

Γραμματέας

Adaminco Secretarial Limited
Eagle Star House, 1ος όροφος
Θέκλας Λυσιώτη 35
3030 Λεμεσός

Εγγεγραμμένο Γραφείο

Eagle Star House, 1ος όροφος
Θέκλας Λυσιώτη 35
3030 Λεμεσός

Γραφεία Διοίκησης

Στασίνου 26, Αγία Παρασκευή
2003 Στρόβολος, Λευκωσία

Ανεξάρτητοι Ελεγκτές

KPMG Limited
Εσπερίδων 14,
1087 Λευκωσία

Νομικοί Σύμβουλοι

Αδάμος Κ. Αδαμίδης & Σια
Eagle Star House, 1ος όροφος
Θέκλας Λυσιώτη 35
3030 Λεμεσός

Σύμβουλοι Χρηματιστές

Marfin CLR Δημόσια Εταιρεία Λτδ
CLR House, Βύρωνος 26
1096 Λευκωσία

Τραπεζίτες

Ελληνική Τράπεζα Δημόσια Εταιρεία Λτδ
Marfin Λαϊκή Τράπεζα Δημόσια
Εταιρεία Λτδ
Τράπεζα Κύπρου Δημόσια Εταιρεία Λτδ
Εθνική Τράπεζα της Ελλάδος
(Κύπρου) Λτδ
Τράπεζα Κύπρου – Ελλάδα
HSBC Bank Middle East
Banque Audi SAL
Marfin Εγνατία Τράπεζα Ελλάς Λτδ
ΑΛΦΑ Τράπεζα Λτδ
Societe Generale Cyprus Ltd
Standard Chartered Bank
BNP Paribas Cyprus Ltd
BNP Paribas Dubai Ltd
EFG Eurobank Εργασίας ΑΕ
Κυπριακή Τράπεζα Αναπτύξεως Δημόσια
Εταιρεία Λτδ
Unicredit Bank
Credito Artigiano S.p.A.
Τράπεζα Πειραιώς
Societe Generale Lebanon
Garanti Bank
The Housing Bank for Trade & Finance

ΔΗΛΩΣΗ ΤΩΝ ΜΕΛΩΝ ΤΟΥ ΔΙΟΙΚΗΤΙΚΟΥ ΣΥΜΒΟΥΛΙΟΥ

Δήλωση των μελών του Διοικητικού Συμβουλίου και των υπευθύνων της Εταιρείας για τις οικονομικές καταστάσεις

Σύμφωνα με το άρθρο 9, εδάφια (3)(γ) και (7) του περί των Προϋποθέσεων Διαφάνειας (Κινητές Αξίες προς Διαπραγμάτευση σε Ρυθμιζόμενη Αγορά) Νόμο του 2007 («Νόμος»), εμείς τα μέλη του Διοικητικού Συμβουλίου και ο Ανθούλης Παπαχριστοφόρου, BA (Hons) FCCA, Οικονομικός Διευθυντής του Συγκροτήματος υπεύθυνος για τις οικονομικές καταστάσεις του Συγκροτήματος και της Εταιρείας Logicom Public Ltd, για το έτος που έληξε στις 31 Δεκεμβρίου 2009 επιβεβαιώνουμε ότι, εξ' όσων γνωρίζουμε:

- (α) οι ετήσιες ενοποιημένες οικονομικές καταστάσεις οι οποίες παρουσιάζονται στις σελίδες 41 μέχρι 119:
 - (i) καταρτίστηκαν σύμφωνα με τα Διεθνή Πρότυπα Χρηματοοικονομικής Αναφοράς, όπως αυτά υιοθετήθηκαν από την Ευρωπαϊκή Ένωση, και σύμφωνα με τις διατάξεις του Άρθρου 9, εδάφιο (4) του Νόμου, και
 - (ii) παρέχουν αληθινή και δίκαιη εικόνα των στοιχείων του ενεργητικού και παθητικού, της οικονομικής κατάστασης και του κέρδους ή ζημιών της Logicom Public Ltd και των επιχειρήσεων που περιλαμβάνονται στις Ενοποιημένες Οικονομικές Καταστάσεις ως σύνολο, και
- (β) η έκθεση συμβούλων παρέχει δίκαιη ανασκόπηση των εξελίξεων και της απόδοσης της επιχείρησης καθώς και της οικονομικής κατάστασης της Logicom Public Ltd και των επιχειρήσεων που περιλαμβάνονται στις Ενοποιημένες Οικονομικές Καταστάσεις ως σύνολο, μαζί με περιγραφή των κυριότερων κινδύνων και αβεβαιοτήτων που αντιμετωπίζουν.

Μέλη του Διοικητικού Συμβουλίου

Αδάμος Κ. Αδαμίδης, Πρόεδρος

Βαρνάβας Ειρήναρχος, Αντιπρόεδρος και Διευθύνων Διοικητικός Σύμβουλος

Σπαρσής Μοδέστου, Διοικητικός Σύμβουλος

Αριστόδημος Α. Αναστασιάδης, Διοικητικός Σύμβουλος

Τάκης Κληρίδης, Διοικητικός Σύμβουλος

Δρ. Νίκος Μιχαηλάς, Διοικητικός Σύμβουλος

Μιχάλης Σαρρής, Διοικητικός Σύμβουλος

Γιώργος Παπαϊωάννου, Διοικητικός Σύμβουλος

Οικονομικός Διευθυντής Συγκροτήματος

Ανθούλης Παπαχριστοφόρου

Λευκωσία, 30 Μαρτίου 2010

ΕΚΘΕΣΗ ΔΙΟΙΚΗΤΙΚΟΥ ΣΥΜΒΟΥΛΙΟΥ

Το Διοικητικό Συμβούλιο της Logicom Public Limited (η “Εταιρεία”) υποβάλλει στα μέλη την έκθεσή του μαζί με τις ελεγμένες ενοποιημένες οικονομικές καταστάσεις της Εταιρείας και των θυγατρικών της (το “Συγκρότημα”) και τις ξεχωριστές οικονομικές καταστάσεις της Εταιρείας για το έτος που έληξε στις 31 Δεκεμβρίου 2009.

Κύριες Δραστηριότητες

Το Συγκρότημα συνέχισε κατά το έτος 2009 τη διάθεση προϊόντων υψηλής τεχνολογίας, την παραγωγή ηλεκτρονικών υπολογιστών, την παροχή Υπηρεσιών και Ολοκληρωμένων Λύσεων πληροφορικής, τηλεπικοινωνιών και λογισμικού.

Ανασκόπηση Αποτελεσμάτων

Δεν υπάρχουν ουσιώδεις διαφορές στα αποτελέσματα που αναφέρονται στις ενοποιημένες οικονομικές καταστάσεις από τα ενδεικτικά αποτελέσματα του 2009 που ανακοινώθηκαν στις 26/02/2010.

Κατά το 2009 ο κύκλος εργασιών του Συγκροτήματος ανήλθε στα €365,2 εκατομμύρια σε σύγκριση με €397,7 εκατομμύρια το 2008, που αντιστοιχεί σε ποσοστό μείωσης ύψους 8,2%. Η μεγαλύτερη μείωση προέρχεται από μείωση στον τομέα της διανομής κατά €36,3 εκατομμύρια και σε ποσοστό της τάξης του 9,6%. Οι πωλήσεις του εξωτερικού μειώθηκαν κατά 9,0%, ενώ οι πωλήσεις της Κύπρου μειώθηκαν κατά 2,08%. Το μερίδιο των πωλήσεων στο εξωτερικό κατά το 2009 ανήλθε στα €316,8 εκατομμύρια, ή σε ποσοστό 86,8% των συνολικών πωλήσεων του Συγκροτήματος.

Το μεικτό κέρδος του Συγκροτήματος για το έτος μειώθηκε κατά €2.984.257 και σε ποσοστό κατά 9,9%. Το περιθώριο μεικτού κέρδους μειώθηκε στο 7,4% σε σχέση με 7,6% το 2008, λόγω του αυξημένου ανταγωνισμού στην αγορά.

Τα άλλα εισοδήματα αφορούν κυρίως συνεισφορές από τους προμηθευτές για προώθηση των προϊόντων τους, καθώς και από υπηρεσίες προσφερθείσες προς τρίτους που κατά το επισκόπηση έτος ήταν αυξημένες.

Τα έξοδα διοίκησης του Συγκροτήματος αυξήθηκαν κατά €3.489.415 και σε ποσοστό κατά 18,6%. Η αύξηση οφείλεται κυρίως στην σύναψη νέων συμφωνιών Διανομής στα Ηνωμένα Αραβικά Εμιράτα, στην Ιορδανία και στη Σαουδική Αραβία, στην επέκταση των δραστηριοτήτων και της υποδομής του Τομέα παροχής Υπηρεσιών και Ολοκληρωμένων Λύσεων Πληροφορικής στα Ηνωμένα Αραβικά Εμιράτα και στην Ελλάδα, και στην εμπλοκή της Εταιρείας σε προσφορές για διάφορα έργα για τα οποία δεν έχει αναγνωρισθεί οποιοδήποτε εισόδημα στο υπό επισκόπηση έτος.

Το κέρδος από λειτουργικές δραστηριότητες μειώθηκε ως αποτέλεσμα της μείωσης στον κύκλο εργασιών και της αύξησης των εξόδων διοίκησης. Στην έννοια ‘λειτουργικές δραστηριότητες’ περιλαμβάνονται όλες οι δραστηριότητες του Συγκροτήματος.

Η μείωση στα καθαρά έξοδα χρηματοδότησης του Συγκροτήματος που ανέρχεται σε €4.221.209 και σε ποσοστό 82,7%, οφείλεται κατά κύριο λόγο στη θετική επίδραση που είχε η μεταβολή της ισοτιμίας του Δολαρίου Αμερικής έναντι του Ευρώ στα αποτελέσματα του Συγκροτήματος και ανέρχεται σε κέρδος €1.005.364, σε σχέση με ζημιά €1.710.445 το 2008. Μείωση παρουσίασαν επίσης και οι τραπεζικές διευκολύνσεις που χρησιμοποιήθηκαν για τις λειτουργικές δραστηριότητες του Συγκροτήματος, το κόστος των οποίων, περιλαμβανομένων τόκων πληρωτέων και εισπρακτέων και συναφών τραπεζικών εξόδων, ανέρχεται σε €1.891.297 το 2009 από €3.396.697 το 2008.

Το κέρδος πριν τη φορολογία για το Συγκρότημα ανήλθε σε €4.958.334 κατά το έτος 2009 σε σύγκριση με €6.591.020 το 2008, το οποίο αντιστοιχεί σε ποσοστό μείωσης ύψους 24,8%. Το κέρδος μετά τη φορολογία για το Συγκρότημα μειώθηκε κατά €714.213 και σε ποσοστό κατά 12,1%.

Το κέρδος ανά μετοχή του Συγκροτήματος το 2009 μειώθηκε κατά 15,9% έναντι του 2008 στα 7,20 σεντ. Το πλήρως καταναμεμημένο κέρδος ανά μετοχή του Συγκροτήματος το 2009 μειώθηκε κατά 15,8% έναντι του 2008 στα 7,20 σεντ.

ΕΚΘΕΣΗ ΔΙΟΙΚΗΤΙΚΟΥ ΣΥΜΒΟΥΛΙΟΥ [ΣΥΝΕΧΕΙΑ]

Τα μετρητά και αντίστοιχα μετρητών σε σχέση με τα τραπεζικά παρατραβήγματα του Συγκροτήματος παρουσιάζουν πιστωτικό υπόλοιπο €6,1 εκατομμύρια στο τέλος του 2009 σε σύγκριση με €22,0 εκατομμύρια στο τέλος του 2008. Τα βραχυπρόθεσμα δάνεια του Συγκροτήματος μειώθηκαν σε €12,7 εκατομμύρια από €19,6 εκατομμύρια. Τα μακροπρόθεσμα δάνεια του Συγκροτήματος αυξήθηκαν σε €25,1 εκατομμύρια από €14,4 εκατομμύρια.

Κατά το 2009 υπήρξε μείωση της κερδοφορίας της Εταιρείας, λόγω κυρίως της μείωσης του κύκλου εργασιών. Οι επιχειρησιακές δραστηριότητες του Συγκροτήματος και γενικότερα το περιβάλλον της αγοράς έχουν διαμορφωθεί και επηρεαστεί από τις συνέπειες της συνεχιζόμενης παγκόσμιας οικονομικής κρίσης με κύρια χαρακτηριστικά τη μείωση της ρευστότητας, τον περιορισμό των ασφαλισμένων πιστωτικών ορίων και την μείωση της ζήτησης με την επακόλουθη αύξηση του ανταγωνισμού.

Μερισματική Πολιτική

Το Διοικητικό Συμβούλιο αποφάσισε να προτείνει για έγκριση από την Ετήσια Γενική Συνέλευση των μετόχων, τελικό μέρισμα για το 2009 ύψους €2.528.775, το οποίο αντιστοιχεί σε €0,035 σεντ ανά μετοχή και σε ποσοστό 48,9% επί του κέρδους του έτους.

Μετοχικό Κεφάλαιο

Κατά την διάρκεια του 2009, υπήρξε αύξηση του εκδομένου μετοχικού κεφαλαίου κατά 609.933 νέες μετοχές, που εκδόθηκαν μετά την εξάσκηση των δικαιωμάτων αγοράς μετοχών (ΔΑΜ). Το μετοχικό κεφάλαιο αυξήθηκε κατά €207.377.

Όλοι οι τίτλοι είναι εισηγμένοι και τυγχάνουν διαπραγμάτευσης στο Χρηματιστήριο Αξιών Κύπρου, έχουν ίδια και ίσα δικαιώματα και δεν έχουν περιορισμούς στη μεταβίβασή τους. Αναλυτικές πληροφορίες ως προς το κεφάλαιο της Εταιρείας παρουσιάζονται στη σημείωση 20.

Διοικητικό Συμβούλιο

Τα μέλη του Διοικητικού Συμβουλίου κατά την ημερομηνία της έκθεσης παρουσιάζονται στη σελίδα 22. Σύμφωνα με το άρθρο 94 του καταστατικού της Εταιρείας οι Σπασής Μοδέστου, Τάκης Κληρίδης και Νίκος Μιχαηλός αποχωρούν εκ περιτροπής, είναι όμως επανεκλέξιμοι και προσφέρονται για επανεκλογή.

Ο Κυριάκος Φιάκκας αποχώρησε από το Διοικητικό Συμβούλιο της Εταιρείας στις 03/09/2009.

Δεν υπήρχαν σημαντικές αλλαγές στην κατανομή των αρμοδιοτήτων των Διοικητικών Συμβούλων.

Υποκαταστήματα

Το Συγκρότημα διατηρεί υποκαταστήματα στο Κουβέιτ, στο Ομάν, στο Κατάρ, στο Μπαχρέιν, στο Πακιστάν και στη Μάλτα. Το Συγκρότημα δραστηριοποιείται μέσω θυγατρικών εταιρειών στα Ηνωμένα Αραβικά Εμιράτα, στη Σαουδική Αραβία, στο Λίβανο, στην Ιορδανία, στην Ελλάδα, στην Ιταλία, στην Τουρκία, στη Ρουμανία, στη Βουλγαρία, στην Ουγγαρία και στην Ουκρανία.

Κυριότεροι Κίνδυνοι

Οι κυριότεροι κίνδυνοι στους οποίους εκτίθεται το Συγκρότημα και η Εταιρεία αναφέρονται και αναλύονται στη σημείωση 30 των ενοποιημένων οικονομικών καταστάσεων.

Γεγονότα μετά το τέλος του Έτους

Γεγονότα μεταγενέστερα του τέλους του έτους αναφέρονται και αναλύονται στη σημείωση 35 των ενοποιημένων οικονομικών καταστάσεων.

ΕΚΘΕΣΗ ΔΙΟΙΚΗΤΙΚΟΥ ΣΥΜΒΟΥΛΙΟΥ [ΣΥΝΕΧΕΙΑ]

Ουσιώδεις Πληροφορίες, Εκτιμήσεις, Στόχοι και Προοπτικές

Η Εταιρεία μέσω της θυγατρικής της εταιρείας Netcom Ltd και σε Κοινοπραξία με ποσοστό 50% με την Ισραηλινή κρατική εταιρεία Mekorot Development and Enterprise Ltd προχωρεί στην υλοποίηση του έργου της κατασκευής της Μονάδας Αφαλάτωσης στην Επισκοπή με βάση τη σχετική συμφωνία με το Τμήμα Αναπτύξεως Υδάτων ημερομηνίας 7 Αυγούστου 2009.

Η Εταιρεία μέσω της θυγατρικής της Logicom Services Holdings Limited ολοκλήρωσε στις 30 Οκτωβρίου 2009 τη συμφωνία εξαγοράς του 100% του εκδομένου μετοχικού κεφαλαίου της Newcytech Business Solutions Ltd («Newcytech») που δραστηριοποιείται κυρίως στους Τομείς παροχής Υπηρεσιών και Ολοκληρωμένων Λύσεων Πληροφορικής. Η συνεισφορά της Newcytech στο κέρδος μετά τη φορολογία του Συγκροτήματος ανέρχεται σε €558.740.

Το δύσκολο επιχειρηματικό περιβάλλον δημιούργησε ανταγωνισμό αλλά και ευκαιρίες για επέκταση των δραστηριοτήτων σε υφιστάμενους αλλά και σε νέους τομείς, στον ευρύτερο γεωγραφικό χώρο δραστηριοποίησης του Συγκροτήματος. Υπό τις συνθήκες της παγκόσμιας οικονομικής κρίσης και του αρνητικού επιχειρηματικού περιβάλλοντος, που δημιούργησε η παγκόσμια οικονομική κρίση, τα αποτελέσματα του 2009 κρίνονται ικανοποιητικά και βρίσκονται στα πλαίσια των εκτιμήσεων του Διοικητικού Συμβουλίου.

Επιδιώκονται αυξήσεις στον κύκλο εργασιών σε όλους τους τομείς και σε όλες τις αγορές που δραστηριοποιείται το Συγκρότημα, στη βάση της συνετής διαχείρισης, καθώς και βελτιώσεις στην απόδοση και στην κερδοφορία του Συγκροτήματος.

Παρά τις κρατούσες σήμερα γενικότερα αρνητικές συνθήκες, οι προοπτικές της Εταιρείας εκτιμούνται θετικές.

Κατάσταση Συμμετοχής Διοικητικών Συμβούλων στο Κεφάλαιο της Εταιρείας

Τα ποσοστά συμμετοχής στο κεφάλαιο της Εταιρείας που κατείχαν άμεσα και έμμεσα, τα μέλη του Διοικητικού Συμβουλίου της Εταιρείας στις 31 Δεκεμβρίου 2009 και στις 30 Μαρτίου 2010 παρουσιάζονται στις σημειώσεις 31 και 32 των ενοποιημένων οικονομικών καταστάσεων.

Συμβάσεις με τα Όργανα Διοίκησης

Οι συμβάσεις των Διοικητικών Συμβούλων αναφέρονται στη σημείωση 33 των ενοποιημένων οικονομικών καταστάσεων.

Δήλωση Εταιρικής Διακυβέρνησης

Το Διοικητικό Συμβούλιο της Εταιρείας στις 6 Μαρτίου 2003 αποφάσισε την εφαρμογή όλων των προνοιών του Κώδικα Εταιρικής Διακυβέρνησης που εκδόθηκε από το Συμβούλιο του Χρηματιστηρίου Αξιών Κύπρου («ΧΑΚ») και έκτοτε έχει τροποποιηθεί με τελευταία ισχύουσα την 3η έκδοση (Σεπτέμβριος 2009) («ο Κώδικας»).

Ο Κώδικας είναι αναρτημένος στον ιστοχώρο του ΧΑΚ¹, καθώς και στον ιστοχώρο της Εταιρείας².

Δεν υπάρχουν ουσιώδεις αποκλίσεις από τις πρόνοιες του Κώδικα και σχετική αναφορά περιέχεται στην Έκθεση για την Εταιρική Διακυβέρνηση για το έτος 2009 («η Έκθεση ΕΔ») που ακολουθεί την παρούσα Έκθεση.

1. <http://www.cse.com.cy>
στην ιστοσελίδα <http://www.cse.com.cy/en/MarketData/Data/Parartima%2003%20-%20corp%20%20gover%20code%203rd%20edition290909.doc>
2. www.lgcom.net
στην ιστοσελίδα
http://www.lgcom.net/media/corporate%20governance%20reports/Parartima_03_-_corp_gover_code_3rd_edition290909.pdf

ΕΚΘΕΣΗ ΔΙΟΙΚΗΤΙΚΟΥ ΣΥΜΒΟΥΛΙΟΥ [ΣΥΝΕΧΕΙΑ]

Η Εταιρεία μέσω του συστήματος εσωτερικού ελέγχου έχει εφαρμόσει αποτελεσματικές διαδικασίες σύνταξης και ετοιμασίας των οικονομικών της καταστάσεων, όπως και για την κατάρτιση της περιοδικής πληροφόρησης η οποία απαιτείται για τις εισηγμένες εταιρείες. Τα κύρια χαρακτηριστικά των διαδικασιών αυτών είναι:

- Οι Οικονομικές Καταστάσεις των θυγατρικών Εταιρειών του Συγκροτήματος ετοιμάζονται υπό την ευθύνη του Οικονομικού Διευθυντή της κάθε εταιρείας και υπό την επίβλεψη του Οικονομικού Διευθυντή της Ιθύνουσας Εταιρείας.
- Οι Οικονομικές Καταστάσεις της Ιθύνουσας Εταιρείας και του Συγκροτήματος ετοιμάζονται υπό την ευθύνη του Οικονομικού Διευθυντή της Ιθύνουσας Εταιρείας και υπό την επίβλεψη του Οικονομικού Διευθυντή του Συγκροτήματος.
- Οι ανακοινώσεις των αποτελεσμάτων του Συγκροτήματος ανά τρίμηνο καθώς και οι συναφείς επεξηγηματικές καταστάσεις καταρτίζονται από τον Οικονομικό Διευθυντή του Συγκροτήματος και τυγχάνουν θεώρησης από την Επιτροπή Ελέγχου. Οι σχετικές ανακοινώσεις εγκρίνονται από το Διοικητικό Συμβούλιο πριν τη δημοσίευσή τους.

Οι μέτοχοι που κατείχαν, άμεσα ή έμμεσα, σημαντική συμμετοχή (συμπεριλαμβανομένων έμμεσων συμμετοχών μέσω πυραμιδικών διαρθρώσεων ή αλληλοσυμμετοχής) στην Εταιρεία αναφέρονται στη Σημείωση 32 των ενοποιημένων οικονομικών καταστάσεων.

Το μετοχικό κεφάλαιο της Εταιρείας είναι διαιρεμένο σε συνήθεις μετοχές με ίδια και ίσα δικαιώματα. Δεν υπήρχαν εκδομένες μετοχές με ειδικά δικαιώματα ελέγχου ή ψήφου.

Κάθε μέλος του Διοικητικού Συμβουλίου εκλέγεται από τη γενική συνέλευση των μετόχων της Εταιρείας ή διορίζεται από το Διοικητικό Συμβούλιο. Μέλος που διορίζεται από το Διοικητικό Συμβούλιο αποχωρεί υποχρεωτικά κατά την πρώτη επόμενη του διορισμού του ετήσια γενική συνέλευση, η οποία και αποφασίζει για την εκλογή του. Σε κάθε ετήσια γενική συνέλευση αφυπηρετεί κατ' αρχαιότητα το ένα τρίτο των κάθε φορά διοικητικών συμβούλων και η επανεκλογή τους επαφίεται στην ετήσια γενική συνέλευση. Με συνήθη απόφαση της γενικής συνέλευσης μέλος του Διοικητικού Συμβουλίου μπορεί να παυθεί πριν από τη λήξη της θητείας του.

Το Καταστατικό της Εταιρείας μπορεί να τροποποιηθεί με ειδικό ψήφισμα της γενικής συνέλευσης των μετόχων.

Η εξουσία των διοικητικών συμβούλων είναι γενική και περιορίζεται μόνο από τις εξουσίες που παρέχονται στη γενική συνέλευση των μετόχων της Εταιρείας είτε από το Νόμο είτε από το Καταστατικό της Εταιρείας. Η απόφαση έκδοσης νέων μετοχών, εκτός αν αφορά παραχώρηση στα μέλη στην αναλογία των ήδη από αυτά κατεχομένων, λαμβάνεται από τη γενική συνέλευση και σε κάθε περίπτωση τηρείται η κάθε φορά ισχύουσα νομοθεσία σε ότι αφορά την σχετική πληροφόρηση. Το δικαίωμα αγοράς ιδίων της Εταιρείας μετοχών, εκτός αν άλλως η νομοθεσία επιτρέπει, παρέχεται στο Διοικητικό Συμβούλιο από τη γενική συνέλευση για καθορισμένη περίοδο με ειδικό ψήφισμα.

Οι συνθέσεις, οι όροι εντολής και η λειτουργία των διοικητικών, διαχειριστικών και εποπτικών οργάνων που ορίζονται σύμφωνα με τον Κώδικα αναφέρονται στην Έκθεση ΕΔ.

Ανεξάρτητοι Ελεγκτές

Οι ανεξάρτητοι ελεγκτές της Εταιρείας KPMG Limited εκδήλωσαν επιθυμία να εξακολουθήσουν να προσφέρουν τις υπηρεσίες τους. Ψήφισμα για επαναδιορισμό των ανεξάρτητων ελεγκτών και για εξουσιοδότηση του Διοικητικού Συμβουλίου να καθορίσει την αμοιβή τους θα κατατεθεί στην Ετήσια Γενική Συνέλευση.

Με εντολή του Διοικητικού Συμβουλίου

Adaminco Secretarial Ltd
Γραμματέας
Λευκωσία, 30 Μαρτίου 2010

ΕΚΘΕΣΗ ΓΙΑ ΤΗΝ ΕΤΑΙΡΙΚΗ ΔΙΑΚΥΒΕΡΝΗΣΗ ΓΙΑ ΤΟ ΕΤΟΣ 2009

- I. Πρώτο Μέρος - Η Υιοθέτηση του Κώδικα Εταιρικής Διακυβέρνησης
- II. Δεύτερο Μέρος - Η Εφαρμογή του Κώδικα Εταιρικής Διακυβέρνησης

I. ΠΡΩΤΟ ΜΕΡΟΣ - Η Υιοθέτηση του Κώδικα Εταιρικής Διακυβέρνησης

A. Η ΑΠΟΦΑΣΗ ΤΗΣ ΕΤΑΙΡΕΙΑΣ - ΤΑ ΜΕΛΗ ΤΩΝ ΕΠΙΤΡΟΠΩΝ ΔΙΑΚΥΒΕΡΝΗΣΗΣ

Το Διοικητικό Συμβούλιο της Εταιρείας στις 6 Μαρτίου 2003 αποφάσισε την εφαρμογή όλων των προνοιών του Κώδικα Εταιρικής Διακυβέρνησης («ο Κώδικας»)³.

Η Εταιρεία εφαρμόζει τις πρόνοιες του Κώδικα και για όλες τις θυγατρικές της εταιρείες εκτός από τις πρόνοιες που αφορούν τη σύνθεση των διοικητικών τους συμβουλίων όπου κρίνεται λειτουργικότερη η σύνθεσή τους από εκτελεστικούς διοικητικούς συμβούλους.

Η στελέχωση των θέσεων Αξιωματούχων και των μελών των Επιτροπών του Κώδικα κατά το 2009 είχε, και παραμένει μέχρι τη σύνταξη της παρούσας Έκθεσης, ως ακολούθως:

1. *Αξιωματούχος Αναφοράς (§ A.2.5. του Κώδικα)*
Γιώργος Παπαϊωάννου (μη Εκτελεστικός, Ανεξάρτητος διοικητικός σύμβουλος).
2. *Επιτροπή Διορισμών (§ A.4.1. του Κώδικα)*
Αδάμος Αδαμίδης (Πρόεδρος, μη Εκτελεστικός, μη Ανεξάρτητος διοικητικός σύμβουλος), Βαρνάβας Ειρήναρχος (Εκτελεστικός διοικητικός σύμβουλος), Σπασής Μοδέστου (μη Εκτελεστικός, μη Ανεξάρτητος διοικητικός σύμβουλος), Τάκης Κληρίδης (μη Εκτελεστικός, Ανεξάρτητος διοικητικός σύμβουλος) και Γιώργος Παπαϊωάννου (μη Εκτελεστικός, Ανεξάρτητος διοικητικός σύμβουλος) (Μέλη).
3. *Επιτροπή Αμοιβών (§ B.1.1. του Κώδικα)*
Τάκης Κληρίδης (Πρόεδρος, μη Εκτελεστικός, Ανεξάρτητος διοικητικός σύμβουλος), Σπασής Μοδέστου (μη Εκτελεστικός, μη Ανεξάρτητος διοικητικός σύμβουλος), Δρ. Νίκος Μιχαηλάς (μη Εκτελεστικός, Ανεξάρτητος διοικητικός σύμβουλος) και Μιχάλης Σαρρής (μη Εκτελεστικός, Ανεξάρτητος διοικητικός σύμβουλος) (Μέλη).
4. *Επιτροπή Ελέγχου (§ Γ.3.1. του Κώδικα)*
Σπασής Μοδέστου (Πρόεδρος, μη Εκτελεστικός, μη Ανεξάρτητος διοικητικός σύμβουλος), Βαρνάβας Ειρήναρχος (Εκτελεστικός διοικητικός σύμβουλος), Τάκης Κληρίδης (μη Εκτελεστικός, Ανεξάρτητος διοικητικός σύμβουλος), Δρ. Νίκος Μιχαηλάς (μη Εκτελεστικός, Ανεξάρτητος διοικητικός σύμβουλος), Μιχάλης Σαρρής (μη Εκτελεστικός, Ανεξάρτητος διοικητικός σύμβουλος) (Μέλη).
5. *Λειτουργός Συμμόρφωσης με τον Κώδικα Εταιρικής Διακυβέρνησης (§ Γ.3.7. του Κώδικα)*
Αδάμος Αδαμίδης.
6. *Αξιωματούχοι Επικοινωνίας (§ Δ.2.4. του Κώδικα)*
Κυριάκος Φιάκκας (μέχρι 03/09/2009), Δήμος Αναστασίου.

3. Ο ισχύων Κώδικας Εταιρικής Διακυβέρνησης αποτελεί το Παράρτημα 3 της ΚΔΠ 596/2005 όπως έχει τροποποιηθεί (3η Έκδοση – Σεπτέμβριος 2009).
Είναι αναρτημένος στον ιστοχώρο του ΧΑΚ <http://www.cse.com.cy> στην ιστοσελίδα: <http://www.cse.com.cy/en/MarketData/Data/Parartima%2003%20-%20corp%20%20gover%20code%203rd%20edition290909.doc> και στον ιστοχώρο της Εταιρείας <http://www.lgcom.net> στην ιστοσελίδα της Εταιρείας http://www.lgcom.net/media/corporate%20governance%20reports/Parartima_03_-_corp_gover_code_3rd_edition290909.pdf

ΕΚΘΕΣΗ ΓΙΑ ΤΗΝ ΕΤΑΙΡΙΚΗ ΔΙΑΚΥΒΕΡΝΗΣΗ ΓΙΑ ΤΟ ΕΤΟΣ 2009 [ΣΥΝΕΧΕΙΑ]

B. ΟΙ ΟΡΟΙ ΕΝΤΟΛΗΣ

Οι Όροι Εντολής κάθε Αξιωματούχου και κάθε Επιτροπής, που εγκρίθηκαν από το Διοικητικό Συμβούλιο ύστερα από εισήγησή τους και που αντίστοιχα και κατ' αναλογία, και με τη διευκρίνιση που δίδεται υπό Α πιο πάνω, εφαρμόζονται και για τις θυγατρικές της Εταιρείας εταιρείες, είναι οι ακόλουθοι:

B.1. Όροι Εντολής του Αξιωματούχου Αναφοράς

Ο Αξιωματούχος Αναφοράς επιλαμβάνεται των ανησυχιών και των προβλημάτων των μετόχων που αναφύονται στη σχέση τους με την Εταιρεία και δεν έχουν επιλυθεί με άλλες διαδικασίες επικοινωνίας.

B.2. Όροι Εντολής της Επιτροπής Διορισμών

2.1. Σκοπός της Επιτροπής θα είναι να βοηθά το Διοικητικό Συμβούλιο

- στην ανεύρεση προσοντούχων προσώπων για να γίνουν μέλη του Διοικητικού Συμβουλίου,
- στον καθορισμό της σύνθεσης του Διοικητικού Συμβουλίου και των Επιτροπών του
- στην παρακολούθηση διαδικασίας για απολογισμό της αποδοτικότητας του Διοικητικού Συμβουλίου και
- στην ανάπτυξη και εφαρμογή κατευθυντηρίων γραμμών Εταιρικής Διακυβέρνησης της Εταιρείας.

2.2. Για τον σκοπό αυτό η Επιτροπή θα έχει τις ακόλουθες εξουσίες και ευθύνες:

- α. Να κατευθύνει την έρευνα για εύρεση προσοντούχων προσώπων για να γίνουν μέλη του Διοικητικού Συμβουλίου και να επιλέγει υποψήφιους διοικητικούς συμβούλους για να προταθούν προς τους μετόχους για αποδοχή κατά την ετήσια γενική συνέλευση. Η Επιτροπή θα επιλέγει πρόσωπα υποψήφιους διοικητικούς συμβούλους μεγίστης προσωπικής και επαγγελματικής ακεραιότητας, που θα έχουν επιδείξει ιδιαίτερη ικανότητα και κρίση και που θα είναι οι πλέον ικανοί, σε συνδυασμό με τους άλλους διοικητικούς συμβούλους, ομαδικά, να υπηρετήσουν τα μακροπρόθεσμα συμφέροντα των μετόχων.
- β. Να ανασκοπεί τη σύνθεση των επιτροπών του Διοικητικού Συμβουλίου και να εισηγείται στο Διοικητικό Συμβούλιο το διορισμό διοικητικών συμβούλων σε κάθε Επιτροπή. Η Επιτροπή θα ανασκοπεί και εισηγείται σε ετήσια βάση τη σύνθεση των επιτροπών και θα προτείνει πρόσθετα μέλη επιτροπών για πλήρωση κενών θέσεων εφόσον απαιτείται.
- γ. Να επεξεργάζεται και εισηγείται στο Διοικητικό Συμβούλιο για έγκριση κατευθυντήριες γραμμές για την Εταιρική Διακυβέρνηση. Η Επιτροπή θα ανασκοπεί τις κατευθυντήριες αυτές γραμμές σε ετήσια βάση ή συχνότερα αν κριθεί αναγκαίο, και θα εισηγείται αλλαγές εφόσον απαιτείται.
- δ. Να επεξεργάζεται και εισηγείται προς το Διοικητικό Συμβούλιο για έγκριση, διαδικασία ετήσιου απολογισμού της εργασίας του Διοικητικού Συμβουλίου και των Επιτροπών του. Η Επιτροπή θα επιβλέπει τους ετήσιους απολογισμούς.
- ε. Να ανασκοπεί σε ετήσια βάση τις αμοιβές και τα ωφελήματα των Διοικητικών Συμβούλων.
- στ. Να μεταβιβάζει οποιαδήποτε από τις ευθύνες της σε υποεπιτροπές, όπως η ίδια η Επιτροπή θα κρίνει κατάλληλο.
- ζ. Να αναθέτει οποιαδήποτε διερεύνηση για υποψήφιους διοικητικούς συμβούλους και να αναθέτει σε εξωτερικούς συμβούλους όπως η Επιτροπή κρίνει κατάλληλο. Η Επιτροπή θα έχει αποκλειστική εξουσία για την έγκριση της σχετικής αμοιβής και των σχετικών όρων εντολής.

2.3. Η Επιτροπή θα υποβάλλει έκθεση για τις ενέργειες και τις εισηγήσεις της στο Διοικητικό Συμβούλιο μετά από κάθε συνεδρία της και θα καταρτίζει και παρουσιάζει στο διοικητικό συμβούλιο ετήσια έκθεση για την απόδοσή της. Η Επιτροπή θα ανασκοπεί τουλάχιστον μια φορά τον χρόνο την επάρκεια αυτών των όρων εντολής και θα εισηγείται οποιοσδήποτε αλλαγές στο Διοικητικό Συμβούλιο για έγκριση.

ΕΚΘΕΣΗ ΓΙΑ ΤΗΝ ΕΤΑΙΡΙΚΗ ΔΙΑΚΥΒΕΡΝΗΣΗ ΓΙΑ ΤΟ ΕΤΟΣ 2009 [ΣΥΝΕΧΕΙΑ]

B.3. Όροι Εντολής της Επιτροπής Αμοιβών

3.1. Σκοπός της Επιτροπής είναι να έχει τη γενική ευθύνη, που πηγάζει από τις υποχρεώσεις του Διοικητικού Συμβουλίου για έλεγχο και καθορισμό των αμοιβών των εκτελεστικών αξιωματούχων της Εταιρείας.

3.2. Για να μπορέσει να εκπληρώσει το σκοπό της, η Επιτροπή θα έχει τις εξής εξουσίες και ευθύνες:

α. Να αναθεωρεί και εγκρίνει, σε ετήσια βάση, τους στόχους της Εταιρείας σε σχέση με την αμοιβή του Πρώτου Εκτελεστικού Διευθυντή, καθώς και των υπολοίπων Εκτελεστικών Διοικητικών Συμβούλων της Εταιρείας.

Συναφώς θα αξιολογεί το βαθμό επιτυχίας και εκπλήρωσης των στόχων από κάθε αξιωματούχο και με βάση την αξιολόγηση αυτή θα υποβάλλει εισήγηση προς το Διοικητικό Συμβούλιο για την προτεινόμενη αμοιβή τους, συμπεριλαμβανομένων του μισθού, bonus, κινήτρων κλπ και τη μορφή με την οποία θα καταβάλλονται (Δικαιώματα Επιλογής αγοράς Μετοχών κλπ).

Το ύψος των αμοιβών πρέπει να είναι επαρκές για να προσελκύει και να διατηρεί στην υπηρεσία της Εταιρείας, τον Πρώτο Εκτελεστικό Διευθυντή και τους άλλους Εκτελεστικούς Διοικητικούς Συμβούλους που ενισχύουν τη διοίκηση της Εταιρείας. Μέρος της αμοιβής του Πρώτου Εκτελεστικού Διευθυντή καθώς και των άλλων Εκτελεστικών Διοικητικών Συμβούλων πρέπει να καθορίζεται με τέτοιο τρόπο που να συνδέει αυτές τις αμοιβές με την απόδοση της Εταιρείας καθώς και του συγκεκριμένου ατόμου.

Η Επιτροπή θα ζητά τις απόψεις του Προέδρου και του Πρώτου Εκτελεστικού Διευθυντή, όσον αφορά τις προτάσεις σχετικά με τις αμοιβές των άλλων Εκτελεστικών Συμβούλων.

Η Επιτροπή Αμοιβών δεν θα καθορίζει την αμοιβή των Διοικητικών Συμβούλων για τον χρόνο συμμετοχής τους σε δραστηριότητες των επιτροπών. Αυτή η αμοιβή θα καθορίζεται από το Διοικητικό Συμβούλιο της Εταιρείας.

β. Να επεξεργάζεται και να αναθεωρεί τα σχέδια κινήτρων του προσωπικού της Εταιρείας και να προτείνει στο Διοικητικό Συμβούλιο σχέδια ή αλλαγές που να ενθαρρύνουν το προσωπικό να καταβάλει ακόμα μεγαλύτερες προσπάθειες για εκπλήρωση των στόχων της Εταιρείας.

Τα σχέδια κινήτρων θα πρέπει να

- i. αποσκοπούν στη μακροχρόνια αύξηση της απόδοσης των κινήτρων, ούτως ώστε να ενθαρρύνουν τους αξιωματούχους και το υπόλοιπο προσωπικό να παραμείνουν στην Εταιρεία,
- ii. να μη επιβαρύνουν την κερδοφορία της Εταιρείας, και
- iii. να είναι συμβατά με τα συμφέροντα των μετόχων.

3.3. α. Η Επιτροπή θα μπορεί να έχει πρόσβαση σε επαγγελματικές συμβουλές εντός και εκτός της Εταιρείας και θα μπορεί να λάβει υπόψη αμοιβές που καταβάλλονται σε συγκρίσιμες εταιρείες, για σκοπούς καθορισμού των αμοιβών του Πρώτου Εκτελεστικού Διευθυντή και άλλων Εκτελεστικών Διοικητικών Συμβούλων, λαμβάνοντας πάντοτε υπόψη και την αρχή της διατήρησης και αύξησης της απόδοσης της Εταιρείας και/ή του τομέα ευθύνης κάθε συγκεκριμένου αξιωματούχου και ότι αυξήσεις στις αμοιβές πρέπει να είναι το αποτέλεσμα αντίστοιχης βελτίωσης της απόδοσης της Εταιρείας.

β. Η Επιτροπή Αμοιβών πρέπει να λαμβάνει υπόψη τους όρους αμοιβής και τις συνθήκες εργοδοσίας σε όλα τα επίπεδα της Εταιρείας, όταν καθορίζονται μισθολογικές αυξήσεις, ούτως ώστε να κυριαρχεί σε ολόκληρη την Εταιρεία το αίσθημα του δίκαιου διαμοιρασμού, εκ μέρους της Εταιρείας, των θετικών αποτελεσμάτων, στο μέτρο που αντιστοιχεί στον ρόλο και στη συνεισφορά τους στη βελτίωση της απόδοσης της Εταιρείας.

γ. Η Επιτροπή πρέπει να εξετάζει τις δεσμεύσεις αποζημίωσης (συμπεριλαμβανομένων εισφορών για συντάξεις) που προκύπτουν από τις συμφωνίες εργοδοσίας του Πρώτου Εκτελεστικού Διευθυντή και άλλων Εκτελεστικών Διοικητικών Συμβούλων, εάν υπάρχουν, στην περίπτωση πρόωγου τερματισμού και να επιδιώκει την προσθήκη ρητή πρόνοιας στο αρχικό συμβόλαιο. Τα συμβόλαια εργοδότησης των Αξιωματούχων αυτών δεν πρέπει να περιλαμβάνουν πρόνοιες οι οποίες εύλογα μπορούν να θεωρηθούν ως απαγορευτικές στις περιπτώσεις εξαγοράς ή συγχώνευσης της Εταιρείας, ούτε πρόνοιες για επιβάρυνση της Εταιρείας με τυχόν πρόστιμα τα οποία δυνατόν να επιβληθούν σε Διοικητικούς Συμβούλους.

ΕΚΘΕΣΗ ΓΙΑ ΤΗΝ ΕΤΑΙΡΙΚΗ ΔΙΑΚΥΒΕΡΝΗΣΗ ΓΙΑ ΤΟ ΕΤΟΣ 2009 [ΣΥΝΕΧΕΙΑ]

- δ. Σε περίπτωση όπου το αρχικό συμβόλαιο δεν περιλαμβάνει ρητή πρόνοια για δεσμεύσεις προς αποζημίωση, σε περίπτωση πρόωρης απομάκρυνσης, η Επιτροπή πρέπει εντός νομικών πλαισίων και ανάλογα με τα συγκεκριμένα δεδομένα της κάθε περίπτωσης, να προσαρμόζει την προσέγγιση της με ευρύτερο σκοπό την αποφυγή επιβράβευσης της μειωμένης επίδοσης, να γίνεται δίκαιος χειρισμός όταν η απομάκρυνση δεν οφείλεται σε μειωμένη επίδοση και να χειρίζεται αυστηρά και με στόχο τη μείωση της αποζημίωσης στις περιπτώσεις αποχωρούντων Εκτελεστικών Διοικητικών Συμβούλων, ούτως ώστε να αντισταθμίζεται η υποχρέωση των αποχωρούντων για απάμβλυνση της απώλειας.
- 3.4. Η Επιτροπή θα συντάσσει την Ετήσια Έκθεση Αμοιβών που θα υποβάλλεται από το Διοικητικό Συμβούλιο στους μετόχους της Εταιρείας καθώς και το μέρος της Έκθεσης περί Εταιρικής Διακυβέρνησης που αναφέρεται στις αμοιβές των Διοικητικών Συμβούλων, σύμφωνα με τις οδηγίες και τις διατάξεις του Κώδικα Εταιρικής Διακυβέρνησης του Χρηματιστηρίου Αξιών Κύπρου.

B.4. Όροι Εντολής της Επιτροπής Ελέγχου

- 4.1. Ο ρόλος της Επιτροπής είναι η βοήθεια προς το Διοικητικό Συμβούλιο, στην εποπτεία της ποιότητας και ορθότητας των οικονομικών καταστάσεων της Εταιρείας, της τήρησης των νομικών και διοικητικών κανονισμών, της εξέτασης του επαγγελματικού επιπέδου των ελεγκτών, της ελεγκτικής εργασίας και της ανεξαρτησίας τους, και της απόδοσης του εσωτερικού ελέγχου. Ο Πρόεδρος της Επιτροπής Ελέγχου πρέπει να έχει εμπειρία στα Λογιστικά ή στα Χρηματοοικονομικά.
- 4.2. Ο αριθμός των μελών της Επιτροπής καθορίζεται από το Διοικητικό Συμβούλιο. Η πλειοψηφία των μελών πρέπει να είναι μη Εκτελεστικοί Διοικητικοί Σύμβουλοι.
- 4.3. Τα καθήκοντα και οι ευθύνες της Επιτροπής είναι:
- α. Η αξιολόγηση του επιπέδου του εσωτερικού ελέγχου, η επιθεώρηση των εσωτερικών χρηματοοικονομικών συστημάτων (company's internal financial controls), των συστημάτων εσωτερικού ελέγχου (company's internal control) καθώς και των συστημάτων διαχείρισης κινδύνων (risk management systems).
 - β. Η επιθεώρηση όλων των οικονομικών καταστάσεων της Εταιρείας.
 - γ. Η παροχή εισηγήσεων και συστάσεων για βελτίωση του διαχειριστικού ελέγχου.
 - δ. Η επιθεώρηση εγκυκλίων, εκθέσεων οικονομικού περιεχομένου ή άλλων πληροφοριών σχετικά με τα δικαιώματα των Μετόχων προ της αποστολής των προς αυτούς.
 - ε. Η εισήγηση προς το Διοικητικό Συμβούλιο αναφορικά με το διορισμό και την αμοιβή των εξωτερικών ελεγκτών.
 - στ. Η ευθύνη για τις σχέσεις της Εταιρείας με τους εξωτερικούς ελεγκτές γενικά, συμπεριλαμβανομένης και της συζήτησης για το προσωπικό των ελεγκτών που θα είναι υπεύθυνοι για τον έλεγχο της Εταιρείας.
 - ζ. Η επιθεώρηση της έκτασης και αποτελεσματικότητας του ελέγχου ως επίσης και της ανεξαρτησίας και αποτελεσματικότητας των εξωτερικών ελεγκτών.
 - η. Ο χειρισμός των παρατηρήσεων / εισηγήσεων των ελεγκτών σχετικά με τη διαχείριση της Εταιρείας, την ετοιμασία και παρουσίαση των οικονομικών της καταστάσεων και την παρακολούθηση της εφαρμογής τους.
 - θ. Συζήτηση με τη διεύθυνση και τους Εξωτερικούς Ελεγκτές της πολιτικής για τη διαχείριση και αξιολόγηση του επιχειρηματικού κινδύνου, συμπεριλαμβανομένων και των κυριότερων οικονομικών κινδύνων της Εταιρείας και των μέτρων που λαμβάνονται από τη Διεύθυνση για την παρακολούθηση και τον περιορισμό τους.
 - ι. Η υποβολή ετησίως αναφοράς στο Διοικητικό Συμβούλιο που να περιλαμβάνει:
 - i. Το ποσό των ελεγκτικών και συμβουλευτικών αμοιβών που πληρώνονται από την Εταιρεία και τις θυγατρικές της στους Ελεγκτές της Εταιρείας.
 - ii. Την ανάθεση στους Ελεγκτές συμβουλευτικών καθηκόντων εφόσον κρίνεται ουσιώδης είτε με βάση τη σημασία του ζητήματος για την Εταιρεία και τις θυγατρικές της, είτε με βάση το ποσό της σχετικής προς τους Ελεγκτές αμοιβής.

ΕΚΘΕΣΗ ΓΙΑ ΤΗΝ ΕΤΑΙΡΙΚΗ ΔΙΑΚΥΒΕΡΝΗΣΗ ΓΙΑ ΤΟ ΕΤΟΣ 2009 [ΣΥΝΕΧΕΙΑ]

B.4. Όροι Εντολής της Επιτροπής Ελέγχου [συνέχεια]

- ια. Η επίβλεψη των διαδικασιών επιλογής από τον Οικονομικό Διευθυντή των λογιστικών αρχών (Accounting Policies) και λογιστικών υπολογισμών (Accounting Estimates) για τις οικονομικές καταστάσεις της Εταιρείας.
- ιβ. Σύνταξη, με τη βοήθεια του λειτουργού Συμμόρφωσης με τον Κώδικα Εταιρικής Διακυβέρνησης, Έκθεσης του Διοικητικού Συμβουλίου περί Εταιρικής Διακυβέρνησης για περίληψη στην Ετήσια Έκθεση της Εταιρείας.
- ιγ. Η επιθεώρηση των συναλλαγών της Εταιρείας που αναφέρονται στην παράγραφο Α.1.2. (ζ) του Κώδικα Εταιρικής Διακυβέρνησης ούτως ώστε να διασφαλίζεται ότι γίνονται στα πλαίσια της συνήθους εμπορικής τακτικής (arm's length)

B.5. Όροι Λειτουργού Συμμόρφωσης

Ο Λειτουργός Συμμόρφωσης είναι ο αρμόδιος για την εφαρμογή του Κώδικα. Στην άσκηση των καθηκόντων του θα μπορεί να διαβουλευτεί με τα άλλα μέλη του Διοικητικού Συμβουλίου και να συμβουλευτεί τους εσωτερικούς και εξωτερικούς συμβούλους της Εταιρείας, ανάλογα με την περίπτωση. Οι διοικητικοί σύμβουλοι θα μπορούν να απευθύνονται στον Λειτουργό Συμμόρφωσης και να βεβαιώνονται ότι βρίσκονται και ενεργούν σε πλήρη συμμόρφωση με τον Κώδικα. Οι διοικητικοί σύμβουλοι που πληροφορούνται ή που υποψιάζονται ότι έχει εμφανιστεί ή ότι είναι πιθανό να εμφανιστεί παραβίαση του Κώδικα πρέπει αμέσως να ενημερώνουν σχετικά τον Λειτουργό Συμμόρφωσης.

B.6. Όροι Εντολής Υπεύθυνων Επικοινωνίας

Ο Υπεύθυνος Επικοινωνίας θα ενεργεί με σκοπό:

1. Να διασφαλίζεται διαρκής ευχερής επικοινωνία με όλους τους μετόχους.
2. Να δίδονται στους μετόχους συνεχώς και έγκαιρα, έγκυρες και ακριβείς πληροφορίες για ουσιώδεις αλλαγές στην Εταιρεία που αφορούν την οικονομική της κατάσταση, την απόδοσή της, τα περιουσιακά της στοιχεία και τη διακυβέρνησή της.
3. Να παροτρύνονται οι μέτοχοι να έχουν μεγαλύτερη συμμετοχή στις Γενικές Συνελεύσεις και στις εργασίες τους και να δίνεται σε αυτούς η ευκαιρία να εκφράζουν τις απόψεις τους σε διάφορα θέματα που επηρεάζουν την Εταιρεία.
4. Όπου κρίνεται σκόπιμο από το Διοικητικό Συμβούλιο, να διοργανώνονται συναντήσεις, ημερίδες, σεμινάρια, διαλέξεις για την επιπλέον ενημέρωση των επενδυτών.
5. Να υπάρχει παρουσία και συμμετοχή της Εταιρείας σε συνεντεύξεις τύπου, συνέδρια και λοιπές δραστηριότητες που τυχόν να διοργανώνει το Χρηματιστήριο στην Κύπρο και στο εξωτερικό.

Οι Υπεύθυνοι Επικοινωνίας θα πρέπει να είναι γνώστες της χρηματοοικονομικής κατάστασης και της στρατηγικής ανάπτυξης της Εταιρείας και ενήμεροι των ουσιαστικών εξελίξεων στην Εταιρεία.

ΕΚΘΕΣΗ ΓΙΑ ΤΗΝ ΕΤΑΙΡΙΚΗ ΔΙΑΚΥΒΕΡΝΗΣΗ ΓΙΑ ΤΟ ΕΤΟΣ 2009 [ΣΥΝΕΧΕΙΑ]

II. ΔΕΥΤΕΡΟ ΜΕΡΟΣ - Η Εφαρμογή του Κώδικα Εταιρικής Διακυβέρνησης

A. ΔΙΟΙΚΗΤΙΚΟΙ ΣΥΜΒΟΥΛΟΙ

A.1. Διοικητικό Συμβούλιο

Το Διοικητικό Συμβούλιο κατά το έτος 2009 συνήλθε σε 14 συνεδριάσεις. Οι τακτικές συνεδριάσεις του Διοικητικού Συμβουλίου είχαν προγραμματισθεί κατά την τελευταία Πέμπτη κάθε μήνα. Η Διεύθυνση της Εταιρείας γνωρίζει το πρόγραμμα συνεδριάσεων του Διοικητικού Συμβουλίου καθώς και τα θέματα της ημερήσιας διάταξης εφ' όσον τούτο κριθεί συμβουλευσιμο. Ο Οικονομικός Διευθυντής και ο Διευθυντής Ανάπτυξης Εργασιών του Συγκροτήματος παρευρίσκονται κατά κανόνα στις συνεδριάσεις του Διοικητικού Συμβουλίου.

Οι διοικητικοί σύμβουλοι κατέχουν θέσεις και σε άλλα διοικητικά συμβούλια. Εκτός αν διαφορετικά ρητά αναφέρεται, η κατοχή θέσης σε άλλα διοικητικά συμβούλια δεν επηρεάζει την ανεξαρτησία του διοικητικού συμβούλου.

Η αποκλειστική αρμοδιότητα του Διοικητικού Συμβουλίου καλύπτει όλα τα ζητήματα της πρόνοιας Α.1.2. του Κώδικα.

Οι διοικητικοί σύμβουλοι, για καλύτερη άσκηση των καθηκόντων τους, μπορούν να λαμβάνουν ανεξάρτητες επαγγελματικές συμβουλές με έξοδα της Εταιρείας, εφόσον ενημερώσουν σχετικά το Διοικητικό Συμβούλιο ή σε εξαιρετικές περιπτώσεις τον Πρόεδρο ή άλλο μέλος του Διοικητικού Συμβουλίου. Οι διοικητικοί σύμβουλοι έχουν πρόσβαση στις συμβουλές και στις υπηρεσίες της Γραμματείας της Εταιρείας.

Εκτιμάται ότι η κρίση των διοικητικών συμβούλων είναι αμερόληπτη και ανεξάρτητη και λαμβάνεται με γνώμονα τα συμφέροντα της Εταιρείας και κατ' επέκταση των μετόχων της.

Δεν υπάρχει ιδιαίτερο πρόγραμμα επιμόρφωσης των διοικητικών συμβούλων αναφορικά με τις νομοθεσίες για το Χρηματιστήριο και τις Εταιρείες. Γίνεται ωστόσο ενημέρωση τόσο για τις βασικές πρόνοιες που διέπουν την ιδιότητα και τη λειτουργία των διοικητικών συμβούλων δημοσίων εταιρειών όσο και για τις από καιρού σε καιρό σχετικές τροποποιήσεις.

Οι αρμοδιότητες του Διοικητικού Συμβουλίου ασκούνται συλλογικά και εκτελούνται με εξουσιοδότηση που παρέχεται στον Διευθύνοντα διοικητικό σύμβουλο.

Η διευθυντική στελέχωση θεωρείται η σπονδυλική στήλη της επιχείρησης της Εταιρείας και η διαδικασία εργοδοσίας ακολουθεί ορθολογικά κριτήρια με στόχο την εύρεση του καλύτερου υπό τις περιστάσεις.

A.2. Ισορροπία Διοικητικού Συμβουλίου

Το Διοικητικό Συμβούλιο κατά το 2009 αποτελείτο από τους Αδάμο Αδαμίδη, Βαρνάβα Ειρήναρχο, Σπασή Μοδέστου, Αριστόδημο Αναστασιάδη, Κυριάκο Φιάκκα (μέχρι 03/09/2009), Τάκη Κληρίδη, Νίκο Μιχαηλά, Μιχάλη Σαρρή και Γιώργο Παπαϊωάννου, εκ των οποίων οι Αδάμος Αδαμίδης, Σπασής Μοδέστου, Τάκης Κληρίδης, Νίκος Μιχαηλάς, Μιχάλης Σαρρής και Γιώργος Παπαϊωάννου είναι μη Εκτελεστικοί διοικητικοί σύμβουλοι.

Με βάση τα κριτήρια του Κώδικα εκ των μη Εκτελεστικών διοικητικών συμβούλων οι Τάκης Κληρίδης, Νίκος Μιχαηλάς, Μιχάλης Σαρρής και Γιώργος Παπαϊωάννου είναι Ανεξάρτητοι διοικητικοί σύμβουλοι. Από τους μη Εκτελεστικούς διοικητικούς συμβούλους ο Αδάμος Αδαμίδης είναι εταίρος στον οίκο των νομικών συμβούλων της Εταιρείας και μέλος του διοικητικού συμβουλίου του Γραμματέα της Εταιρείας και ο Σπασής Μοδέστου κρίνεται μη Ανεξάρτητος διοικητικός σύμβουλος έχοντας συμπληρώσει υπηρεσία πέραν των εννέα ετών ως μέλος του Διοικητικού Συμβουλίου της Εταιρείας. Πρόεδρος της Εταιρείας είναι ο Αδάμος Αδαμίδης και Πρώτος Εκτελεστικός Διευθυντής ο Αντιπρόεδρος και Διευθύνων διοικητικός σύμβουλος Βαρνάβας Ειρήναρχος.

Οι Ανεξάρτητοι διοικητικοί σύμβουλοι έχουν βεβαιώσει την ανεξαρτησία τους στη βάση των κριτηρίων της διάταξης Α.2.3. του Κώδικα.

ΕΚΘΕΣΗ ΓΙΑ ΤΗΝ ΕΤΑΙΡΙΚΗ ΔΙΑΚΥΒΕΡΝΗΣΗ ΓΙΑ ΤΟ ΕΤΟΣ 2009 [ΣΥΝΕΧΕΙΑ]

A.2. Ισορροπία Διοικητικού Συμβουλίου [συνέχεια]

Εκτός από τα ζητήματα που προτάθηκαν από μετόχους και περιλήφθηκαν ως ειδικές εργασίες στην ημερήσια διάταξη της Ετήσιας Γενικής Συνέλευσης του 2009, δεν υπήρξαν θέματα μεταξύ Μετόχων και της Εταιρείας και δεν έγιναν οποιεσδήποτε αναφορές στον Αξιωματούχο Αναφοράς για επίλυση σχετικών ζητημάτων.

A.3. Παροχή Πληροφοριών

Υπήρξε τακτική ενημέρωση του Διοικητικού Συμβουλίου αναφορικά με την οικονομική κατάσταση και τις προοπτικές της Εταιρείας. Οι διοικητικοί σύμβουλοι ενημερώνονται για τα προς συζήτηση στοιχεία πριν από τις συνεδρίες.

Οι εργασίες του Διοικητικού Συμβουλίου διεξάγονται με βάση την ημερήσια διάταξη που καταρτίζεται ύστερα από συνεννόηση του Προέδρου με τον Διευθύνοντα Διοικητικό Σύμβουλο και τα άλλα μέλη του Διοικητικού Συμβουλίου και αποστέλλεται από τη Γραμματεία τουλάχιστον τρεις ημέρες πριν από την ορισθείσα ημερομηνία. Πέραν από τα θέματα της ημερήσιας διάταξης, το Διοικητικό Συμβούλιο, κατά τις συνεδρίες του, επιλαμβάνεται και ζητημάτων που μπορεί να εγερθούν από τους διοικητικούς συμβούλους μετά τον καταρτισμό της ημερήσιας διάταξης.

Τα πρακτικά κάθε συνεδρίας συντάσσονται και αποστέλλονται στα μέλη του Διοικητικού Συμβουλίου πριν από την ημερομηνία της επόμενης συνεδρίας και μετά την έγκρισή τους υπογράφονται από όλους τους διοικητικούς συμβούλους που ήσαν παρόντες στη συνεδρία που αφορούν.

A.4. Διορισμοί στο Διοικητικό Συμβούλιο

Η σύνθεση της Επιτροπής Διορισμών παρατίθεται στο Μέρος I.A.2. της έκθεσης αυτής. Η πλειοψηφία των μελών της Επιτροπής Διορισμών είναι μη Εκτελεστικοί Διοικητικοί Σύμβουλοι και πρόεδρος της είναι ο Πρόεδρος του Διοικητικού Συμβουλίου της Εταιρείας. Οι Όροι Εντολής της Επιτροπής Διορισμών παρατίθενται στο Μέρος I.B.2..

A.5. Επανεκλογή

Σύμφωνα με το άρθρο 94 του Καταστατικού της Εταιρείας σε κάθε ετήσια Γενική Συνέλευση το 1/3 των μελών του Διοικητικού Συμβουλίου αποχωρεί εκ περιτροπής. Τα αποχωρούντα εκ περιτροπής μέλη του Διοικητικού Συμβουλίου και προσφερόμενα για επανεκλογή κατά την Ετήσια Γενική Συνέλευση του 2010 είναι οι Σπαρσής Μοδέστου, Τάκης Κληρίδης και Νίκος Μιχαηλός.

Ο Σπαρσής Μοδέστου είναι μέλος του Διοικητικού Συμβουλίου από τον Ιούλιο 1999. Γεννήθηκε στις 25 Δεκεμβρίου 1938. Σπούδασε Διοίκηση Επιχειρήσεων και είναι κάτοχος του Bachelor of Science Degree in Business Administration. Σπούδασε επίσης λογιστικά και έγινε μέλος του Διεθνούς Σώματος λογιστών του Λονδίνου. Ήταν Διευθυντής Οικονομικών Υπηρεσιών της Αρχής Τηλεπικοινωνιών Κύπρου για 12 έτη. Διετέλεσε μέλος της Γενικής Διεύθυνσης της Αρχής για επτά έτη, κατά τα τρία εκ των οποίων ήταν ο Γενικός Διευθυντής του οργανισμού. Διετέλεσε, επί σειρά ετών, μέλος Διεθνών Σωμάτων λήψης αποφάσεων για θέματα τηλεπικοινωνιών.

Ο Τάκης Κληρίδης είναι μέλος του Διοικητικού Συμβουλίου από τον Σεπτέμβριο 2003. Γεννήθηκε το 1951. Είναι κάτοχος Business Studies Diploma του Ηνωμένου Βασιλείου, εταίρος του Chartered Institute of Certified Accountants του Ηνωμένου Βασιλείου και μέλος του Συνδέσμου Εγκεκριμένων Λογιστών Κύπρου. Εργάστηκε στην Αγγλία και στην Ελλάδα προτού επιστρέψει στην Κύπρο. Από το 1977 μέχρι το 1981 εργάστηκε στον οίκο Μεταξάς Λοιζίδης Συρίμης & Σία (KPMG) και από το 1981 μέχρι το 1999 ήταν συνέταιρος στον ίδιο οίκο με εξειδίκευση, μεταξύ άλλων, στους τομείς των τραπεζικών, χρηματοδοτικών και ασφαλιστικών δραστηριοτήτων. Το Μάρτιο του 1999 διορίστηκε Υπουργός Οικονομικών, θέση που υπηρέτησε μέχρι το Φεβρουάριο του 2003. Μεταξύ άλλων υπήρξε μέλος του συμβουλίου του Συνδέσμου Εγκεκριμένων Λογιστών Κύπρου και αντιπρόσωπος της Κύπρου στη παγκόσμια συνέλευση του Association of Certified Accountants του Ηνωμένου Βασιλείου, καθώς επίσης και Πρόεδρος της Κυπριακής Ομοσπονδίας Καλαθοσφαίρας και μέλος του εκτελεστικού συμβουλίου της Κυπριακής Ολυμπιακής Επιτροπής. Από τον Απρίλιο του 2003 είναι Εκτελεστικός Πρόεδρος της εταιρείας συμβούλων επιχειρήσεων CMK Eurofinance Consultants Ltd . Είναι μέλος αριθμού Διοικητικών Συμβουλίων εταιρειών στην Κύπρο και το εξωτερικό καθώς και των δημοσίων εταιρειών Louis Plc, Lordos Hotels (Holdings) Public Ltd και Muskita Aluminium Industries Plc.

Ο Νίκος Μιχαηλός αποφοίτησε από το Πανεπιστήμιο του Nottingham (BSc Industrial Economics with Accounting) και από το Manchester Business School αποκτώντας διδακτορικό στα χρηματοοικονομικά (Ph.D. Financial Economics). Από το 1997 μέχρι το 2000 διατέλεσε καθηγητής-ερευνητής στα χρηματοοικονομικά στο Manchester Business School. Παρουσίασε το ερευνητικό του έργο σε παγκόσμια συνέδρια στο εξωτερικό και πολλές εκθέσεις του έχουν δημοσιευθεί σε παγκόσμια επιστημονικά περιοδικά και εφημερίδες. Από το 2000 μέχρι το 2005 εργάστηκε στην Λευκόνικο Χρηματιστηριακή Λτδ ως Υπεύθυνος Τμήματος

ΕΚΘΕΣΗ ΓΙΑ ΤΗΝ ΕΤΑΙΡΙΚΗ ΔΙΑΚΥΒΕΡΝΗΣΗ ΓΙΑ ΤΟ ΕΤΟΣ 2009 [ΣΥΝΕΧΕΙΑ]

Ερευνών και Αναλύσεων και από το 2002 ως Διευθυντής Υπηρεσιών. Από τον Οκτώβριο του 2005 εργάζεται στην εταιρεία Δήμητρα Επενδυτική Δημόσια Λτδ στην θέση του Γενικού Διευθυντή. Είναι πρόεδρος του Συνδέσμου Εταιρειών Επενδύσεων Χαρτοφυλακίου και Αμοιβαίων Κεφαλαίων, Μέλος του Διοικητικού Συμβουλίου του Συνδέσμου Δημοσίων Εταιρειών Κύπρου και μέλος διοικητικών συμβουλίων άλλων δημοσίων και ιδιωτικών εταιρειών.

Δεν υπάρχει μέλος του Διοικητικού Συμβουλίου που η εκλογή του ή η επανεκλογή του έγινε σε χρόνο που υπερβαίνει τα τρία έτη.

B. ΑΜΟΙΒΗ ΔΙΟΙΚΗΤΙΚΩΝ ΣΥΜΒΟΥΛΩΝ

B.1. Διαδικασία

Η σύνθεση της Επιτροπής Αμοιβών παρατίθεται στο Μέρος I.A.3. της έκθεσης αυτής. Τα μέλη της Επιτροπής είναι μη Εκτελεστικοί και Ανεξάρτητοι διοικητικοί σύμβουλοι και δεν έχουν οποιαδήποτε επιχειρηματική ή άλλη σχέση που θα μπορούσε να επηρεάσει ουσιαστικά την άσκηση των καθηκόντων τους. Οι Όροι Εντολής της Επιτροπής Αμοιβών παρατίθενται στο Μέρος I.B.3.

B.2. Το ύψος και η σύνθεση των αμοιβών - Πολιτική Αμοιβών

Η πολιτική της Εταιρείας αναφορικά με τις αμοιβές των Εκτελεστικών διοικητικών συμβούλων και του άλλου διευθυντικού προσωπικού συνίσταται στον συσχετισμό των αμοιβών με την ατομική επίδοση και τη γενικότερη πρόοδο της Εταιρείας και την ανταγωνιστική σύγκριση σε σχέση με τις αμοιβές σε άλλες επιχειρήσεις προσόμοιας δραστηριότητας και ανάλογου μεγέθους. Η συνολική αμοιβή του Αντιπροέδρου και Διευθύνοντα Διοικητικού Συμβούλου Βαρνάβα Ειρήναρχου διατηρείται σε συγκριτικά χαμηλά επίπεδα, λόγω της επιθυμίας του να αποποιηθεί οποιουδήποτε φιλοδωρήματος και μισθολογικών αυξήσεων που προνοούνται στη σύμβαση εργοδοσίας του.

Στα πλαίσια των παραμέτρων πολιτικής που προαναφέρονται και στις συνθήκες της παγκόσμιας οικονομικής κρίσης και των επιπτώσεών της στους τομείς δραστηριότητας της Εταιρείας, η Επιτροπή Αμοιβών επανεξετάζει τα σχέδια κινήτρων και αμοιβών σε συνάρτηση με το σχέδιο διαχείρισης ανθρώπινου δυναμικού (που είχε ανατεθεί στους ειδικούς συμβούλους PriceWaterhouseCoopers).

Η έκθεση της Επιτροπής Αμοιβών εγκρίθηκε από το Διοικητικό Συμβούλιο και υποβάλλεται προς τους μετόχους της Εταιρείας για έγκριση ως μέρος της παρούσας και της Ετήσιας Έκθεσης.

B.3. Γνωστοποίηση

Οι αμοιβές και τα άλλα ωφελήματα των Εκτελεστικών διοικητικών συμβούλων κατά το 2009 ήσαν ως ακολούθως:

Βαρνάβας Ειρήναρχος, Διευθύνων διοικητικός σύμβουλος - €158.900 (Μισθός €133.271 και Έξοδα Παραστάσεως €25.629). Καλύπτονται τα έξοδα συντήρησης και λειτουργίας αυτοκινήτου, που αγοράστηκε από τον ίδιο, υπολογιζόμενα σε €8.870. Η συμφωνία εργοδοσίας του ανανεώθηκε και ισχύει μέχρι 31/12/2010. Ο Βαρνάβας Ειρήναρχος συμφώνησε όπως η αμοιβή του για το 2010 διατηρηθεί στα επίπεδα του 2009.

Αριστόδημος Αναστασιάδης, Εκτελεστικός διοικητικός σύμβουλος - €223.175 (Μισθός €101.753, Έξοδα Παραστάσεως €21.422 και Φιλοδώρημα €100.000 - το Φιλοδώρημα παραχωρήθηκε με βάση την αξιολόγηση των αποτελεσμάτων της θυγατρικής εταιρείας της οποίας είναι ο διευθύνων διοικητικός σύμβουλος). Του παρέχεται αυτοκίνητο και καλύπτονται τα σχετικά έξοδα συντήρησης και λειτουργίας υπολογιζόμενα σε €15.910 περιλαμβανομένης της απόσβεσης. Η συμφωνία εργοδοσίας του ανανεώθηκε και ισχύει μέχρι 31/03/2011, με αύξηση του Μισθού σε €105.823 και των Εξόδων Παραστάσεως σε €22.279.

Ο Κυριάκος Φιάκκας, ο οποίος αποχώρησε από την υπηρεσία στην Εταιρεία στις 30/6/2009 και από τη θέση του διοικητικού συμβούλου της Εταιρείας στις 03/09/2009, είχε αμειφθεί με €69.149 (Μισθός €58.591 και Έξοδα Παραστάσεως €10.558).

Οι Εκτελεστικοί διοικητικοί σύμβουλοι είναι ενταγμένοι στο Ταμείο Προνοίας και στα Σχέδια Δικαιωμάτων Επιλογής Μετοχών ή άλλων Φιλοδωρημάτων που ισχύουν εκάστοτε για το τακτικό προσωπικό της Εταιρείας αλλά δεν αμείβονται για τη συμμετοχή τους στο Διοικητικό Συμβούλιο και στις επιτροπές του Διοικητικού Συμβουλίου. Δεν υπήρξαν κατά το 2009 και δεν υπάρχουν Σχέδια Δικαιωμάτων Επιλογής ή Προαίρεσης σε ισχύ.

ΕΚΘΕΣΗ ΓΙΑ ΤΗΝ ΕΤΑΙΡΙΚΗ ΔΙΑΚΥΒΕΡΝΗΣΗ ΓΙΑ ΤΟ ΕΤΟΣ 2009 [ΣΥΝΕΧΕΙΑ]

B.3. Γνωστοποίηση [συνέχεια]

Η αμοιβή των μη Εκτελεστικών διοικητικών συμβούλων για τη συμμετοχή τους στο Διοικητικό Συμβούλιο καθορίζεται από την Ετήσια Γενική Συνέλευση. Σύμφωνα με την απόφαση που λήφθηκε κατά την Ετήσια Γενική Συνέλευση του έτους 2008 και επαναλήφθηκε κατά την Ετήσια Γενική Συνέλευση του έτους 2009, η αμοιβή του Προέδρου καθορίστηκε σε ετήσιο εφ' άπαξ ποσό €20.000 πλέον €500 κατά συμμετοχή σε συνεδρία του Διοικητικού Συμβουλίου και των άλλων μη Εκτελεστικών διοικητικών συμβούλων σε ετήσιο εφάπαξ ποσό €2.500 πλέον €350 κατά συμμετοχή σε συνεδρία του Διοικητικού Συμβουλίου. Ο πρόεδρος της Επιτροπής Ελέγχου αμείβεται με επί πλέον ετήσιο εφ' άπαξ ποσό €1.000.

Η αμοιβή των μη Εκτελεστικών διοικητικών συμβούλων για τη συμμετοχή τους στις Επιτροπές του Κώδικα, εκτός αν διαφορετικά αποφασίσει το Διοικητικό Συμβούλιο, είναι ίση με την αμοιβή για τη συμμετοχή στις συνεδρίες του Διοικητικού Συμβουλίου.

Οι συνολικές αμοιβές που λήφθηκαν από τους μη Εκτελεστικούς διοικητικούς συμβούλους κατά το 2009 είναι οι ακόλουθες: Αδάμος Αδαμίδης €27.150, Σπασής Μοδέστου €10.150 Τάκης Κληρίδης €8.100 Νίκος Μιχαηλάς €7.400 Μιχάλης Σαρρής €7.400 και Γιώργος Παπαϊωάννου €6.000.

Οι συνολικές αμοιβές για τις υπηρεσίες δικηγόρων και νομικών συμβούλων του δικηγορικού γραφείου Αδάμος Κ. Αδαμίδης & Σια, του οποίου ο Αδάμος Αδαμίδης είναι εταίρος, καθώς και οι συνολικές αμοιβές της Adaminc Secretarial Ltd, που παρέχει υπηρεσίες Γραμματέα στις εταιρείες του Συγκροτήματος και της οποίας ο Αδάμος Αδαμίδης είναι μέλος του διοικητικού της συμβουλίου, αναφέρονται στη Σημείωση 5 - Έξοδα Διοίκησης, των Ενοποιημένων Οικονομικών Καταστάσεων.

Δεν καταβάλλεται οποιαδήποτε αμοιβή για συμμετοχή μελών του Διοικητικού Συμβουλίου της Εταιρείας στα διοικητικά συμβούλια των θυγατρικών της εταιρειών

Γ. ΕΥΘΥΝΗ ΚΑΙ ΕΣΩΤΕΡΙΚΟΣ ΕΛΕΓΧΟΣ

Γ.1. Οικονομικές Καταστάσεις

Οι ανακοινώσεις, οι εκθέσεις και οι αναφορές της Εταιρείας, αντανακλούν την αληθινή εικόνα των δεδομένων και των εκτιμήσεων του Διοικητικού Συμβουλίου κατά τον ουσιώδη χρόνο. Εκδίδονται ανακοινώσεις όπου θεσμικά απαιτείται και όπου κρίνεται συμβουλευσιμο για την έγκαιρη πληροφόρηση των μετόχων και του ευρύτερου επενδυτικού κοινού.

Η Εταιρεία προτίθεται να συνεχίσει να λειτουργεί ως δρώσα οικονομική μονάδα για τους επόμενους 12 μήνες.

Γ.2. Εσωτερικός Έλεγχος

Οι υπηρεσίες Εσωτερικού Ελέγχου από 01/09/2008 έχουν ανατεθεί στον ελεγκτικό οίκο Grant Thornton. Οι εξωτερικοί ελεγκτές της Εταιρείας δεν παρέχουν υπηρεσίες εσωτερικού ελέγχου.

Οι διοικητικοί σύμβουλοι εκτιμούν τις υπηρεσίες εσωτερικού ελέγχου από τον ελεγκτικό οίκο επαρκείς. Κρίνουν ωστόσο ενδεδειγμένη την επανασυγκρότηση του Τμήματος Εσωτερικού Ελέγχου και γίνονται οι αναγκαίες ενέργειες για τη στελέχωση του, που αναμένεται να ολοκληρωθεί μέσα στο πρώτο εξάμηνο του 2010.

Οι διοικητικοί σύμβουλοι έχουν επιθεωρήσει τα συστήματα του εσωτερικού ελέγχου της Εταιρείας καθώς και τις διαδικασίες επαλήθευσης της ορθότητας, πληρότητας και εγκυρότητας των πληροφοριών που παρέχονται στους επενδυτές και βεβαιώνουν την αποτελεσματικότητά τους. Η επιθεώρηση που έγινε και η βεβαίωση που παρέχεται καλύπτει όλα τα συστήματα ελέγχου περιλαμβανομένων των χρηματοοικονομικών και λειτουργικών συστημάτων καθώς και των συστημάτων συμμόρφωσης και διαχείρισης των κινδύνων που απειλούν την επίτευξη των στόχων της Εταιρείας σε σχέση με τα οποία εφαρμόζονται σχετικές διαδικασίες και οι Εσωτερικοί Ελεγκτές έχουν υποβάλει σχετική έκθεση.

Δεν έχει περιέλθει σε γνώση του Διοικητικού Συμβουλίου οποιαδήποτε παράβαση των Νόμων και Κανονισμών που διέπουν τη λειτουργία του Χρηματιστηρίου Αξιών Κύπρου και της Επιτροπής Κεφαλαιαγοράς.

ΕΚΘΕΣΗ ΓΙΑ ΤΗΝ ΕΤΑΙΡΙΚΗ ΔΙΑΚΥΒΕΡΝΗΣΗ ΓΙΑ ΤΟ ΕΤΟΣ 2009 [ΣΥΝΕΧΕΙΑ]

Δεν χορηγήθηκαν δάνεια ή εγγυήσεις σε διοικητικό σύμβουλο (ή σε συνδεδεμένα με αυτόν πρόσωπα με συγγένεια μέχρι πρώτου βαθμού ή στη σύζυγο ή σε εταιρείες όπου αυτός κατέχει πέραν του 20% των δικαιωμάτων ψήφου) της Εταιρείας ή των θυγατρικών της Εταιρείας εταιρειών είτε από την ίδια την Εταιρεία είτε από τις θυγατρική ή από συνδεδεμένη με την Εταιρεία εταιρεία και, με εξαίρεση τη συνήθη εμπορική πρακτική, δεν υπάρχουν ποσά εισπρακτέα από διοικητικό σύμβουλο ή συνδεδεμένο με αυτόν πρόσωπο όπως προαναφέρεται.

Γ.3. Σύνθεση της Επιτροπής Ελέγχου, Ελεγκτές και Συμμόρφωση με τον Κώδικα

Η Επιτροπή Ελέγχου είναι πενταμελής και η σύνθεσή της παρατίθεται στο Μέρος 1.A.4 της παρούσας έκθεσης. Ο πρόεδρος είναι μη Εκτελεστικός, μη ανεξάρτητος διοικητικός σύμβουλος. Τρία μέλη είναι μη Εκτελεστικοί, Ανεξάρτητοι διοικητικοί σύμβουλοι και δεν έχουν οποιανδήποτε επιχειρηματική ή άλλη σχέση που θα μπορούσε να επηρεάσει ουσιαστικά την άσκηση των καθηκόντων τους. Ένα μέλος είναι Εκτελεστικός διοικητικός σύμβουλος. Οι Όροι Εντολής της Επιτροπής Ελέγχου παρατίθενται στο Μέρος 1.B.4. Ο Πρόεδρος της Επιτροπής Ελέγχου έχει εμπειρία στα Λογιστικά.

Κατά το 2009 η Επιτροπή συνήλθε σε 8 συνεδρίες και μεταξύ των άλλων θεμάτων που διαλαμβάνουν οι Όροι Εντολής της, έχει εξετάσει τα ζητήματα που σχετίζονται με τις υπηρεσίες των Ελεγκτών τις οποίες κρίνει επαρκείς καθώς και τις αμοιβές τους τις οποίες κρίνει εύλογες και σχετική περί τα θέματα αυτά έκθεση έχει υποβληθεί στο Διοικητικό Συμβούλιο. Οι Ελεγκτές και οντότητες που ανήκουν στο ίδιο συγκρότημα με του Ελεγκτές της Εταιρείας δεν παρέχουν σημαντικές συμβουλευτικές υπηρεσίες άλλες από τις υπηρεσίες Ελεγκτών.

Οι λογιστικές αρχές και οι λογιστικοί υπολογισμοί που ακολουθούνται κρίνονται ότι αποτελούν ικανοποιητικές ρυθμίσεις. Η Εταιρεία έχει υιοθετήσει τα Διεθνή Πρότυπα Χρηματοοικονομικής Πληροφόρησης που σχετίζονται με τις εργασίες της.

Δεν υπήρξαν ουσιαστικές συναλλαγές της Εταιρείας ή των θυγατρικών ή συνδεδεμένων της Εταιρείας εταιρειών, οποιασδήποτε μορφής, στις οποίες διοικητικός σύμβουλος, ο Πρώτος Εκτελεστικός Διευθυντής, ανώτερο εκτελεστικό στέλεχος, γραμματέας, ελεγκτής, ή μεγαλομέτοχος της Εταιρείας που κατέχει άμεσα ή έμμεσα πέραν του 5% του εκδοθέντος μετοχικού κεφαλαίου της Εταιρείας ή των δικαιωμάτων ψήφου, έχει άμεσα ή έμμεσα οποιοδήποτε ουσιαστικό συμφέρον.

Βεβαιώνεται ότι η Εταιρεία έχει τηρήσει τις διατάξεις του Κώδικα.

Η παρούσα έκθεση συντάχθηκε με τη βοήθεια του Λειτουργού Συμμόρφωσης.

Δ. ΣΧΕΣΗ ΜΕ ΤΟΥΣ ΜΕΤΟΧΟΥΣ

Δ.1. Εποικοδομητική χρήση της Ετήσιας Γενικής Συνέλευσης

Για τη σύγκληση και τις εργασίες της Ετήσιας Γενικής Συνέλευσης τηρήθηκαν οι νομικές και κανονιστικές διατάξεις και οι πρόνοιες του Κώδικα της Εταιρικής Διακυβέρνησης.

Ο διαδικαστικός χειρισμός κατά τις γενικές συνελεύσεις επιτρέπει, προκαλεί και στηρίζει τη συμμετοχή των μετόχων στη συζήτηση των θεμάτων της ημερήσιας διάταξης και στη λήψη των σχετικών αποφάσεων. Οι μέτοχοι εφοδιάζονται με ικανοποιητικά στοιχεία και παρέχεται επαρκής χρόνος για διερεύνηση και πρόσθετες εξηγήσεις σε σχέση με ζητήματα που αφορούν μη συνήθεις εργασίες στις ετήσιες γενικές συνελεύσεις ή ζητήματα που αφορούν ημερήσια διάταξη έκτακτης γενικής συνέλευσης. Τόσο πριν όσο και μετά το πέρας των εργασιών των γενικών συνελεύσεων παρέχεται ευκαιρία για κατ' ιδίαν επικοινωνία και συζήτηση των μετόχων με τα μέλη του Διοικητικού Συμβουλίου και τους άλλους αξιωματούχους και τα διευθυντικά στελέχη της Εταιρείας.

Δ.2. Ισότιμη Μεταχείριση Μετόχων

Όλο το εγκεκριμένο και όλο το εκδομένο κεφάλαιο είναι διαιρεμένο σε συνήθεις μετοχές και δεν υπάρχουν μέτοχοι που κατέχουν οποιοσδήποτε τίτλους με διαφοροποιημένα δικαιώματα σχετικά με την άσκηση του δικαιώματος ψήφου ή τη συμμετοχή στα κέρδη της Εταιρείας. Κατά την ψηφοφορία κατά μετοχή κάθε μέτοχος δικαιούνται σε μια ψήφο για κάθε μετοχή που κατέχει.

Απαιτούνται σχετικές εξουσιοδοτήσεις σε περίπτωση συμμετοχής σε γενική συνέλευση μέσω αντιπροσώπου και προτείνονται σχετικοί τύποι που συνάπτονται στην πρόσκληση.

ΕΚΘΕΣΗ ΓΙΑ ΤΗΝ ΕΤΑΙΡΙΚΗ ΔΙΑΚΥΒΕΡΝΗΣΗ ΓΙΑ ΤΟ ΕΤΟΣ 2009 [ΣΥΝΕΧΕΙΑ]

Δ.2. Ισότιμη Μεταχείριση Μετόχων [συνέχεια]

Οι προσκλήσεις αποστέλλονται μέσα στις επιβαλλόμενες από τον νόμο προθεσμίες. Το Διοικητικό Συμβούλιο εξετάζει θέματα που προτείνονται από τους μετόχους και επιτρέπει την εγγραφή τους στην ημερήσια διάταξη. Κατά την Ετήσια Γενική Συνέλευση του 2009 συζητήθηκαν και ζητήματα που ηγέρθηκαν υποβλήθηκαν από μετόχους της Εταιρείας.

Τα μέλη του Διοικητικού Συμβουλίου και τα εκτελεστικά διευθυντικά στελέχη γνωρίζουν την υποχρέωσή τους, τηρουμένων των συνεχών υποχρεώσεων για άμεση ανακοίνωση, για γνωστοποίηση πληροφοριών προς το Διοικητικό Συμβούλιο και προς τους μετόχους μέσω της ετήσιας έκθεσης και των λογαριασμών της Εταιρείας, σχετικά με οποιοδήποτε ίδιο ουσιαστικό συμφέρον που ενδέχεται να προκύψει από συναλλαγές της Εταιρείας που εμπίπτουν στα καθήκοντά τους, καθώς και κάθε άλλη σύγκρουση ιδίων συμφερόντων με αυτά της Εταιρείας ή συνδεδεμένων με αυτήν εταιρειών που ανακύπτει από την άσκηση των καθηκόντων τους.

Οι πληροφορίες που αφορούν την Εταιρεία παρέχονται δίκαια, έγκαιρα και χωρίς κόστος προς όλους τους μετόχους.

Λειτουργεί ιστοσελίδα της Εταιρείας η οποία παρέχει πληροφόρηση για τις σημαντικές εξελίξεις των εργασιών της Εταιρείας περιλαμβανομένων και των ανακοινώσεων στο Χρηματιστήριο καθώς και τη δυνατότητα προσωπικής επικοινωνίας με τους Αξιωματούχους Επικοινωνίας.

Οι ανακοινώσεις, οι εκθέσεις και οι αναφορές της Εταιρείας παρέχουν έγκαιρες και ακριβείς πληροφορίες για τις ουσιώδεις αλλαγές που αφορούν το Συγκρότημα και τις επιχειρήσεις που διεξάγει περιλαμβανομένων των ζητημάτων που αφορούν τις οικονομικές καταστάσεις της Εταιρείας, τους σκοπούς και τις δραστηριότητες, αν έχουν διαφοροποιηθεί, τους κύριους μετόχους και τα δικαιώματα ψήφου, τους ουσιώδεις προβλέψιμους κινδύνους, τα ουσιώδη ζητήματα που αφορούν τους υπαλλήλους (αναβάθμιση και αναδιάρθρωση του προσωπικού) και τους μετόχους, τη δομή της διακυβέρνησης και τις πολιτικές και τις μη συνήθεις συναλλαγές της Εταιρείας.

30 Μαρτίου, 2010

Με εντολή του Διοικητικού Συμβουλίου

Adaminco Secretarial Limited

Γραμματέας της Logicom Public Limited

ΕΚΘΕΣΗ ΑΝΕΞΑΡΤΗΤΩΝ ΕΛΕΓΚΤΩΝ ΠΡΟΣ ΤΑ ΜΕΛΗ ΤΗΣ LOGICOM PUBLIC LIMITED

Έκθεση επί των Ενοποιημένων και Ξεχωριστών Οικονομικών Καταστάσεων

Έχουμε ελέγξει τις ενοποιημένες οικονομικές καταστάσεις της Logicom Public Limited (η “Εταιρεία”) και των θυγατρικών της (το “Συγκρότημα”) και τις ξεχωριστές οικονομικές καταστάσεις της Εταιρείας στις σελίδες 41 μέχρι 119, οι οποίες αποτελούνται από τις καταστάσεις οικονομικής θέσης του Συγκροτήματος και της Εταιρείας στις 31 Δεκεμβρίου 2009, και τις καταστάσεις συνολικών εσόδων, μεταβολών ιδίων κεφαλαίων και ταμειακών ροών του έτους που έληξε την ημερομηνία αυτή, καθώς και περιληψη σημαντικών λογιστικών πολιτικών και λοιπές επεξηγηματικές σημειώσεις.

Ευθύνη του Διοικητικού Συμβουλίου για τις Οικονομικές Καταστάσεις

Το Διοικητικό Συμβούλιο είναι υπεύθυνο για την κατάρτιση ενοποιημένων και ξεχωριστών οικονομικών καταστάσεων της Εταιρείας που να δίνουν αληθινή και δίκαιη εικόνα σύμφωνα με τα Διεθνή Πρότυπα Χρηματοοικονομικής Αναφοράς όπως αυτά υιοθετήθηκαν από την Ευρωπαϊκή Ένωση (ΕΕ) και τις απαιτήσεις του περί Εταιρειών Νόμου της Κύπρου, Κεφ. 113. Η ευθύνη αυτή περιλαμβάνει: σχεδιασμό, εφαρμογή και τήρηση εσωτερικών δικλίδων σχετικών με την κατάρτιση και τη δίκαιη παρουσίαση οικονομικών καταστάσεων απαλλαγμένων από ουσιώδες σφάλμα, είτε οφείλεται σε απάτη είτε σε λάθος· επιλογή και εφαρμογή κατάλληλων λογιστικών πολιτικών· και υπολογισμό λογιστικών εκτιμήσεων που είναι λογικές για τις περιστάσεις.

Ευθύνη των Ελεγκτών

Η δική μας ευθύνη είναι να εκφράσουμε γνώμη επί αυτών των ενοποιημένων και ξεχωριστών οικονομικών καταστάσεων της Εταιρείας με βάση τον έλεγχό μας. Διενεργήσαμε τον έλεγχό μας σύμφωνα με τα Διεθνή Πρότυπα Ελέγχου. Τα Πρότυπα αυτά απαιτούν να συμμορφωνόμαστε με κανόνες δεοντολογίας καθώς και να σχεδιάζουμε και διενεργούμε τον έλεγχο με σκοπό την απόκτηση λελογισμένης διασφάλισης για το εάν οι οικονομικές καταστάσεις είναι απαλλαγμένες από ουσιώδες σφάλμα.

Ένας έλεγχος περιλαμβάνει τη διενέργεια διαδικασιών για την απόκτηση ελεγκτικών τεκμηρίων σχετικά με τα ποσά και τις γνωστοποιήσεις στις οικονομικές καταστάσεις. Οι επιλεγόμενες διαδικασίες βασίζονται στην κρίση μας, περιλαμβανομένης της εκτίμησης των κινδύνων ουσιώδους σφάλματος των οικονομικών καταστάσεων, είτε οφείλεται σε απάτη είτε σε λάθος. Κατά τη διενέργεια αυτών των εκτιμήσεων κινδύνων, εξετάζουμε τις εσωτερικές δικλίδες που σχετίζονται με την κατάρτιση οικονομικών καταστάσεων της οντότητας που δίνουν αληθινή και δίκαιη εικόνα με σκοπό το σχεδιασμό ελεγκτικών διαδικασιών κατάλληλων για τις περιστάσεις, αλλά όχι με σκοπό την έκφραση γνώμης επί της αποτελεσματικότητας των εσωτερικών δικλίδων της οντότητας. Ο έλεγχος περιλαμβάνει επίσης την αξιολόγηση της καταλληλότητας των λογιστικών πολιτικών που χρησιμοποιήθηκαν και του λελογισμένου των λογιστικών εκτιμήσεων που έγιναν από το Διοικητικό Συμβούλιο, καθώς και την αξιολόγηση της συνολικής παρουσίασης των οικονομικών καταστάσεων.

Πιστεύουμε ότι τα ελεγκτικά τεκμήρια που έχουμε αποκτήσει είναι επαρκή και κατάλληλα για να παράσχουν βάση για την ελεγκτική μας γνώμη.

Γνώμη

Κατά τη γνώμη μας, οι ενοποιημένες και ξεχωριστές οικονομικές καταστάσεις της Εταιρείας δίνουν αληθινή και δίκαιη εικόνα της οικονομικής θέσης του Συγκροτήματος και της Εταιρείας στις 31 Δεκεμβρίου 2009, και της χρηματοοικονομικής τους επίδοσης και των ταμειακών ροών τους για το έτος που έληξε την ημερομηνία αυτή σύμφωνα με τα Διεθνή Πρότυπα Χρηματοοικονομικής Αναφοράς όπως αυτά υιοθετήθηκαν από την ΕΕ και τις απαιτήσεις του περί Εταιρειών Νόμου της Κύπρου, Κεφ. 113.

Έκθεση επί Άλλων Νομικών και Κανονιστικών Απαιτήσεων

Σύμφωνα με τις απαιτήσεις του περί Εταιρειών Νόμου, Κεφ. 113, αναφέρουμε τα πιο κάτω:

- Έχουμε πάρει όλες τις πληροφορίες και εξηγήσεις που θεωρήσαμε αναγκαίες για σκοπούς του ελέγχου μας.
- Κατά τη γνώμη μας, έχουν τηρηθεί από την Εταιρεία κατάλληλα λογιστικά βιβλία.
- Οι οικονομικές καταστάσεις της Εταιρείας συμφωνούν με τα λογιστικά βιβλία.
- Κατά τη γνώμη μας και από όσα καλύτερα έχουμε πληροφορηθεί και σύμφωνα με τις εξηγήσεις που μας δόθηκαν, οι οικονομικές καταστάσεις παρέχουν τις απαιτούμενες από τον περί Εταιρειών Νόμο, Κεφ. 113, πληροφορίες με τον απαιτούμενο τρόπο.
- Κατά τη γνώμη μας, οι πληροφορίες που δίνονται στην έκθεση του Διοικητικού Συμβουλίου στις σελίδες 24 μέχρι 27 συνάδουν με τις οικονομικές καταστάσεις.

ΕΚΘΕΣΗ ΑΝΕΞΑΡΤΗΤΩΝ ΕΛΕΓΚΤΩΝ ΠΡΟΣ ΤΑ ΜΕΛΗ ΤΗΣ LOGICOM PUBLIC LIMITED [ΣΥΝΕΧΕΙΑ]

Σύμφωνα με τις απαιτήσεις της Οδηγίας ΟΔ190-2007-04 της Επιτροπής Κεφαλαιαγοράς Κύπρου, αναφέρουμε ότι έχει γίνει δήλωση εταιρικής διακυβέρνησης για τις πληροφορίες που αφορούν τις παραγράφους (α), (β), (γ), (στ) και (ζ) του άρθρου 5 της εν λόγω Οδηγίας, και αποτελεί ειδικό τμήμα της έκθεσης του Διοικητικού Συμβουλίου.

Άλλο Θέμα

Αυτή η έκθεση, περιλαμβανομένης και της γνώμης, ετοιμάστηκε για τα μέλη της Εταιρείας ως σώμα και μόνο σύμφωνα με το Άρθρο 156 του περί Εταιρειών Νόμου, Κεφ. 113 και για κανένα άλλο σκοπό. Δίνοντας αυτή τη γνώμη δεν αποδεχόμαστε ή αναλαμβάνουμε ευθύνη για οποιοδήποτε άλλο σκοπό ή προς οποιοδήποτε άλλο πρόσωπο στη γνώση του οποίου αυτή η έκθεση δυνατόν να περιέλθει.

Εγκεκριμένοι Λογιστές

Λευκωσία, 30 Μαρτίου 2010

ΕΝΟΠΟΙΗΜΕΝΗ ΚΑΤΑΣΤΑΣΗ ΣΥΝΟΛΙΚΩΝ ΕΣΟΔΩΝ

Έτος που έληξε στις 31 Δεκεμβρίου 2009

	Σημ.	2009 €	2008 €
Πωλήσεις	4	365.192.935	397.650.367
Κόστος πωλήσεων		(338.034.308)	(367.507.483)
Μεικτό κέρδος		27.158.627	30.142.884
Άλλα εισοδήματα	4,6	836.266	294.991
Έξοδα διοίκησης	5	(22.229.128)	(18.739.713)
Κέρδος από λειτουργικές δραστηριότητες	4	5.765.765	11.698.162
Καθαρό συναλλαγματικό κέρδος / (ζημιά)		1.005.364	(1.710.445)
Τόκοι εισπρακτέοι		1.455.838	1.302.175
Τόκοι πληρωτέοι και τραπεζικά έξοδα		(3.347.135)	(4.698.872)
Καθαρά έξοδα χρηματοδότησης	7	(885.933)	(5.107.142)
Μερίδιο από το κέρδος συνδεδεμένης εταιρείας μετά τη φορολογία	4,13	78.502	-
Κέρδος πριν τη φορολογία	4	4.958.334	6.591.020
Φορολογία	8	214.153	(704.320)
Κέρδος για το έτος		5.172.487	5.886.700
Λοιπά συνολικά έσοδα			
Συναλλαγματικές διαφορές σε σχέση με ξένες δραστηριότητες		(1.803.100)	431.903
Αναβαλλόμενη φορολογία που προέκυψε από τις καθαρές συναλλαγματικές διαφορές σε σχέση με ξένες δραστηριότητες		(12.654)	(19.770)
Αναβαλλόμενη φορολογία που προκύπτει από επανεκτίμηση γης και κτιρίων		3.161	9.004
Καθαρή αλλαγή στη δίκαιη αξία επενδύσεων διαθέσιμων προς πώληση		157.901	-
Λοιπά συνολικά έσοδα για το έτος που αναλογούν στους μετόχους της Εταιρείας		(1.654.692)	421.137
Συγκεντρωτικά συνολικά έσοδα έτους		3.517.795	6.307.837
Κέρδος ανά μετοχή			
Βασικό κέρδος ανά μετοχή	10	7,20 σεντ	8,57 σεντ
Πλήρως κατανομημένο κέρδος ανά μετοχή	10	7,20 σεντ	8,55 σεντ

Οι σημειώσεις στις σελίδες 50 μέχρι 119 αποτελούν αναπόσπαστο μέρος των ενοποιημένων οικονομικών καταστάσεων.

ΕΝΟΠΟΙΗΜΕΝΗ ΚΑΤΑΣΤΑΣΗ ΟΙΚΟΝΟΜΙΚΗΣ ΘΕΣΗΣ

Στις 31 Δεκεμβρίου 2009

	Σημ.	2009 €	2008 €
Περιουσιακά στοιχεία			
Ακίνητα, εγκαταστάσεις και εξοπλισμός	11	8.796.519	7.953.913
Άυλα περιουσιακά στοιχεία	12	7.985.560	449.932
Επενδύσεις στη δίκαιη αξία μέσω των αποτελεσμάτων	15	51.095	57.093
Επενδύσεις διαθέσιμες προς πώληση	16	2.157.901	-
Αναβαλλόμενη φορολογία	25	848.706	187.491
Σύνολο μη κυκλοφορούντων περιουσιακών στοιχείων		19.839.781	8.648.429
Αποθέματα	17	43.184.952	48.133.861
Φόρος επιστρεπτέος	23	335.652	275.402
Εμπορικοί και άλλοι χρεώστες	18	94.711.763	96.874.605
Μετρητά και αντίστοιχα μετρητών	19,26	42.973.484	33.680.439
Σύνολο κυκλοφορούντων περιουσιακών στοιχείων		181.205.851	178.964.307
Σύνολο περιουσιακών στοιχείων που αναλογεί στους μετόχους της Εταιρείας	4	201.045.632	187.612.736
Ίδια κεφάλαια			
Μετοχικό κεφάλαιο	20	24.565.247	24.357.870
Αποθεματικά	21	28.173.162	27.441.707
Σύνολο ιδίων κεφαλαίων που αντιστοιχεί στους μετόχους της Εταιρείας		52.738.409	51.799.577
Υποχρεώσεις			
Μακροπρόθεσμα δάνεια	24	18.281.180	10.735.442
Αναβαλλόμενη φορολογία	25	813.240	1.091.032
Προβλέψεις για υποχρεώσεις	13	1.573.405	-
Σύνολο μακροπρόθεσμων υποχρεώσεων		20.667.825	11.826.474
Τραπεζικά παρατραβήγματα	24,26	49.055.236	55.672.294
Βραχυπρόθεσμα δάνεια	24	12.743.275	19.554.364
Τρέχουσες δόσεις μακροπρόθεσμων δανείων	24	6.847.906	3.657.912
Φόρος πληρωτέος	23	351.490	194.375
Εμπορικοί και άλλοι πιστωτές	22	58.289.567	44.907.740
Προβλέψεις για υποχρεώσεις	13	351.924	-
Σύνολο βραχυπρόθεσμων υποχρεώσεων		127.639.398	123.986.685
Σύνολο υποχρεώσεων	4	148.307.223	135.813.159
Σύνολο ιδίων κεφαλαίων και υποχρεώσεων		201.045.632	187.612.736

Οι ενοποιημένες οικονομικές καταστάσεις εγκρίθηκαν από το Διοικητικό Συμβούλιο στις 30 Μαρτίου 2010.

Αδάμος Κ. Αδαμίδης
Πρόεδρος

Βαρνάβας Ειρήναρχος
Διευθύνων Σύμβουλος

Οι σημειώσεις στις σελίδες 50 μέχρι 119 αποτελούν αναπόσπαστο μέρος των ενοποιημένων οικονομικών καταστάσεων.

ΕΝΟΠΟΙΗΜΕΝΗ ΚΑΤΑΣΤΑΣΗ ΜΕΤΑΒΟΛΩΝ ΣΤΑ ΙΔΙΑ ΚΕΦΑΛΑΙΑ

Έτος που έληξε στις 31 Δεκεμβρίου 2009

	Μετοχικό Κεφάλαιο	Διαφορά από μετατροπή μετοχικού κεφαλαίου σε Ευρώ	Αποθεματικό μετοχών υπέρ το άρτιο	Ενοποιημένο Αποθεματικό Προσόδου	Αποθεματικό Επανεκτίμησης	Αποθεματικό Δίκαιης Συναλλαγματικών Αξίας	Αποθεματικό Αποθεματικών Διαφορών	Αποθεματικό με βάση το νόμο	Σύνολο
	€	€	€	€	€	€	€	€	€
Υπόλοιπο 1 Ιανουαρίου 2008	23.204.961	-	8.907.631	16.082.215	3.083.723	-	(5.226.281)	108.627	46.160.876
Συγκεντρωτικά συνολικά έσοδα έτους	-	-	-	5.886.700	9.004	-	412.133	-	6.307.837
Διαφορά που προέκυψε από την αλλαγή στην ονομαστική αξία των μετοχών	(116.818)	116.818	-	-	-	-	-	-	-
Προτεινόμενο μέρισμα του 2007 που πληρώθηκε	-	-	-	(3.395.315)	-	-	-	-	(3.395.315)
Κεφάλαιο που εκδόθηκε	1.269.727	-	-	-	-	-	-	-	1.269.727
Αποθεματικό μετοχών υπέρ το άρτιο	-	-	1.456.452	-	-	-	-	-	1.456.452
Αποθεματικό επανεκτίμησης που πραγματοποιήθηκε λόγω χρήσης	-	-	-	28.252	(28.252)	-	-	-	-
Μεταφορά στο αποθεματικό με βάση το νόμο	-	-	-	(113.319)	-	-	-	113.319	-
Υπόλοιπο 31 Δεκεμβρίου 2008	24.357.870	116.818	10.364.083	18.488.533	3.064.475	-	(4.814.148)	221.946	51.799.577
Συγκεντρωτικά συνολικά έσοδα έτους	-	-	-	5.172.487	3.161	157.901	(1.815.754)	-	3.517.795
Προτεινόμενο μέρισμα του 2008 που πληρώθηκε	-	-	-	(2.865.632)	-	-	-	-	(2.865.632)
Κεφάλαιο που εκδόθηκε	207.377	-	-	-	-	-	-	-	207.377
Αποθεματικό μετοχών υπέρ το άρτιο	-	-	79.292	-	-	-	-	-	79.292
Αποθεματικό επανεκτίμησης που πραγματοποιήθηκε λόγω χρήσης	-	-	-	28.252	(28.252)	-	-	-	-
Μεταφορά στο αποθεματικό με βάση το νόμο	-	-	-	92.383	-	-	-	(92.383)	-
Υπόλοιπο 31 Δεκεμβρίου 2009	24.565.247	116.818	10.443.375	20.916.023	3.039.384	157.901	(6.629.902)	129.563	52.738.409

Οι σημειώσεις στις σελίδες 50 μέχρι 119 αποτελούν αναπόσπαστο μέρος των ενοποιημένων οικονομικών καταστάσεων.

ΕΝΟΠΟΙΗΜΕΝΗ ΚΑΤΑΣΤΑΣΗ ΜΕΤΑΒΟΛΩΝ ΣΤΑ ΙΔΙΑ ΚΕΦΑΛΑΙΑ [ΣΥΝΕΧΕΙΑ]

Έτος που έληξε στις 31 Δεκεμβρίου 2009

Από την 1η Ιανουαρίου 2003, κυπριακές εταιρείες που δε διανέμουν 70% των κερδών τους μετά τη φορολογία, όπως προσδιορίζονται από τον περί Εκτάκτου Εισφοράς για την Άμυνα της Δημοκρατίας Νόμο, κατά τη διάρκεια των δύο ετών από το τέλος του φορολογικού έτους στο οποίο τα κέρδη αναφέρονται, θα θεωρείται πως έχουν διανέμει αυτό το ποσό σαν μέρισμα. Έκτακτη αμυντική εισφορά προς 15% θα είναι πληρωτέα πάνω σε αυτή τη λογιζόμενη διανομή μερίσματος στην έκταση που οι μέτοχοι (άτομα και εταιρείες), κατά το τέλος της περιόδου των δύο ετών από το τέλος του φορολογικού έτους στο οποίο τα κέρδη αναφέρονται, είναι φορολογικοί κάτοικοι Κύπρου. Το ποσό αυτό της λογιζόμενης διανομής μερίσματος μειώνεται με οποιοδήποτε πραγματικό μέρισμα που ήδη διανεμήθηκε για το έτος στο οποίο τα κέρδη αναφέρονται. Αυτή η έκτακτη αμυντική εισφορά καταβάλλεται από την Εταιρεία για λογαριασμό των μετόχων.

Οι σημειώσεις στις σελίδες 50 μέχρι 119 αποτελούν αναπόσπαστο μέρος των ενοποιημένων οικονομικών καταστάσεων.

ΕΝΟΠΟΙΗΜΕΝΗ ΚΑΤΑΣΤΑΣΗ ΤΑΜΕΙΑΚΩΝ ΡΟΩΝ

Έτος που έληξε στις 31 Δεκεμβρίου 2009

Σημ.	2009 €	2008 €
Ροή μετρητών από λειτουργικές δραστηριότητες		
Κέρδος για το έτος	5.172.487	5.886.700
<i>Αναπροσαρμογές για:</i>		
Διάφορες συναλλαγματικές διαφορές	(508.733)	443.073
Αποσβέσεις	836.122	793.606
Τόκοι πληρωτέοι	1.854.056	3.670.964
Τόκοι εισπρακτέοι	(1.455.838)	(1.302.175)
Ζημιά από επανεκτίμηση επενδύσεων στη δίκαιη αξία μέσω των αποτελεσμάτων	10.799	113.322
(Κέρδος) από πώληση ακινήτων, εγκαταστάσεων και εξοπλισμού	(31.352)	12.380
Χρεόλυση που προέκυψε από δαπάνες ανάπτυξης	42	-
Φορολογία	(214.153)	704.320
	5.663.430	10.322.190
Μείωση/ (αύξηση) στα αποθέματα	4.948.908	(13.850.806)
Μείωση/ (αύξηση) στους εμπορικούς και άλλους χρεώστες	2.162.842	(14.790.781)
Αύξηση/ (μείωση) στους εμπορικούς και άλλους πιστωτές	13.733.751	(555.634)
	26.508.931	(18.875.031)
Τόκοι που πληρώθηκαν	(1.854.056)	(3.670.964)
Φορολογία που πληρώθηκε	(311.018)	(1.073.357)
Καθαρή ροή μετρητών από/ (για) λειτουργικές δραστηριότητες	24.343.857	(23.619.352)
Ροή μετρητών από επενδυτικές δραστηριότητες		
Πληρωμές για απόκτηση επενδύσεων στη δίκαιη αξία μέσω των αποτελεσμάτων	(4.800)	-
Πληρωμές για απόκτηση επενδύσεων διαθέσιμων προς πώληση	(2.000.000)	-
Εισπράξεις από πώληση ακινήτων, εγκαταστάσεων και εξοπλισμού	38.883	31.044
Πληρωμές για εξαγορά θυγατρικής μείον μετρητά και αντίστοιχα μετρητών που αποκτήθηκαν	13 (7.535.670)	-
Πληρωμές για αγορά ακινήτων, εγκαταστάσεων και εξοπλισμού	(1.733.685)	(951.103)
Τόκοι που εισπράχθηκαν	1.455.838	1.302.175
Καθαρή ροή μετρητών (για) / από επενδυτικές δραστηριότητες	(9.779.434)	382.116
Ροή μετρητών από χρηματοδοτικές δραστηριότητες		
Εισπράξεις από έκδοση μετοχικού κεφαλαίου	286.669	2.726.179
Εισπράξεις από σύναψη νέων δανείων	27.136.919	27.909.671
Αποπληρωμή δανείων	(23.212.276)	(11.551.225)
Μέρισμα που πληρώθηκε	(2.865.632)	(3.395.315)
Καθαρή ροή μετρητών από χρηματοδοτικές δραστηριότητες	1.345.680	15.689.310
Καθαρή ροή μετρητών και αντίστοιχων μετρητών	15.910.103	(7.547.926)
Μετρητά και αντίστοιχα μετρητών στην αρχή του έτους	(21.991.855)	(14.443.929)
Μετρητά και αντίστοιχα μετρητών στο τέλος του έτους	6 (6.081.752)	(21.991.855)

Οι σημειώσεις στις σελίδες 50 μέχρι 119 αποτελούν αναπόσπαστο μέρος των ενοποιημένων οικονομικών καταστάσεων.

ΚΑΤΑΣΤΑΣΗ ΣΥΝΟΛΙΚΩΝ ΕΣΟΔΩΝ

Έτος που έληξε στις 31 Δεκεμβρίου 2009

	Σημ.	2009 €	2008 €
Πωλήσεις		68.108.637	85.339.657
Κόστος πωλήσεων		(65.333.170)	(80.274.657)
Μεικτό κέρδος		2.775.467	5.065.000
Άλλα εισοδήματα	6	4.113.645	4.017.628
Έξοδα διοίκησης	5	(4.680.871)	(4.602.513)
Κέρδος από λειτουργικές δραστηριότητες		2.208.241	4.480.115
Καθαρό συναλλαγματικό κέρδος		870.171	2.453.158
Τόκοι εισπρακτέοι		1.114.828	928.233
Τόκοι πληρωτέοι και τραπεζικά έξοδα		(1.558.024)	(2.473.587)
Καθαρά έσοδα χρηματοδότησης	7	426.975	907.804
Κέρδος πριν τη φορολογία		2.635.216	5.387.919
Φορολογία	8	577.498	(804.386)
Κέρδος για το έτος		3.212.714	4.583.533
Λοιπά συνολικά έσοδα			
Καθαρή αλλαγή στην δίκαιη αξία επενδύσεων διαθέσιμων προς πώληση		157.901	-
Αναβαλλόμενη φορολογία που προκύπτει από επανεκτίμηση γης και κτιρίων		2.104	7.928
Λοιπά συνολικά έσοδα για το έτος που αναλογούν στους μετόχους της Εταιρείας		160.005	7.928
Συγκεντρωτικά συνολικά έσοδα έτους		3.372.719	4.591.461
Κέρδος ανά μετοχή			
Βασικό κέρδος ανά μετοχή	10	4,47 σεντ	6,67 σεντ
Πλήρως κατανεμημένο κέρδος ανά μετοχή	10	4,47 σεντ	6,66 σεντ

Οι σημειώσεις στις σελίδες 50 μέχρι 119 αποτελούν αναπόσπαστο μέρος των ενοποιημένων οικονομικών καταστάσεων.

ΚΑΤΑΣΤΑΣΗ ΟΙΚΟΝΟΜΙΚΗΣ ΘΕΣΗΣ

Στις 31 Δεκεμβρίου 2009

	Σημ.	2009 €	2008 €
Περιουσιακά στοιχεία			
Ακίνητα, εγκαταστάσεις και εξοπλισμός	11	4.340.017	4.344.312
Επενδύσεις σε θυγατρικές εταιρείες	14	4.021.308	3.811.287
Επενδύσεις στη δίκαιη αξία μέσω των αποτελεσμάτων	15	46.295	57.093
Επενδύσεις διαθέσιμες προς πώληση	16	2.157.901	-
Μακροπρόθεσμα δάνεια σε θυγατρικές εταιρείες	34	9.273.219	9.516.313
Αναβαλλόμενη φορολογία	25	556.151	359.049
Σύνολο μη κυκλοφορούντων περιουσιακών στοιχείων		20.394.891	18.088.054
Αποθέματα	17	1.998.810	3.180.065
Φόρος επιστρεπτέος	23	131.059	131.059
Υπόλοιπα με θυγατρικές εταιρείες	34	64.076.886	50.163.050
Εμπορικοί και άλλοι χρεώστες	18	8.157.342	13.901.155
Μετρητά και αντίστοιχα μετρητών	19,26	23.533.322	21.774.794
Σύνολο κυκλοφορούντων περιουσιακών στοιχείων		97.897.419	89.150.123
Σύνολο περιουσιακών στοιχείων		118.292.310	107.238.177
Ίδια κεφάλαια			
Μετοχικό κεφάλαιο	20	24.565.247	24.357.870
Αποθεματικά	21	12.768.057	12.181.678
Σύνολο ιδίων κεφαλαίων που αναλογεί στους μετόχους της Εταιρείας		37.333.304	36.539.548
Υποχρεώσεις			
Μακροπρόθεσμα δάνεια	24	17.933.328	10.577.197
Αναβαλλόμενη φορολογία	25	473.360	992.107
Σύνολο μακροπρόθεσμων υποχρεώσεων		18.406.688	11.569.304
Τραπεζικά παρατραβήγματα	24,26	26.675.924	22.895.446
Βραχυπρόθεσμα δάνεια	24	2.490.629	9.858.493
Τρέχουσες δόσεις μακροπρόθεσμων δανείων	24	6.443.809	3.587.585
Φόρος πληρωτέος	23	32.303	25.136
Εμπορικοί και άλλοι πιστωτές	22	26.909.653	22.762.665
Σύνολο βραχυπρόθεσμων υποχρεώσεων		62.552.318	59.129.325
Σύνολο υποχρεώσεων		80.959.006	70.698.629
Σύνολο ιδίων κεφαλαίων και υποχρεώσεων		118.292.310	107.238.177

Οι οικονομικές καταστάσεις εγκρίθηκαν από το Διοικητικό Συμβούλιο στις 30 Μαρτίου 2010.

Αδάμος Κ. Αδαμίδης
Πρόεδρος

Βαρνάβας Ειρήναρχος
Διευθύνων Σύμβουλος

Οι σημειώσεις στις σελίδες 50 μέχρι 119 αποτελούν αναπόσπαστο μέρος των ενοποιημένων οικονομικών καταστάσεων.

ΚΑΤΑΣΤΑΣΗ ΜΕΤΑΒΟΛΩΝ ΣΤΑ ΙΔΙΑ ΚΕΦΑΛΑΙΑ

Έτος που έληξε στις 31 Δεκεμβρίου 2009

	Μετοχικό Κεφάλαιο	Διαφορά από μετατροπή μετοχικού κεφαλαίου Ευρώ	Αποθεματικό μετοχών υπέρ το άρτιο	Αποθεματικό Προσόδου	Αποθεματικό Επανεκτίμησης	Αποθεματικό Δίκαιης Αξίας	Σύνολο
	€	€	€	€	€	€	€
Υπόλοιπο							
1 Ιανουαρίου 2008	23.204.961	-	8.907.631	(1.640.090)	2.144.721	-	32.617.223
Συγκεντρωτικά συνολικά έσοδα έτους	-	-	-	4.583.533	7.928	-	4.591.461
Διαφορά που προέκυψε από την αλλαγή στην ονομαστική αξία των μετοχών	(116.818)	116.818	-	-	-	-	-
Κεφάλαιο που εκδόθηκε	1.269.727	-	-	-	-	-	1.269.727
Αποθεματικό μετοχών υπέρ το άρτιο	-	-	1.456.452	-	-	-	1.456.452
Προτεινόμενο μέρισμα του 2007 που πληρώθηκε το 2008 (σημ.9)	-	-	-	(3.395.315)	-	-	(3.395.315)
Αποθεματικό επανεκτίμησης που πραγματοποιήθηκε λόγω χρήσης	-	-	-	17.653	(17.653)	-	-
Υπόλοιπο							
31 Δεκεμβρίου 2008	24.357.870	116.818	10.364.083	(434.219)	2.134.996	-	36.539.548
Συγκεντρωτικά συνολικά έσοδα έτους	-	-	-	3.212.714	2.104	157.901	3.372.719
Κεφάλαιο που εκδόθηκε	207.377	-	-	-	-	-	207.377
Αποθεματικό μετοχών υπέρ το άρτιο	-	-	79.292	-	-	-	79.292
Προτεινόμενο μέρισμα του 2008 που πληρώθηκε το 2009 (σημ.9)	-	-	-	(2.865.632)	-	-	(2.865.632)
Αποθεματικό επανεκτίμησης που πραγματοποιήθηκε λόγω χρήσης	-	-	-	17.678	(17.678)	-	-
Υπόλοιπο							
31 Δεκεμβρίου 2009	24.565.247	116.818	10.443.375	(69.459)	2.119.422	157.901	37.333.304

Από την 1η Ιανουαρίου 2003, κυπριακές εταιρείες που δε διανέμουν 70% των κερδών τους μετά τη φορολογία, όπως προσδιορίζονται από τον περί Εκτάκτου Εισφοράς για την Άμυνα της Δημοκρατίας Νόμο, κατά τη διάρκεια των δύο ετών από το τέλος του φορολογικού έτους στο οποίο τα κέρδη αναφέρονται, θα θεωρείται πως έχουν διανέμει αυτό το ποσό σαν μέρισμα. Έκτακτη αμυντική εισφορά προς 15% θα είναι πληρωτέα πάνω σε αυτή τη λογιζόμενη διανομή μερίσματος στην έκταση που οι μέτοχοι (άτομα και εταιρείες), κατά το τέλος της περιόδου των δύο ετών από το τέλος του φορολογικού έτους στο οποίο τα κέρδη αναφέρονται, είναι φορολογικοί κάτοικοι Κύπρου. Το ποσό αυτό της λογιζόμενης διανομής μερίσματος μειώνεται με οποιοδήποτε πραγματικό μέρισμα που ήδη διανεμήθηκε για το έτος στο οποίο τα κέρδη αναφέρονται. Αυτή η έκτακτη αμυντική εισφορά καταβάλλεται από την Εταιρεία για λογαριασμό των μετόχων.

Οι σημειώσεις στις σελίδες 50 μέχρι 119 αποτελούν αναπόσπαστο μέρος των ενοποιημένων οικονομικών καταστάσεων.

ΚΑΤΑΣΤΑΣΗ ΤΑΜΕΙΑΚΩΝ ΡΟΩΝ

Έτος που έληξε στις 31 Δεκεμβρίου 2009

Σημ.	2009 €	2008 €
Ροή μετρητών από λειτουργικές δραστηριότητες		
Κέρδος για το έτος	3.212.714	4.583.533
<i>Αναπροσαρμογές για:</i>		
Αποσβέσεις	233.547	287.710
Τόκοι πληρωτέοι	1.358.404	1.586.333
Τόκοι εισπρακτέοι	(1.114.828)	(928.233)
Μερίσματα εισπρακτέα	(3.516.448)	(3.573.386)
Κέρδος από πώληση ακινήτων, εγκαταστάσεων και εξοπλισμού	(100)	(2.870)
Ζημιά από επανεκτίμηση επενδύσεων στη δίκαιη αξία μέσω των αποτελεσμάτων	10.799	113.322
Φορολογία	(577.498)	804.386
	(393.410)	2.870.795
Μείωση στα αποθέματα	1.181.255	160.073
Μείωση στους εμπορικούς και άλλους χρεώστες	5.743.813	4.693.443
Αύξηση στα υπόλοιπα με θυγατρικές εταιρείες	(13.670.742)	(18.300.444)
Αύξηση στους εμπορικούς και άλλους πιστωτές	4.146.988	496.198
	(2.992.096)	(10.079.935)
Τόκοι που πληρώθηκαν	(1.358.404)	(1.586.333)
Φορολογία που πληρώθηκε	(129.001)	(428.134)
Καθαρή ροή μετρητών για λειτουργικές δραστηριότητες	(4.479.501)	(12.094.402)
Ροή μετρητών από επενδυτικές δραστηριότητες		
Πληρωμές για αγορά ακινήτων, εγκαταστάσεων και εξοπλισμού	(229.252)	(292.188)
Πληρωμές για απόκτηση μετοχικού κεφαλαίου θυγατρικής εταιρείας	(210.000)	(18.699)
Πληρωμές για απόκτηση επενδύσεων διαθέσιμων προς πώληση	(2.000.000)	-
Μερίσματα που εισπράχθηκαν	3.516.448	3.573.386
Τόκοι που εισπράχθηκαν	1.114.828	928.233
Καθαρή ροή μετρητών από επενδυτικές δραστηριότητες	2.192.024	4.190.732
Ροή μετρητών από χρηματοδοτικές δραστηριότητες		
Εισπράξεις από έκδοση μετοχικού κεφαλαίου	286.669	2.726.179
Εισπράξεις από σύναψη νέων δανείων	16.290.568	18.204.459
Αποπληρωμή δανείων	(13.446.078)	(11.483.770)
Μέρισμα που πληρώθηκε	(2.865.632)	(3.395.315)
Καθαρή ροή μετρητών από χρηματοδοτικές δραστηριότητες	265.527	6.051.553
Καθαρή μείωση μετρητών και αντίστοιχων μετρητών	(2.021.950)	(1.852.117)
Μετρητά και αντίστοιχα μετρητών στην αρχή του έτους	(1.120.652)	731.465
Μετρητά και αντίστοιχα μετρητών στο τέλος του έτους	26	(1.120.652)

Οι σημειώσεις στις σελίδες 50 μέχρι 119 αποτελούν αναπόσπαστο μέρος των ενοποιημένων οικονομικών καταστάσεων.

ΣΗΜΕΙΩΣΕΙΣ ΣΤΙΣ ΕΝΟΠΟΙΗΜΕΝΕΣ ΟΙΚΟΝΟΜΙΚΕΣ ΚΑΤΑΣΤΑΣΕΙΣ

Έτος που έληξε στις 31 Δεκεμβρίου 2009

1. Σύσταση και Κύρια Δραστηριότητα

Η Logicom Public Limited (η "Εταιρεία") συστάθηκε στην Κύπρο στις 9 Δεκεμβρίου 1986 ως ιδιωτική εταιρεία περιορισμένης ευθύνης. Οι κύριες δραστηριότητες της Εταιρείας είναι η διάθεση προϊόντων υψηλής τεχνολογίας και η παραγωγή ηλεκτρονικών υπολογιστών. Στις 23 Ιουλίου 1999 η Εταιρεία μετατράπηκε σε δημόσια σύμφωνα με τις πρόνοιες του περί Εταιρειών Νόμου της Κύπρου και στις 4 Ιανουαρίου 2000 ξεκίνησε η διαπραγμάτευση των μετοχών της στο Χρηματιστήριο Αξιών Κύπρου.

Το εγγεγραμμένο γραφείο της Εταιρείας βρίσκεται στην ακόλουθη διεύθυνση:

Eagle Star House
1ος όροφος
Θέκλας Λυσιώτη 35
3030 Λεμεσός

Το γραφείο διοίκησης της Εταιρείας βρίσκεται στην ακόλουθη διεύθυνση:

Στασίνου 26
Αγία Παρασκευή
2003 Στρόβολος
Λευκωσία

Την 1 Ιανουαρίου 1999, η Logicom Public Limited απέκτησε ολόκληρο το μετοχικό κεφάλαιο της Logicom (Overseas) Limited ύψους €17.100. Η κύρια δραστηριότητα της Logicom (Overseas) Limited είναι η διάθεση προϊόντων υψηλής τεχνολογίας και η παραγωγή ηλεκτρονικών υπολογιστών. Η εταιρεία παρέμεινε αδρανής καθόλη τη διάρκεια του 2009.

Την 1 Ιανουαρίου 2000, η Logicom Public Limited απέκτησε ολόκληρο το μετοχικό κεφάλαιο της SOLATHERM ELECTRO - TELECOMS 'SET' Limited ύψους €5.135 που μετονομάστηκε σε Enet Solutions Limited στις 11 Ιανουαρίου 2001. Η κύρια δραστηριότητα της Enet Solutions Limited είναι η παροχή λύσεων και υπηρεσιών για δίκτυα και τηλεπικοινωνίες. Η εταιρεία Enet Solutions Limited μετονομάστηκε σε Logicom Solutions Limited την 30η Ιανουαρίου 2009. Η δραστηριότητες των εταιρειών DAP Noesis Business Solutions Ltd και Netvision Ltd μεταφέρθηκαν στη Logicom Solutions Ltd τον Ιανουάριο του 2009. Στις 27 Απριλίου 2000, συστάθηκε η εταιρεία Netcom Limited στην Κύπρο, με μετοχικό κεφάλαιο ύψους €17.086 το οποίο ανήκει εξολοκλήρου στη Logicom Public Limited. Η κύρια δραστηριότητα της Netcom Limited είναι η παροχή υπηρεσιών διαδικτύου και κάθε άλλης μορφής επικοινωνίας με ηλεκτρονικά ή άλλα μέσα ή μεθόδους. Η εταιρεία παρέμεινε αδρανής καθόλη τη διάρκεια του 2009.

Στις 27 Απριλίου 2000, συστάθηκε η εταιρεία Netcom Limited στην Κύπρο, με μετοχικό κεφάλαιο ύψους €17.086 το οποίο ανήκει εξολοκλήρου στη Logicom Public Limited. Η κύρια δραστηριότητα της Netcom Limited είναι η παροχή υπηρεσιών διαδικτύου και κάθε άλλης μορφής επικοινωνίας με ηλεκτρονικά ή άλλα μέσα ή μεθόδους. Η εταιρεία παρέμεινε αδρανής καθόλη τη διάρκεια του 2009.

Στις 31 Μαΐου 2000, συστάθηκε η εταιρεία Netvision Limited στην Κύπρο, με μετοχικό κεφάλαιο ύψους €1.710 το οποίο ανήκει εξολοκλήρου στη Logicom Public Limited. Η κύρια δραστηριότητα της Netvision Ltd είναι η παροχή λύσεων και υπηρεσιών λογισμικού. Παράλληλα, η εταιρεία ασχολείται με έρευνα και ανάπτυξη λύσεων λογισμικού και εμπλέκεται σε ερευνητικά προγράμματα. Οι εργασίες της εταιρείας μεταφέρθηκαν την 1η Σεπτεμβρίου 2005 στην εταιρεία DAP Noesis Business Solutions Limited και έκτοτε η εταιρεία παρέμεινε αδρανής. Η εταιρεία Netvision Limited διαγράφηκε τον Ιανουάριο του 2009.

Στις 25 Ιουλίου 2000, συστάθηκε η εταιρεία Logicom (Middle East) SAL στο Λίβανο, με μετοχικό κεφάλαιο ύψους LBP 75.000.000 το οποίο ανήκει εξολοκλήρου στη Logicom Public Limited. Η κύρια δραστηριότητα της Logicom (Middle East) SAL είναι η διάθεση προϊόντων υψηλής τεχνολογίας.

Στις 21 Φεβρουαρίου 2001, συστάθηκε η εταιρεία ENET Solutions - Logicom S.A. στην Ελλάδα, με μετοχικό κεφάλαιο ύψους €601.083 το οποίο ανήκει εξολοκλήρου στη Logicom Public Limited. Η κύρια δραστηριότητα της ENET Solutions - Logicom S.A. είναι η διάθεση προϊόντων υψηλής τεχνολογίας.

ΣΗΜΕΙΩΣΕΙΣ ΣΤΙΣ ΕΝΟΠΟΙΗΜΕΝΕΣ ΟΙΚΟΝΟΜΙΚΕΣ ΚΑΤΑΣΤΑΣΕΙΣ

Έτος που έληξε στις 31 Δεκεμβρίου 2009

1. Σύσταση και Κύρια Δραστηριότητα (συνέχεια)

Στις 7 Αυγούστου 2001, συστάθηκε η εταιρεία Logicom Jordan LLC στην Ιορδανία, με μετοχικό κεφάλαιο ύψους JD 50.000 το οποίο ανήκει εξολοκλήρου στη Logicom Public Limited. Η κύρια δραστηριότητα της Logicom Jordan LLC είναι η διάθεση προϊόντων υψηλής τεχνολογίας.

Στις 3 Οκτωβρίου 2001, συστάθηκε η εταιρεία Logicom FZE στα Ηνωμένα Αραβικά Εμιράτα, με μετοχικό κεφάλαιο ύψους AED 1.000.000 το οποίο ανήκει εξολοκλήρου στη Logicom Public Limited. Η κύρια δραστηριότητα της Logicom FZE είναι η διάθεση προϊόντων υψηλής τεχνολογίας.

Στις 7 Νοεμβρίου 2001, συστάθηκε η εταιρεία Logicom Dubai LLC στα Ηνωμένα Αραβικά Εμιράτα, με μετοχικό κεφάλαιο ύψους AED 300.000 το οποίο ανήκει, άμεσα και έμμεσα, εξολοκλήρου στη Logicom Public Limited. Η κύρια δραστηριότητα της Logicom Dubai LLC είναι η διάθεση προϊόντων υψηλής τεχνολογίας.

Στις 20 Μαρτίου 2002, η Logicom Public Limited απέκτησε ολόκληρο το μετοχικό κεφάλαιο της DAP Noesis Business Solutions Limited, ύψους €1.625. Η κύρια δραστηριότητα της DAP Noesis Business Solutions Limited είναι η παροχή λύσεων και υπηρεσιών λογισμικού. Παράλληλα, η εταιρεία ασχολείται με έρευνα και ανάπτυξη λύσεων λογισμικού και συμμετέχει σε ερευνητικά προγράμματα. Η εταιρεία DAP Noesis Business Solutions Limited διαγράφηκε τον Ιανουάριο του 2009 και οι εργασίες της μεταφέρθηκαν στην εταιρεία Logicom Solutions Limited.

Στις 14 Ιουνίου 2005, συστάθηκε η εταιρεία Logicom Italia s.r.l. στην Ιταλία, με μετοχικό κεφάλαιο ύψους €10.000 το οποίο ανήκει εξολοκλήρου στη Logicom Public Limited. Η κύρια δραστηριότητα της Logicom Italia s.r.l. είναι η διάθεση προϊόντων υψηλής τεχνολογίας.

Την 1η Δεκεμβρίου 2005, συστάθηκε η εταιρεία Logicom IT Distribution Ltd στην Τουρκία, με μετοχικό κεφάλαιο ύψους 5.000 Τουρκικών Λιρών το οποίο ανήκει από κοινού στις θυγατρικές εταιρείες Enet Solutions – Logicom S.A. και Logicom FZE. Στις 30 Μαρτίου 2007 υπήρξε αύξηση του μετοχικού κεφαλαίου της Logicom IT Distribution Ltd σε 140.000 Τουρκικές Λίρες το οποίο ανήκει κατά 40% στη Enet Solutions – Logicom S.A. και κατά 60% στη Logicom FZE. Στις 27 Δεκεμβρίου 2007 υπήρξε περαιτέρω αύξηση του μετοχικού κεφαλαίου της Logicom IT Distribution Ltd σε 1.540.000 Τουρκικές Λίρες το οποίο ανήκει κατά 4% στη Enet Solutions – Logicom S.A. και κατά 96% στη Logicom FZE. Η κύρια δραστηριότητα της Logicom IT Distribution Ltd είναι η διάθεση προϊόντων υψηλής τεχνολογίας.

Την 1η Αυγούστου 2006 συστάθηκε η εταιρεία Rehab Technologies Ltd στη Σαουδική Αραβία, με μετοχικό κεφάλαιο ύψους SAR 500.000 το οποίο κατέχεται από εμπιστευματοδόχο εκ μέρους της Logicom Public Ltd. Η Logicom Public Ltd έχει εξασφαλίσει συμβατικά τον πλήρη έλεγχο των εργασιών της Rehab Technologies Ltd. Η κύρια δραστηριότητα της Rehab Technologies Ltd είναι η διάθεση προϊόντων υψηλής τεχνολογίας.

Στις 19 Μαρτίου 2007, συστάθηκε η εταιρεία Logicom Information Technology Distribution S.R.L. στην Ρουμανία, με μετοχικό κεφάλαιο ύψους 200 Λέι Ρουμανίας το οποίο ανήκει εξολοκλήρου στη Logicom Public Limited. Η κύρια δραστηριότητα της Logicom Information Technology Distribution S.R.L. είναι η διάθεση προϊόντων υψηλής τεχνολογίας.

Στις 12 Απριλίου 2007, συστάθηκε η εταιρεία Logicom Bulgaria EOOD στην Βουλγαρία, με μετοχικό κεφάλαιο ύψους 20.000 Λέβα Βουλγαρίας το οποίο ανήκει εξολοκλήρου στη Logicom Public Limited. Η κύρια δραστηριότητα της Logicom Bulgaria EOOD είναι η διάθεση προϊόντων υψηλής τεχνολογίας.

Στις 15 Ιουνίου 2007, συστάθηκε η εταιρεία Logicom Hungary Ltd στην Ουγγαρία, με μετοχικό κεφάλαιο ύψους 3.000.000 Φιορίνια Ουγγαρίας το οποίο ανήκει εξολοκλήρου στη Logicom Public Limited. Η κύρια δραστηριότητα της Logicom Hungary Ltd είναι η διάθεση προϊόντων υψηλής τεχνολογίας.

Στις 30 Ιανουαρίου 2008, συστάθηκε η εταιρεία Verendrya Ventures Limited στην Κύπρο, με μετοχικό κεφάλαιο ύψους €1.000 το οποίο ανήκει από κοινού στη Netcom Ltd και στη Δήμητρα Επενδυτική Δημόσια Λιμιτεδ. Η κύρια δραστηριότητα της Εταιρείας είναι η εκτέλεση έργων για ανέγερση μονάδων αφαλάτωσης.

ΣΗΜΕΙΩΣΕΙΣ ΣΤΙΣ ΕΝΟΠΟΙΗΜΕΝΕΣ ΟΙΚΟΝΟΜΙΚΕΣ ΚΑΤΑΣΤΑΣΕΙΣ

Έτος που έληξε στις 31 Δεκεμβρίου 2009

1. Σύσταση και Κύρια Δραστηριότητα (συνέχεια)

Στις 30 Μαΐου 2008, συστάθηκε η εταιρεία Noesis Ukraine LLC στην Ουκρανία, με μετοχικό κεφάλαιο ύψους 184.176 Γρίβνα το οποίο ανήκει από κοινού στη Logicom Public Ltd κατά 46% και στη θυγατρική της DAP Noesis Business Solutions Ltd κατά 54%. Η κύρια δραστηριότητα της Noesis Ukraine LLC είναι η παροχή λύσεων και υπηρεσιών λογισμικού.

Στις 6 Μαΐου 2009, συστάθηκε η εταιρεία Logicom Services Holdings Limited στη Κύπρο με μετοχικό κεφάλαιο ύψους €10.000 το οποίο ανήκει στη Logicom Public Limited. Η κύρια δραστηριότητα της Logicom Services Holdings Limited είναι η κατοχή επενδύσεων.

Στις 28 Ιουλίου 2009, το Συγκρότημα απέκτησε μέσω της θυγατρικής της εταιρείας Logicom Services Holdings Limited το 36,77% της εταιρείας Newcytech Business Solutions Limited. Η κύρια δραστηριότητα της Newcytech Business Solutions Limited είναι παροχή ολοκληρωμένων λύσεων πληροφορικής. Στις 30 Οκτώβριου 2009, η Logicom Services Holdings Limited απέκτησε το 100% του μετοχικού κεφαλαίου της Newcytech Business Solutions Limited ύψους €756.776.

Με την απόκτηση της Newcytech Business Solutions Limited το Συγκρότημα απέκτησε και το 100% της εταιρείας Newcytech Distribution Ltd με μετοχικό κεφάλαιο ύψους €8.550. Η κύρια δραστηριότητα της Newcytech Distribution Ltd είναι η εισαγωγή και χονδρική πώληση ηλεκτρονικών υπολογιστών στην τοπική αγορά.

Στις 16 Αυγούστου 2009, συστάθηκε η εταιρεία Logicom Solutions LLC στα Ηνωμένα Αραβικά Εμιράτα με μετοχικό κεφάλαιο ύψους AED3.000. Η κύρια δραστηριότητα της Logicom Solutions LLC είναι παροχή ολοκληρωμένων λύσεων πληροφορικής.

Στις 29 Σεπτεμβρίου 2009, συστάθηκε η εταιρεία Logicom Saudi Arabia LLC στη Σαουδική Αραβία, με μετοχικό κεφάλαιο ύψους SAR 26.800.000 το οποίο κατέχεται κατά 75% από τη Logicom FZE και κατά 25% από εμπιστευματοδόχο εκ μέρους της Logicom Public Ltd. Η Logicom Public Ltd έχει εξασφαλίσει συμβατικά τον πλήρη έλεγχο των εργασιών της Logicom Saudi Arabia LLC. Η κύρια δραστηριότητα της Logicom Saudi Arabia LLC είναι η διάθεση προϊόντων υψηλής τεχνολογίας.

Στις 3 Νοεμβρίου 2009, συστάθηκε η εταιρεία ICT Logicom Solutions SA στην Ελλάδα με μετοχικό κεφάλαιο ύψους €100.000. Η κύρια δραστηριότητα της ICT Logicom Solutions SA είναι παροχή ολοκληρωμένων λύσεων πληροφορικής.

2. Βάση Ετοιμασίας

Κατάσταση Συμμόρφωσης

Οι ενοποιημένες και ξεχωριστές οικονομικές καταστάσεις έχουν ετοιμαστεί σύμφωνα με τα Διεθνή Πρότυπα Χρηματοοικονομικής Αναφοράς (ΔΠΧΑ) όπως αυτά υιοθετήθηκαν από την Ευρωπαϊκή Ένωση (ΕΕ), τις απαιτήσεις του περί Εταιρειών Νόμου, Κεφ. 113, της Κύπρου και τις απαιτήσεις του περί Αξιών και Χρηματιστηρίου Αξιών Κύπρου Νόμους και Κανονισμούς.

Οι ενοποιημένες και ξεχωριστές οικονομικές καταστάσεις της Εταιρείας εγκρίθηκαν από το Διοικητικό Συμβούλιο της Εταιρείας στις 30 Μαρτίου 2010.

Βάση παρουσίασης

Οι ενοποιημένες και ξεχωριστές οικονομικές καταστάσεις ετοιμάστηκαν με βάση την αρχή του ιστορικού κόστους εκτός από την γη και τα κτίρια, τις επενδύσεις στη δίκαιη αξία μέσω των αποτελεσμάτων και τις επενδύσεις διαθέσιμες προς πώληση που αναφέρονται στη δίκαιη αξία τους. Οι μέθοδοι που χρησιμοποιήθηκαν για τον καθορισμό των δίκαιων αξιών επεξηγούνται αναλυτικά στη σημείωση 3.

Κυρίως χρησιμοποιούμενο νόμισμα και νόμισμα παρουσίασης

Οι ενοποιημένες και ξεχωριστές οικονομικές καταστάσεις παρουσιάζονται σε Ευρώ το οποίο είναι το κυρίως χρησιμοποιούμενο νόμισμα (functional currency) της Εταιρείας.

ΣΗΜΕΙΩΣΕΙΣ ΣΤΙΣ ΕΝΟΠΟΙΗΜΕΝΕΣ ΟΙΚΟΝΟΜΙΚΕΣ ΚΑΤΑΣΤΑΣΕΙΣ

Έτος που έληξε στις 31 Δεκεμβρίου 2009

2. Βάση Ετοιμασίας (συνέχεια)

Υπολογισμοί και εκτιμήσεις

Η ετοιμασία των ενοποιημένων και ξεχωριστών οικονομικών καταστάσεων σύμφωνα με τα Διεθνή Πρότυπα Χρηματοοικονομικής Αναφοράς απαιτεί από τη διεύθυνση του Συγκροτήματος να προβαίνει σε κρίσεις και να κάνει εκτιμήσεις και παραδοχές που επηρεάζουν την εφαρμογή των λογιστικών πολιτικών και των υπό αναφορά περιουσιακών στοιχείων, υποχρεώσεων, εσόδων και εξόδων. Τα πραγματικά αποτελέσματα είναι δυνατό να διαφέρουν από αυτές τις εκτιμήσεις.

Οι εκτιμήσεις και υποστηρίζουσες παραδοχές παρακολουθούνται σε συνεχή βάση. Αναθεωρήσεις σε λογιστικές εκτιμήσεις αναγνωρίζονται στην περίοδο κατά την οποία η εκτίμηση αναθεωρείται και μελλοντικές περιόδους που επηρεάζονται.

Πληροφορίες σχετικά με κρίσεις στην εφαρμογή λογιστικών πολιτικών που επηρεάζουν σημαντικά τα ποσά που αναγνωρίζονται στις ενοποιημένες και ξεχωριστές οικονομικές καταστάσεις συμπεριλαμβάνονται στις ακόλουθες σημειώσεις:

- Σημείωση 28 – Ταξινόμηση μισθώσεων

Πληροφορίες σχετικά με παραδοχές και με αβεβαιότητα σε σημαντικούς υπολογισμούς που έχουν σημαντικό ρίσκο να καταλήξουν σε ουσιώδη αναπροσαρμογή μέσα στο επόμενο οικονομικό έτος συμπεριλαμβάνονται στην ακόλουθη απομείωση:

- Σημείωση 12 – Υπολογισμοί ανακτήσιμου ποσού της υπεραξίας
- Σημείωση 25 – Χρησιμοποίηση ζημιών

3. Σημαντικές Λογιστικές Πολιτικές

Οι ακόλουθες λογιστικές πολιτικές εφαρμόστηκαν με συνέπεια για όλες τις περιόδους που παρουσιάζονται στις ενοποιημένες και ξεχωριστές οικονομικές καταστάσεις της Εταιρείας και έχουν εφαρμοστεί με συνέπεια από όλες τις εταιρείες του Συγκροτήματος.

Βάση ενοποίησης

Θυγατρικές εταιρείες

Οι ενοποιημένες οικονομικές καταστάσεις περιλαμβάνουν την Εταιρεία και τις θυγατρικές εταιρείες τις οποίες το Συγκρότημα ελέγχει. Έλεγχος θεωρείται ότι υφίσταται όταν το Συγκρότημα έχει το δικαίωμα κατεύθυνσης των οικονομικών και επιχειρηματικών πολιτικών μιας οικονομικής οντότητας ούτως ώστε να λαμβάνονται οφέλη από τις δραστηριότητες της. Η ενοποίηση των εταιρειών που αποκτούνται κατά τη διάρκεια του έτους γίνεται από την ημερομηνία που ο έλεγχος αρχίζει μέχρι την ημερομηνία που ο έλεγχος σταματά να υφίσταται.

Συνδεδεμένες εταιρείες

Οι συνδεδεμένες εταιρείες είναι όλες οι οντότητες στις οποίες το Συγκρότημα ασκεί σημαντική επιρροή και που γενικά συνοδεύεται από ένα μερίδιο μεταξύ 20% και 50% στα δικαιώματα ψήφου αλλά τις οποίες δεν ελέγχει.

Οι επενδύσεις σε συνδεδεμένες εταιρείες υπολογίζονται χρησιμοποιώντας τη μέθοδο των Ιδίων Κεφαλαίων και αναγνωρίζονται αρχικά στο κόστος. Η επένδυση του Συγκροτήματος περιλαμβάνει την υπεραξία που αναγνωρίστηκε στην εξαγορά μετά την αφαίρεση της όποιας συσσωρευμένης απομείωσης. Οι ενοποιημένες οικονομικές καταστάσεις περιλαμβάνουν το μερίδιο κέρδους από την συνδεδεμένη εταιρεία.

Συναλλαγές μεταξύ εταιρειών του Συγκροτήματος

Όλα τα υπόλοιπα, οι συναλλαγές και οποιαδήποτε μη πραγματοποιηθέντα έσοδα και έξοδα που προκύπτουν από συναλλαγές μεταξύ εταιρειών του Συγκροτήματος, έχουν απαλειφθεί τελείως κατά την ετοιμασία των ενοποιημένων οικονομικών καταστάσεων.

ΣΗΜΕΙΩΣΕΙΣ ΣΤΙΣ ΕΝΟΠΟΙΗΜΕΝΕΣ ΟΙΚΟΝΟΜΙΚΕΣ ΚΑΤΑΣΤΑΣΕΙΣ

Έτος που έληξε στις 31 Δεκεμβρίου 2009

3. Σημαντικές Λογιστικές Πολιτικές (συνέχεια)

Πωλήσεις

Έσοδα από πωλήσεις αναγνωρίζονται όταν τα σημαντικά οφέλη και κίνδυνοι της ιδιοκτησίας έχουν μεταφερθεί στον αγοραστή, δεν παραμένουν οποιεσδήποτε σημαντικές αμφιβολίες αναφορικά με την αποπληρωμή του οφειλόμενου ποσού, σχετικά έξοδα ή πιθανή επιστροφή των εμπορευμάτων που μπορούν να υπολογιστούν, δεν υπάρχει πλέον συνεχιζόμενη απασχόληση της διεύθυνσης με τα εμπορεύματα και το ποσό των εσόδων μπορεί να υπολογιστεί με αξιοπιστία. Έσοδα από υπηρεσίες αναγνωρίζονται στο ποσοστό ολοκλήρωσης στο τέλος τους έτους. Οι πωλήσεις αντιπροσωπεύουν τα ποσά που τιμολογήθηκαν για εμπορεύματα που πωλήθηκαν ή υπηρεσίες που προσφέρθηκαν κατά τη διάρκεια του έτους και αναφέρονται μετά την αφαίρεση εμπορικών εκπτώσεων και επιστροφών. Επιπρόσθετα, οι πωλήσεις περιλαμβάνουν ποσά που εισπράχθηκαν ή είναι εισπρακτέα από την Ευρωπαϊκή Ένωση για μελέτες έρευνας και τεχνολογικής ανάπτυξης.

Κατασκευαστικά συμβόλαια

Τα έσοδα από συμβάσεις περιλαμβάνουν το συμφωνημένο ποσό με βάση τη σύμβαση και οποιεσδήποτε αποκλείσεις στη συμβατική εργασία, απαιτήσεις και πληρωμές απόδοσης στο βαθμό που είναι πιθανόν ότι θα επιφέρουν έσοδα και όταν μπορούν βάσιμα να μετρηθούν. Όταν το αποτέλεσμα ενός συμβολαίου κατασκευής μπορεί να υπολογιστεί βάσιμα, τα έσοδα από τη σύμβαση αναγνωρίζονται στο κέρδος ή ζημιά με βάση το στάδιο ολοκλήρωσης της σύμβασης. Τα έξοδα στην σύμβαση αναγνωρίζονται όταν πραγματοποιούνται εκτός και αν δημιουργούν ένα περιουσιακό στοιχείο σε σχέση με τη μελλοντική συμβατική εργασία.

Το στάδιο ολοκλήρωσης αξιολογείται με βάση τη δουλειά που παράχθηκε. Όταν το αποτέλεσμα ενός συμβολαίου κατασκευής δεν μπορεί να υπολογιστεί βάσιμα, τα έσοδα της σύμβασης αναγνωρίζονται μόνο στο βαθμό των εξόδων της σύμβασης που πραγματοποιήθηκαν και είναι πιθανόν να είναι ανακτήσιμα. Αναμενόμενη ζημιά σε μια σύμβαση αναγνωρίζεται αμέσως στο κέρδος ή ζημιά.

Κόστος πωλήσεων

Το κόστος πωλήσεων αναφέρεται μετά την αφαίρεση πιστώσεων από τους προμηθευτές και προβλέψεις για μείωση στην αξία των αποθεμάτων.

Άλλα εισοδήματα

Τα άλλα εισοδήματα αναγνωρίζονται όταν αυτά θεωρηθούν ως εισπρακτέα. Το εισόδημα από μέρισμα αναγνωρίζεται την ημερομηνία που καθορίζεται το δικαίωμα είσπραξης από το Συγκρότημα.

Επιχορηγήσεις για έρευνα και ανάπτυξη

Οι επιχορηγήσεις αποτελούνται από ποσά που εισπράχθηκαν ή είναι εισπρακτέα από την Ευρωπαϊκή Ένωση. Σε περίπτωση που προκύψουν μη ανακτήσιμα ποσά, αυτά διαγράφονται στο έτος που προκύπτουν. Τα ποσά αντιπροσωπεύουν αποζημιώσεις εξόδων σε συμβόλαια που χρηματοδοτούνται από την Ευρωπαϊκή Ένωση για μελέτες έρευνας και τεχνολογικής ανάπτυξης. Οι επιχορηγήσεις αναγνωρίζονται όταν υπάρχει βεβαιότητα ότι η Εταιρεία θα συμμορφωθεί με τους όρους που προβλέπονται και ότι η επιχορήγηση θα δοθεί. Τα έξοδα έρευνας και ανάπτυξης τα οποία γίνονται με σκοπό την απόκτηση καινούργιας επιστημονικής ή τεχνικής γνώσης αναγνωρίζονται στο έτος που πραγματοποιούνται.

Έσοδα/έξοδα χρηματοδότησης

Τα έσοδα χρηματοδότησης περιλαμβάνουν τόκους εισπρακτέους για κεφάλαια που επενδύθηκαν, τόκους εισπρακτέους για προεξοφλήσεις προμηθευτών και κέρδη που προκύπτουν από συναλλαγματικές διαφορές. Το εισόδημα από τόκους αναγνωρίζεται στο κέρδος ή ζημιά, χρησιμοποιώντας τον πραγματικό συντελεστή τόκου.

Τα έξοδα χρηματοδότησης περιλαμβάνουν τόκους πληρωτέους σε δάνεια που υπολογίζονται με βάση τον πραγματικό συντελεστή τόκου, τραπεζικά έξοδα, ζημίες που προκύπτουν από συναλλαγματικές διαφορές και ζημίες που προκύπτουν από τη χρήση χρηματοοικονομικών μέσων. Οι τόκοι πληρωτέοι αναγνωρίζονται στο κέρδος ή ζημιά χρησιμοποιώντας τον πραγματικό συντελεστή τόκου. Κέρδη και ζημίες από συναλλαγματικές διαφορές αναφέρονται σε καθαρή βάση.

ΣΗΜΕΙΩΣΕΙΣ ΣΤΙΣ ΕΝΟΠΟΙΗΜΕΝΕΣ ΟΙΚΟΝΟΜΙΚΕΣ ΚΑΤΑΣΤΑΣΕΙΣ

Έτος που έληξε στις 31 Δεκεμβρίου 2009

3. Σημαντικές Λογιστικές Πολιτικές (συνέχεια)**Ακίνητα, εγκαταστάσεις, εξοπλισμός και αποσβέσεις**

Τα στοιχεία ακινήτων, εγκαταστάσεων και εξοπλισμού παρουσιάζονται στην τιμή κόστους ή επανεκτίμησης μείον συσσωρευμένες αποσβέσεις και συσσωρευμένες απομειώσεις. Το κόστος περιλαμβάνει έξοδα που έχουν άμεση σχέση με την απόκτηση του περιουσιακού στοιχείου. Όταν μέρος των ακινήτων, εγκαταστάσεων και εξοπλισμού έχει διαφορετική ωφέλιμη ζωή, υπολογίζεται ως ξεχωριστό στοιχείο ακινήτου, εγκαταστάσεως και εξοπλισμού. Κέρδη ή ζημιές από πώληση στοιχείων ακινήτων, εγκαταστάσεων και εξοπλισμού υπολογίζονται ως διαφορά μεταξύ των εσόδων από την πώληση με το αναγραφόμενο ποσό του στοιχείου ακινήτου, εγκαταστάσεως και εξοπλισμού και αναγνωρίζονται καθαρά στα άλλα εισοδήματα στο κέρδος ή ζημιά. Όταν πωλούνται στοιχεία που έχουν επανεκτιμηθεί, τα σχετικά ποσά στο αποθεματικό επανεκτίμησης μεταφέρονται στο αποθεματικό προσόδου.

Γίνεται πρόβλεψη για αποσβέσεις για να διαγραφεί το κόστος ή το ποσό της εκτίμησης μείον η υπολογιζόμενη υπολειμματική αξία των εμπράγματων στοιχείων των ακινήτων, εγκαταστάσεων και εξοπλισμού με ισόποσες ετήσιες επιβαρύνσεις στο διάστημα της αναμενόμενης ωφέλιμης οικονομικής ζωής τους, ως εξής:

	%
Κτίρια	4
Έπιπλα και σκεύη	10
Ηλεκτρονικοί υπολογιστές	20 – 33,3
Οχήματα	20

Δε λογίζεται απόσβεση πάνω στη γη.

Η απόσβεση υπολογίζεται σε ημερήσια βάση από την ημερομηνία αγοράς ακινήτων, εγκαταστάσεων και εξοπλισμού, και μέχρι την ημερομηνία πώλησης τους.

Οι μέθοδοι απόσβεσης, η αναμενόμενη ωφέλιμη οικονομική ζωή και η υπολογιζόμενη υπολειμματική αξία του κάθε στοιχείου των ακινήτων, εγκαταστάσεων και εξοπλισμού επανεξετάζονται κατά την ημερομηνία αναφοράς των λογαριασμών.

Έξοδα για αντικατάσταση, βελτίωση ή επιδιόρθωση κτιρίων

Το κόστος αντικατάστασης ενός στοιχείου ακινήτου, εγκαταστάσεων και εξοπλισμού αναγνωρίζεται στο αναγραφόμενο ποσό του στοιχείου αυτού όταν αναμένεται ότι τα μελλοντικά οικονομικά οφέλη που απορρέουν από το στοιχείο αυτό θα εισρέουν στο Συγκρότημα και το κόστος του στοιχείου μπορεί να προβλεφθεί αξιόπιστα. Το αναγραφόμενο ποσό του στοιχείου που έχει αντικατασταθεί διαγράφεται.

Οι δαπάνες για συντήρηση και επιδιόρθωση κτιρίων και άλλων στοιχείων ακινήτων, εγκαταστάσεων και εξοπλισμού χρεώνονται στο κέρδος ή ζημιά στο έτος που πραγματοποιούνται.

Επανεκτίμηση και πρόβλεψη για φθορά στοιχείων ακινήτων, εγκαταστάσεων και εξοπλισμού

Κάθε χρόνο, ή συχνότερα αν οι συνθήκες το απαιτούν, γίνονται αναθεωρήσεις για να εκτιμηθούν οι καθαρές αξίες των ακινήτων, εγκαταστάσεων και εξοπλισμού. Εάν καθοριστεί ότι η καθαρή ανακτήσιμη αξία ενός στοιχείου είναι σημαντικά χαμηλότερη από την καθαρή αξία όπως φαίνεται στα βιβλία της Εταιρείας και η διαφορά στην αξία αναμένεται να είναι μόνιμη, γίνεται υποτίμηση μέχρι το ποσό της καθαρής ανακτήσιμης αξίας. Περίπου κάθε τρία έτη, ή συχνότερα αν οι συνθήκες το απαιτούν, γίνονται αναθεωρήσεις για να εκτιμηθούν οι καθαρές αξίες της γης και των κτιρίων. Η επανεκτίμηση γίνεται από ανεξάρτητους επαγγελματίες εκτιμητές.

Αποθέματα

Τα αποθέματα εμπορευμάτων αναφέρονται στη χαμηλότερη της τιμής κόστους και της καθαρής ρευστοποιήσιμης αξίας. Το κόστος των αποθεμάτων υπολογίζεται με τη μέθοδο της πρώτης εισαγωγής πρώτης εξαγωγής. Στον υπολογισμό του κόστους περιλαμβάνονται το κόστος αγοράς, τα έξοδα μεταφοράς των εμπορευμάτων στην αποθήκη και τα έξοδα εκτελώνισης.

Καθαρή ρευστοποιήσιμη αξία είναι η υπολογιζόμενη τιμή πώλησης στην οποία τα αποθέματα μπορούν να ρευστοποιηθούν κατά την ομαλή λειτουργία της επιχείρησης, μείον τα έξοδα πωλήσεως.

ΣΗΜΕΙΩΣΕΙΣ ΣΤΙΣ ΕΝΟΠΟΙΗΜΕΝΕΣ ΟΙΚΟΝΟΜΙΚΕΣ ΚΑΤΑΣΤΑΣΕΙΣ

Έτος που έληξε στις 31 Δεκεμβρίου 2009

3. Σημαντικές Λογιστικές Πολιτικές (συνέχεια)

Έργο υπό κατασκευή

Το έργο υπό κατασκευή αντιπροσωπεύει το μεικτό μη τιμολογημένο ποσό που αναμένεται να εισπραχτεί από τους πελάτες για εργασία που έγινε μέχρι την ημερομηνία των Οικονομικών Καταστάσεων και υπολογίζεται στο κόστος μείων οποιοσδήποτε τιμολογήσεις και ζημιές. Το κόστος περιλαμβάνει όλα τα έξοδα που συνδέονται άμεσα με συγκεκριμένα έργα και η κατανομή των σταθερών και άλλων εξόδων που πραγματοποιούνται στις συμβατικές δραστηριότητες του Συγκροτήματος.

Το έργο υπό κατασκευή παρουσιάζεται σαν μέρος των εμπορικών και άλλων χρεωστών στην Κατάσταση Οικονομικής Θέσης για όλα τα συμβόλαια για τα οποία πραγματοποιήθηκε κόστος και αναγνωρίστηκε κέρδος που υπερβαίνει τις τιμολογήσεις προόδου. Εάν οι τιμολογήσεις προόδου ξεπερνούν το κόστος που πραγματοποιήθηκε και το κέρδος που αναγνωρίστηκε τότε η διαφορά παρουσιάζεται σαν αναβαλλόμενο εισόδημα στην Κατάσταση Οικονομικής Θέσης.

Μη-παράγωγα χρηματοοικονομικά μέσα

Το Συγκρότημα έχει τα ακόλουθα μη-παράγωγα χρηματοοικονομικά μέσα: εμπορικοί και άλλοι χρεώστες, εμπορικοί και άλλοι πιστωτές, μετρητά και αντίστοιχα μετρητών, επενδύσεις στη δίκαιη αξία μέσω των αποτελεσμάτων, επενδύσεις διαθέσιμες προς πώληση και τοκοφόρα δάνεια.

Το Συγκρότημα διαγράφει τα χρηματοοικονομικά περιουσιακά στοιχεία όταν εκπνεύσουν τα συμβατικά δικαιώματα επί των ταμειακών ροών των συγκεκριμένων χρηματοοικονομικών μέσων ή όταν μεταβιβάσει τα δικαιώματα των ταμειακών ροών σε μια συναλλαγή όπου ουσιαστικά οι κίνδυνοι και τα οφέλη της κυριότητας του χρηματοοικονομικού μέσου έχουν μεταφερθεί.

Οποιοδήποτε συμφέρον διατηρείται ή δημιουργείται σχετικά με χρηματοοικονομικά μέσα που έχουν μεταφερθεί αναγνωρίζεται σαν ξεχωριστό περιουσιακό στοιχείο ή υποχρέωση από το Συγκρότημα. Το Συγκρότημα διαγράφει τις χρηματοοικονομικές υποχρεώσεις όταν η υποχρέωση που καθορίζεται στο συμβόλαιο εκπληρώνεται, ακυρώνεται ή εκπνέει.

Χρηματοοικονομικά περιουσιακά στοιχεία και υποχρεώσεις μπορεί να συμψηφιστούν και το καθαρό ποσό να παρουσιαστεί στην Κατάσταση Οικονομικής Θέσης μόνο όταν υπάρχει νομικό δικαίωμα συμψηφισμού και το Συγκρότημα προτίθεται μόνο όταν υπάρχει νομικό δικαίωμα συμψηφισμού και το Συγκρότημα προτίθεται να εξοφλήσει το καθαρό ποσό ή να εισπράξει το περιουσιακό στοιχείο και να εξοφλήσει την υποχρέωση ταυτόχρονα.

Εμπορικοί και άλλοι χρεώστες

Οι εμπορικοί και άλλοι χρεώστες αναφέρονται αρχικά στην δίκαιη τους αξία πλέον τυχόν αποδοτέα έξοδα της συναλλαγής και μεταγενέστερα στην τιμή χρεολυτικού κόστους χρησιμοποιώντας τον πραγματικό συντελεστή τόκου μείον τυχόν μείωση αξίας.

Εμπορικοί και άλλοι πιστωτές

Οι εμπορικοί και οι άλλοι πιστωτές αναφέρονται αρχικά στην δίκαιη τους αξία τυχόν πλέον αποδοτέα έξοδα της συναλλαγής και μεταγενέστερα στην τιμή χρεολυτικού κόστους χρησιμοποιώντας τον πραγματικό συντελεστή τόκου μείον τυχόν μείωση αξίας.

Επενδύσεις

Το Συγκρότημα έχει κατατάξει τις επενδύσεις σε μετοχές στην κατηγορία δίκαιη αξία μέσω των αποτελεσμάτων και σε επενδύσεις διαθέσιμες προς πώληση. Οι επενδύσεις στη δίκαιη αξία μέσω των αποτελεσμάτων αποτελούνται από επενδύσεις διαθέσιμες προς εμπορία και παρουσιάζονται ως περιουσιακά στοιχεία στην Κατάσταση Οικονομικής Θέσης με βάση τη δίκαιη αξία τους.

Οι επενδύσεις αυτές αναγνωρίζονται αρχικά στην τιμή κτήσης και ακολούθως αναπροσαρμόζονται στη δίκαιη αξία τους. Για εισηγμένες αξίες η δίκαιη αξία υπολογίζεται με βάση την τιμή ζήτησης σύμφωνα με τις τιμές του Χρηματιστηρίου κατά το τέλος του έτους. Για τις μη εισηγμένες αξίες, η δίκαιη αξία καθορίζεται με βάση τα καθαρά περιουσιακά στοιχεία κατά το τέλος του έτους. Τυχόν κέρδος ή ζημιά που προκύπτει από την αναπροσαρμογή στη δίκαιη αξία αναγνωρίζεται στο κέρδος ή ζημιά.

ΣΗΜΕΙΩΣΕΙΣ ΣΤΙΣ ΕΝΟΠΟΙΗΜΕΝΕΣ ΟΙΚΟΝΟΜΙΚΕΣ ΚΑΤΑΣΤΑΣΕΙΣ

Έτος που έληξε στις 31 Δεκεμβρίου 2009

3. Σημαντικές Λογιστικές Πολιτικές (συνέχεια)

Επενδύσεις (συνέχεια)

Οι επενδύσεις διαθέσιμες προς πώληση αποτελούνται από αξιόγραφα κεφαλαίου και παρουσιάζονται ως περιουσιακά στοιχεία με βάση τη δίκαιη αξία τους. Τυχόν κέρδος ή ζημιά που προκύπτει από την αναπροσαρμογή στη δίκαιη αξία εκτός από τις περιπτώσεις απομείωσης που περιγράφονται πιο κάτω αναγνωρίζεται στα λοιπά συνολικά έσοδα και παρουσιάζονται στα ίδια κεφάλαια στο αποθεματικό δίκαιης αξίας.

Όταν η επένδυση θα διαγραφεί, τα συσσωρευμένα κέρδη ή ζημιές στα λοιπά συνολικά έσοδα, μεταφέρονται στο κέρδος ή ζημιά.

Τοκοφόρα δάνεια

Τα τοκοφόρα δάνεια αναγνωρίζονται αρχικά στη δίκαιη αξία τους πλέον τυχόν αποδοτέα έξοδα της συναλλαγής. Μετά την αρχική αναγνώριση, τα τοκοφόρα δάνεια αναγνωρίζονται σε χρεολυτικό κόστος, χρησιμοποιώντας τον πραγματικό συντελεστή τόκου.

Μετρητά και αντίστοιχα μετρητών

Τα μετρητά και αντίστοιχα μετρητών αποτελούνται από μετρητά στην τράπεζα και στο ταμείο. Τα τραπεζικά παρατραβήγματα που είναι αποπληρωτέα σε πρώτη ζήτηση, αποτελούν μέρος της διαχείρισης μετρητών του Συγκροτήματος και περιλαμβάνονται ως μέρος των μετρητών και αντίστοιχων μετρητών για σκοπούς παρουσίασης της κατάστασης ταμειακών ροών.

Φορολογία

Η φορολογία αποτελείται από την τρέχουσα και αναβαλλόμενη φορολογία. Η φορολογία αναγνωρίζεται στο κέρδος ή ζημιά εκτός στην περίπτωση που σχετίζεται με επιχειρηματική συνένωση ή σε ποσά που αναφέρονται άμεσα στα ίδια κεφάλαια ή στα λοιπά συνολικά έσοδα.

Η τρέχουσα φορολογία είναι η αναμενόμενη φορολογία πληρωτέα ή εισπρακτέα πάνω στο φορολογητέο κέρδος ή ζημιά του έτους, χρησιμοποιώντας φορολογικούς συντελεστές που είχαν θεσπιστεί ή ουσιαστικά θεσπιστεί μέχρι το τέλος του έτους και οποιεσδήποτε αναπροσαρμογές στο φόρο πληρωτέο για τα προηγούμενα έτη.

Η αναβαλλόμενη φορολογία αναγνωρίζεται σε σχέση με τις προσωρινές διαφορές μεταξύ των αναγραφόμενων ποσών των περιουσιακών στοιχείων και υποχρεώσεων για σκοπούς οικονομικών καταστάσεων και των ποσών που χρησιμοποιήθηκαν για σκοπούς φορολογίας.

Δε γίνεται καμία πρόβλεψη για τις ακόλουθες προσωρινές διαφορές: αρχική αναγνώριση υπεραξίας, αρχική αναγνώριση περιουσιακών στοιχείων ή υποχρεώσεων σε συναλλαγές που δεν αφορούν συνενώσεις επιχειρήσεων και που δεν επηρεάζουν ούτε το λογιστικό ούτε το φορολογητέο κέρδος και διαφορές που αφορούν επενδύσεις σε θυγατρικές στο βαθμό που είναι πιθανό να μην αντιστραφούν στο προσεχές μέλλον. Το ποσό της αναβαλλόμενης φορολογίας υπολογίζεται με τους φορολογικούς συντελεστές που αναμένεται να χρησιμοποιηθούν για τις προσωρινές διαφορές όταν αυτές αντιστραφούν, με βάση τους νόμους που έχουν θεσπιστεί ή ουσιαστικά θεσπιστεί μέχρι το τέλος του έτους.

Αναβαλλόμενη φορολογία εισπρακτέα και αναβαλλόμενη φορολογία πληρωτέα μπορεί να συμψηφιστεί μόνο όταν υπάρχει νομικά ισχυρό δικαίωμα από το Συγκρότημα να συμψηφίσει τρέχουσες φορολογικές απαιτήσεις έναντι τρεχόντων φορολογικών υποχρεώσεων κι όταν αφορούν φόρους που επιβάλλονται από την ίδια φορολογική αρχή, είτε στην ίδια φορολογητέα οικονομική οντότητα, είτε σε διαφορετικές φορολογητέες οικονομικές οντότητες, οι οποίες προτίθενται να συμψηφίσουν τις τρέχουσες υποχρεώσεις και απαιτήσεις ή να εισπράξουν τις απαιτήσεις και να εξοφλήσουν τις υποχρεώσεις συγχρόνως.

Η αναβαλλόμενη φορολογία εισπρακτέα αναγνωρίζεται για μη χρησιμοποιημένες φορολογικές ζημιές και αφαιρετέες προσωρινές διαφορές στο βαθμό που είναι πιθανόν ότι μελλοντικά φορολογητέα κέρδη θα είναι διαθέσιμα έναντι των οποίων η προσωρινή διαφορά μπορεί να χρησιμοποιηθεί. Η αναβαλλόμενη φορολογία εισπρακτέα αναθεωρείται κάθε χρόνο και μειώνεται στο σημείο που δεν είναι πλέον πιθανόν ότι το σχετικό φορολογικό όφελος θα ρευστοποιηθεί.

ΣΗΜΕΙΩΣΕΙΣ ΣΤΙΣ ΕΝΟΠΟΙΗΜΕΝΕΣ ΟΙΚΟΝΟΜΙΚΕΣ ΚΑΤΑΣΤΑΣΕΙΣ

Έτος που έληξε στις 31 Δεκεμβρίου 2009

3. Σημαντικές Λογιστικές Πολιτικές (συνέχεια)

Συναλλαγές σε ξένα νομίσματα

Συναλλαγές σε ξένα νομίσματα μετατρέπονται με βάση τους συναλλαγματικούς συντελεστές που ισχύουν την ημερομηνία της συναλλαγής στο αντίστοιχο κυρίως χρησιμοποιούμενο νόμισμα της κάθε εταιρείας του Συγκροτήματος. Χρηματικά περιουσιακά στοιχεία και υποχρεώσεις σε ξένα νομίσματα κατά το τέλος του έτους μετατρέπονται στο κυρίως χρησιμοποιούμενο νόμισμα με βάση τους συναλλαγματικούς συντελεστές που ισχύουν την ημερομηνία αυτή. Το συναλλαγματικό κέρδος ή ζημιά στα χρηματικά στοιχεία είναι η διαφορά μεταξύ του χρεολυτικού κόστους στο κυρίως χρησιμοποιούμενο νόμισμα στην αρχή της περιόδου, αναπροσαρμοσμένο με βάση τον πραγματικό συντελεστή τόκου και τις πληρωμές κατά τη διάρκεια της περιόδου, και του χρεολυτικού κόστους σε ξένο νόμισμα όπως μετατράπηκε χρησιμοποιώντας τη συναλλαγματική ισοτιμία στο τέλος της περιόδου. Μη χρηματικά περιουσιακά στοιχεία και υποχρεώσεις σε ξένο νόμισμα που υπολογίζονται με βάση τη δίκαιη αξία τους μετατρέπονται στο κυρίως χρησιμοποιούμενο νόμισμα με βάση τις τιμές συναλλάγματος που ισχύουν κατά την ημερομηνία που καθορίστηκε η δίκαιη αξία τους. Οι συναλλαγματικές διαφορές που προκύπτουν από τη μετατροπή αναγνωρίζονται στο κέρδος ή ζημιά.

Μετατροπή αποτελεσμάτων των θυγατρικών εταιρειών εξωτερικού

Τα αποτελέσματα των εργασιών των θυγατρικών εταιρειών στο εξωτερικό μεταφράζονται σε Ευρώ με βάση τη μέση τιμή συναλλάγματος που επικρατούσε κατά τη διάρκεια του έτους, ενώ τα περιουσιακά στοιχεία και υποχρεώσεις μεταφράζονται σε Ευρώ σύμφωνα με τις συναλλαγματικές ισοτιμίες που ισχύουν στο τέλος του έτους. Οι συναλλαγματικές διαφορές που προκύπτουν μεταφέρονται στα λοιπά συνολικά έσοδα.

Μακροπρόθεσμα δάνεια που αποτελούν μέρος της καθαρής επένδυσης του Συγκροτήματος σε θυγατρικές εταιρείες του εξωτερικού

Οι συναλλαγματικές διαφορές που προκύπτουν από τα μακροπρόθεσμα δάνεια σε θυγατρικές εταιρείες του εξωτερικού καταχωρούνται στα λοιπά συνολικά έσοδα στις οικονομικές καταστάσεις του Συγκροτήματος και μεταφέρονται στο κέρδος ή ζημιά κατά τη διάθεση της θυγατρικής εταιρείας.

Οι συναλλαγματικές διαφορές που προκύπτουν από τα μακροπρόθεσμα δάνεια, αναγνωρίζονται στο κέρδος ή ζημιά στο έτος που προκύπτουν στις οικονομικές καταστάσεις της Ιθύνουσας Εταιρείας.

Η αναβαλλόμενη φορολογία που προκύπτει από τις καθαρές συναλλαγματικές διαφορές που προκύπτουν από τα μακροπρόθεσμα δάνεια, μεταφέρεται στα λοιπά συνολικά έσοδα.

Άυλο Ενεργητικό

Δαπάνες ανάπτυξης του λογισμικού και δαπάνες άδειας για τη χρήση και διανομή του λογισμικού κεφαλαιοποιούνται και διαγράφονται στο κέρδος ή ζημιά με ισόποσες ετήσιες επιβαρύνσεις στο διάστημα της αναμενόμενης ωφέλιμης οικονομικής ζωής τους. Το άυλο ενεργητικό διαγράφεται ως ακολούθως:

Δαπάνες ανάπτυξης	5 έτη
Δαπάνες άδειας	2 έτη

Υπεραξία που προκύπτει από τη διαφορά μεταξύ κόστους απόκτησης και των καθαρών περιουσιακών στοιχείων των θυγατρικών εταιρειών κατά την εξαγορά, κεφαλαιοποιείται και αξιολογείται ετησίως για τυχόν απομείωση. Η πρόβλεψη για απομείωση αναγνωρίζεται στο κέρδος ή ζημιά.

Τυχόν αρνητική υπεραξία που προκύπτει από τη διαφορά των καθαρών περιουσιακών στοιχείων θυγατρικών εταιρειών και του κόστους απόκτησης κατά την εξαγορά, στο κέρδος ή ζημιά το έτος που προκύπτει.

Ταμείο Προνοίας

Το σχέδιο παροχής ωφελημάτων αφυπηρέτησης είναι τύπου καθορισμένης εισφοράς. Σύμφωνα με τους κανονισμούς του Ταμείου Προνοίας της Ιθύνουσας Εταιρείας του Συγκροτήματος, το ποσοστό εισφορών στο Ταμείο είναι 3% έως 10% από μέρους του μέλους και 3% από μέρους του εργοδότη επί των απολαβών των μελών. Οι συνεισφορές του εργοδότη (Εταιρείας) διαγράφονται στην περίοδο που σχετίζονται και μεταφέρονται στο κόστος προσωπικού.

ΣΗΜΕΙΩΣΕΙΣ ΣΤΙΣ ΕΝΟΠΟΙΗΜΕΝΕΣ ΟΙΚΟΝΟΜΙΚΕΣ ΚΑΤΑΣΤΑΣΕΙΣ

Έτος που έληξε στις 31 Δεκεμβρίου 2009

3. Σημαντικές Λογιστικές Πολιτικές (συνέχεια)

Λειτουργικοί τομείς

Λειτουργικοί τομείς αφορούν τομείς του Συγκροτήματος που δημιουργούν έσοδα και έξοδα, συμπεριλαμβανομένων και έσοδα και έξοδα τα οποία σχετίζονται με συναλλαγές μεταξύ τομέων του ίδιου του Συγκροτήματος. Τα αποτελέσματα των λειτουργικών τομέων παρακολουθούνται συστηματικά από το Διοικητικό Συμβούλιο με σκοπό την κατανομή πόρων και αξιολόγηση της απόδοσής τους.

Μίσθωση εκμετάλλευσης

Μισθώσεις όπου σημαντικός μέρος των κινδύνων και ανταμοιβών της ιδιοκτησίας παραμένουν με τον εκμισθωτή, ταξινομούνται ως λειτουργικές μισθώσεις. Πληρωμές που αφορούν λειτουργικές μισθώσεις (μετά την αφαίρεση κινήτρων που εισπράχθηκαν από τον εκμισθωτή) αναγνωρίζονται σύμφωνα με τη σταθερή μέθοδο στο διάστημα της περιόδου μίσθωσης.

Εγγυήσεις

Δε γίνεται πρόβλεψη για τις εγγυήσεις που δίδει το Συγκρότημα πάνω στα εξαρτήματα και τους ηλεκτρονικούς υπολογιστές, για το λόγο ότι όλα τα εξαρτήματα και οι ηλεκτρονικοί υπολογιστές φέρουν εγγυήσεις από τους προμηθευτές ισάξιες με τις εγγυήσεις που δίνονται.

Μείωση αξίας περιουσιακών στοιχείων

Χρηματοοικονομικά στοιχεία

Τα περιουσιακά στοιχεία που δεν αναφέρονται στην δίκαιη αξία μέσω των αποτελεσμάτων αξιολογούνται σε κάθε ημερομηνία αναφοράς για να καθοριστεί κατά πόσο υπάρχουν αντικειμενικές ενδείξεις ότι έχουν υποστεί μείωση της αξίας τους. Εάν υπάρχουν αντικειμενικές ενδείξεις για ύπαρξη γεγονότων τα οποία είχαν αρνητική επίδραση στα μελλοντικά οικονομικά οφέλη που απορρέουν από ένα περιουσιακό στοιχείο μετά την αρχική αναγνώριση και μπορούν να αξιολογηθούν αντικειμενικά τότε αυτό έχει υποστεί μείωση της αξίας του.

Η μείωση στην αξία ενός περιουσιακού στοιχείου που παρουσιάζεται σε χρεολυτικό κόστος υπολογίζεται ως η διαφορά μεταξύ του αναγραφόμενου ποσού και της σημερινής αξίας των μελλοντικών προεξοφλημένων ταμειακών ροών χρησιμοποιώντας το αρχικό πραγματικό ποσοστό επιτοκίου. Τυχών μείωση στις αξίες των περιουσιακών στοιχείων αναγνωρίζεται ως έξοδο του έτους. Όταν ένα γεγονός έχει ως αποτέλεσμα την μείωση του ποσού απομείωσης, η μείωση αντιστρέφεται στο κέρδος ή ζημιά.

Η μείωση στην αξία των επενδύσεων διαθέσιμων προς πώληση αναγνωρίζεται με τη μεταφορά της συσσωρευμένης ζημιάς που έχει αναγνωριστεί στα λοιπά συνολικά έσοδα, και παρουσιάζεται στο αποθεματικό δίκαιης αξίας, στο κέρδος ή ζημιά. Η συσσωρευμένη ζημιά που μεταφέρεται από τα λοιπά συνολικά έσοδα και αναγνωρίζεται στο κέρδος ή ζημιά είναι η διαφορά μεταξύ του κόστους αγοράς μετά την αφαίρεση των όποιων αποπληρωμών και χρεωλήσεων και της δίκαιης αξίας μετά την αφαίρεση οποιασδήποτε απομείωσης που έχει ήδη αναγνωριστεί στο κέρδος ή ζημιά. Αλλαγές στις προβλέψεις απομείωσης σε σχέση με χρονικές διαφορές παρουσιάζονται σαν μέρος των τόκων εισπρακτέων.

Εάν σε μεταγενέστερη περίοδο, η δίκαιη αξία μιας απομειωμένης επένδυσης διαθέσιμης προς πώληση αυξηθεί και αυτή η αύξηση μπορεί να συσχετιστεί αντικειμενικά με ένα γεγονός που συνέβηκε μετά την αναγνώριση της απομείωσης στο κέρδος ή ζημιά τότε η απομείωση αντιστρέφεται με το ποσό της απομείωσης που αναγνωρίστηκε στο κέρδος ή ζημιά. Οποιαδήποτε μεταγενέστερη ανάκτηση της δίκαιης αξίας μιας απομειωμένης επένδυσης διαθέσιμης προς πώληση αναγνωρίζεται στα λοιπά συνολικά έσοδα.

Μη-χρηματοοικονομικά στοιχεία

Η αναγραφόμενη αξία των μη χρηματοοικονομικών περιουσιακών στοιχείων του Συγκροτήματος, εκτός από αποθέματα και αναβαλλόμενη φορολογία εισπρακτέα, εξετάζεται κατά το τέλος του έτους για να εξακριβωθεί κατά πόσον υπάρχει ένδειξη απομείωσης στην αξία των περιουσιακών στοιχείων. Στις περιπτώσεις όπου υπάρχει ένδειξη για απομείωση αξίας εκτιμάται η ανακτήσιμη αξία των περιουσιακών στοιχείων. Το ανακτήσιμο ποσό για υπεραξία και άυλα στοιχεία ενεργητικού με απεριόριστη ωφέλιμη ζωή, εκτιμάται την ίδια χρονική στιγμή κάθε χρόνο.

Κατά τον καθορισμό της αξίας χρήσης, οι υπολογιζόμενες μελλοντικές ταμειακές ροές προεξοφλούνται στη σημερινή τους αξία χρησιμοποιώντας συντελεστή πριν τη φορολογία που αντιπροσωπεύει τις σημερινές εκτιμήσεις της αγοράς αναφορικά με τη σημερινή αξία των χρημάτων (time value of money) και τα ρίσκα που αφορούν το περιουσιακό στοιχείο του ενεργητικού.

ΣΗΜΕΙΩΣΕΙΣ ΣΤΙΣ ΕΝΟΠΟΙΗΜΕΝΕΣ ΟΙΚΟΝΟΜΙΚΕΣ ΚΑΤΑΣΤΑΣΕΙΣ

Έτος που έληξε στις 31 Δεκεμβρίου 2009

3. Σημαντικές Λογιστικές Πολιτικές (συνέχεια)

Μείωση αξίας περιουσιακών στοιχείων (συνέχεια)

Μη-χρηματοοικονομικά στοιχεία (συνέχεια)

Ζημιά από απομείωση αναγνωρίζεται όταν η αναγραφόμενη αξία ενός περιουσιακού στοιχείου υπερβαίνει το ανακτήσιμο ποσό. Ζημιές από απομείωση αναγνωρίζονται στο κέρδος ή ζημιά.

Ζημιά από απομείωση σε σχέση με υπεραξία δεν αντιστρέφεται. Ζημιές από απομείωση άλλων περιουσιακών στοιχείων που αναγνωρίστηκαν σε προηγούμενες περιόδους αξιολογούνται κατά το τέλος του έτους για πιθανές ενδείξεις για μείωση ή απάλειψη των ζημιών. Η ζημιά από απομείωση αντιστρέφεται εάν υπάρξει αλλαγή στις εκτιμήσεις που χρησιμοποιήθηκαν για να καθορισθεί το ανακτήσιμο ποσό.

Η ζημιά από απομείωση αντιστρέφεται μόνο όταν η αναγραφόμενη αξία του περιουσιακού στοιχείου δεν υπερβαίνει το αναγραφόμενο ποσό που θα είχε καθορισθεί, μείον αποσβέσεις ή χρεολύσεις, εάν η ζημιά από απομείωση δεν είχε αναγνωρισθεί.

Επενδύσεις σε θυγατρικές εταιρείες

Οι επενδύσεις στις θυγατρικές εταιρείες αναφέρονται στα βιβλία της ιθύνουσας στην τιμή κτήσης μείον αναπροσαρμογές για τυχόν μόνιμη μείωση στην αξία των επενδύσεων. Οι τυχόν αναπροσαρμογές που προκύπτουν καταχωρούνται στο κέρδος ή ζημιά.

Προβλέψεις

Οι προβλέψεις όταν το Συγκρότημα έχει νομική ή ανειλημμένη υποχρέωση ως αποτέλεσμα ενός γεγονότος που έγινε στο παρελθόν και είναι πιθανό να χρειαστεί η εκροή οικονομικών ωφελημάτων προς εξόφληση της υποχρέωσης. Οι προβλέψεις υπολογίζονται κάνοντας έκπτωση στις αναμενόμενες μελλοντικές εισπράξεις σε ένα ποσοστό πριν τη φορολογία το οποίο αντιπροσωπεύει τις παρούσες αξιολογήσεις της αγοράς για τη σημερινή αξία των χρημάτων και όπου ισχύει, τους κινδύνους που αναφέρονται ειδικά για την υποχρέωση.

Αναβαλλόμενα εισοδήματα

Τα αναβαλλόμενα εισοδήματα σχετίζονται με τις πωλήσεις υπηρεσιών βάσει συμβολαίων, και αφορά τις υπηρεσίες που εμπíπτουν στην περίοδο μετά το τέλος του έτους. Το αναβαλλόμενο εισόδημα περιλαμβάνεται στους εμπορικούς και άλλους πιστωτές.

Αναβαλλόμενα έξοδα

Τα αναβαλλόμενα έξοδα είναι τα έξοδα που σχετίζονται με αγορές υπηρεσιών βάσει συμβολαίων, και αφορούν τις υπηρεσίες που εμπíπτουν στην περίοδο μετά το τέλος του έτους. Τα αναβαλλόμενα έξοδα περιλαμβάνονται στους εμπορικούς και άλλους χρεώστες.

Παράγωγα χρηματοοικονομικά μέσα

Το Συγκρότημα χρησιμοποιεί παράγωγα χρηματοοικονομικά μέσα για να αντισταθμίσει την έκθεση σε κινδύνους που προκύπτουν από συναλλαγματικές διαφορές από συνήθειες ή χρηματοδοτικές δραστηριότητες. Σύμφωνα με τη χρηματοοικονομική πολιτική του, το Συγκρότημα δεν κατέχει ούτε εκδίδει παράγωγα χρηματοοικονομικά μέσα για εμπορικούς σκοπούς. Τα παράγωγα χρηματοοικονομικά μέσα αναφέρονται αρχικά στην δίκαιη τους αξία και τα αποδοτέα κόστη της συναλλαγής αναγνωρίζονται στο κέρδος ή ζημιά. Μετά την αρχική αναγνώριση, αποτιμούνται στην δίκαιη τους αξία και το κέρδος ή ζημιά από την αποτίμηση σε δίκαιη αξία αναγνωρίζονται στο κέρδος ή ζημιά. Η δίκαιη αξία των προθεσμιακών συμβολαίων για τιμή συναλλάγματος είναι η τιμή αγοράς στο τέλος του έτους, η οποία είναι η τρέχουσα αξία αγοράς της προθεσμιακής τιμής.

Γεγονότα μετά το τέλος του έτους

Στοιχεία των περιουσιακών στοιχείων και των υποχρεώσεων αναπροσαρμόζονται για γεγονότα που συνέβηκαν στην περίοδο μετά το τέλος του έτους μέχρι την ημερομηνία έγκρισης των οικονομικών καταστάσεων από το Διοικητικό Συμβούλιο, όταν τα γεγονότα αυτά προσφέρουν πρόσθετες πληροφορίες για την εκτίμηση ποσών σχετικών με καταστάσεις υπάρχουσες κατά το τέλος του έτους ή υποδεικνύουν ότι η αρχή της συνεχιζόμενης λειτουργίας σε σχέση με όλο ή ένα μέρος του Συγκροτήματος δεν είναι κατάλληλη.

ΣΗΜΕΙΩΣΕΙΣ ΣΤΙΣ ΕΝΟΠΟΙΗΜΕΝΕΣ ΟΙΚΟΝΟΜΙΚΕΣ ΚΑΤΑΣΤΑΣΕΙΣ

Έτος που έληξε στις 31 Δεκεμβρίου 2009

3. Σημαντικές Λογιστικές Πολιτικές (συνέχεια)

Μετοχικό κεφάλαιο**(i) Συνήθεις μετοχές**

Συνήθεις μετοχές που εκδόθηκαν και πληρώθηκαν πλήρως ταξινομούνται σαν κεφάλαιο. Κόστα άμεσα συνδεδεμένα με την έκδοση των συνηθών μετοχών αναγνωρίζονται ως μείωση στα ίδια κεφάλαια μετά από πρόβλεψη για τυχόν φορολογικές επιπτώσεις.

(ii) Μερίσματα

Τα μερίσματα αναγνωρίζονται ως υποχρέωση στο έτος που έχουν δηλωθεί, σύμφωνα με το ΔΛΠ 10.

Κέρδος ανά μετοχή

Η Εταιρεία παρουσιάζει το βασικό και πλήρως κατανεμημένο κέρδος ανά μετοχή που αντιστοιχεί στους μετόχους της. Το βασικό κέρδος ανά μετοχή υπολογίζεται με βάση το κέρδος που αναλογεί στους μετόχους της Εταιρείας και τον μεσοσταθμικό αριθμό εκδομένων μετοχών κατά τη διάρκεια του έτους. Το πλήρως κατανεμημένο κέρδος ανά μετοχή υπολογίζεται με την αναπροσαρμογή του κέρδους που αναλογεί στους μετόχους της Εταιρείας και του μεσοσταθμικού αριθμού εκδομένων μετοχών για την επίδραση των Δικαιωμάτων Αγοράς Μετοχών (ΔΑΜ).

Συγκριτικά ποσά

Όπου χρειάζεται, τα συγκριτικά ποσά αναπροσαρμόζονται για να συνάδουν με τις αλλαγές στις λογιστικές αρχές, την υιοθέτηση νέων και αναθεωρημένων Διεθνών Πρότυπων Χρηματοοικονομικής Αναφοράς και την παρουσίαση του τρέχοντος οικονομικού έτους.

Υιοθέτηση νέων και αναθεωρημένων Διεθνών Προτύπων Χρηματοοικονομικής Αναφοράς

Κατά το έτος 2009 το Συγκρότημα υιοθέτησε όλα τα νέα και αναθεωρημένα Διεθνή Πρότυπα Χρηματοοικονομικής Αναφοράς (ΔΠΧΑ) τα οποία σχετίζονται με τις εργασίες του και είναι εφαρμόσιμα για λογιστικές χρήσεις που αρχίζουν την 1 Ιανουαρίου 2009. Η υιοθέτηση αυτή δεν είχε επιφέρει σημαντικές αλλαγές στις λογιστικές πολιτικές του Συγκροτήματος, με εξαίρεση των πιο κάτω:

- (α) Διεθνές Λογιστικό Πρότυπο (ΔΛΠ) 1 «Παρουσίαση οικονομικών καταστάσεων» (αναθεωρημένο). Ως αποτέλεσμα της υιοθέτησης αυτού του αναθεωρημένου προτύπου, η Εταιρεία παρουσιάζει στην κατάσταση μεταβολών ιδίων κεφαλαίων όλες τις αλλαγές που προκύπτουν από συναλλαγές με τους μετόχους, ενώ όλες οι αλλαγές στα ίδια κεφάλαια που προκύπτουν από συναλλαγές με μη μετόχους της Εταιρείας παρουσιάζονται στην κατάσταση συνολικών εσόδων. Η παρουσίαση των συγκριτικών πληροφοριών έχει αναπροσαρμοστεί προς συμμόρφωση με το αναθεωρημένο πρότυπο. Η αλλαγή επηρέασε μόνο την παρουσίαση των οικονομικών καταστάσεων.
- (β) ΔΠΧΑ 8 «Λειτουργικοί τομείς». Το πρότυπο αυτό αντικαθιστά το ΔΛΠ 14 «Οικονομικές πληροφορίες κατά τομέα», και την απαίτηση για προσδιορισμό κυρίων και δευτερευόντων τομέων. Σύμφωνα με τις πρόνοιες του ΔΠΧΑ 8, η πληροφόρηση κατά τομέα του Συγκροτήματος προς τρίτα μέρη θα είναι βασισμένη στην εσωτερική πληροφόρηση προς το Διοικητικό Συμβούλιο (στην ιδιότητα του ως ανώτατο όργανο λήψης λειτουργικών αποφάσεων), το οποίο λαμβάνει αποφάσεις ως προς τη διάθεση πόρων και αξιολογεί την απόδοση των αναφερόμενων τομέων. Το Συγκρότημα έχει εφαρμόσει το ΔΠΧΑ 8 όπως παρουσιάζεται στη σημείωση 4 των ενοποιημένων οικονομικών καταστάσεων.

ΣΗΜΕΙΩΣΕΙΣ ΣΤΙΣ ΕΝΟΠΟΙΗΜΕΝΕΣ ΟΙΚΟΝΟΜΙΚΕΣ ΚΑΤΑΣΤΑΣΕΙΣ

Έτος που έληξε στις 31 Δεκεμβρίου 2009

3. Σημαντικές Λογιστικές Πολιτικές (συνέχεια)

Υιοθέτηση νέων και αναθεωρημένων Διεθνών Προτύπων Χρηματοοικονομικής Αναφοράς (συνέχεια)

Κατά την ημερομηνία έγκρισης αυτών των οικονομικών καταστάσεων τα πιο κάτω πρότυπα χρηματοοικονομικής αναφοράς είχαν εκδοθεί από το Συμβούλιο Διεθνών Λογιστικών Προτύπων αλλά δεν είχαν τεθεί ακόμη σε εφαρμογή:

Πρότυπο / Διερμηνεία	Εφαρμόζεται για ετήσιες χρήσεις που αρχίζουν την ή μετά την
(i) Υιοθετήθηκαν από την Ευρωπαϊκή Ένωση	
• ΔΠΧΑ 1 «Πρώτη εφαρμογή των Διεθνών Προτύπων Χρηματοοικονομικής Αναφοράς» (Αναθεωρημένο)	1 Ιουλίου 2009
• ΔΠΧΑ 3 «Συνενώσεις επιχειρήσεων» (Αναθεωρημένο)	1 Ιουλίου 2009
• Διεθνές Λογιστικό Πρότυπο (ΔΛΠ) 27 «Ενοποιημένες και ατομικές οικονομικές καταστάσεις» (Τροποποιημένο)	1 Ιουλίου 2009
• Επιτροπή Διερμηνιών Διεθνών Προτύπων Χρηματοοικονομικής Αναφοράς (ΕΔΔΠΧΑ) 17 «Διανομές μη χρηματικών περιουσιακών στοιχείων στους ιδιοκτήτες»	1 Ιουλίου 2009
• Τροποποιήσεις στο ΔΛΠ 39 «Διαθέσιμα αντισταθμισμένα στοιχεία»	1 Ιουλίου 2009
• Βελτιώσεις στα ΔΠΧΑ 2008 - Τροποποιήσεις στο ΔΠΧΑ5 «Μη κυκλοφορούντα περιουσιακά στοιχεία που κατέχονται προς πώληση και διακοπείσες δραστηριότητες»	1 Ιουλίου 2009
• Τροποποιήσεις στο ΔΛΠ 32 «Κατηγοριοποίηση εκδόσεων δικαιωμάτων»	1 Φεβρουαρίου 2010
• Βελτιώσεις στα ΔΠΧΑ - 2009	1 Ιουλίου 2009 / 1 Ιανουαρίου 2010
• Τροποποιήσεις στο ΔΠΧΑ 2 «Συναλλαγές ομίλου σε παροχές που εξαρτώνται από την αξία των μετοχών και διακανονίζονται τοις μετρητοίς»	1 Ιανουαρίου 2010
(ii) Δεν υιοθετήθηκαν ακόμη από την Ευρωπαϊκή Ένωση	
• Τροποποιήσεις στο ΔΠΧΑ 1 «Πρόσθετες εξαιρέσεις για υιοθετέντες πρώτης εφαρμογής»	1 Ιανουαρίου 2010
• ΕΔΔΠΧΑ 19 «Εξόφληση χρηματοοικονομικής υποχρέωσης με συμμετοχικούς τίτλους»	1 Ιουλίου 2010
• Τροποποιήσεις στο ΔΠΧΑ 1 «Περιορισμένες εξαιρέσεις από συγκριτικές γνωστοποιήσεις με βάση το ΔΠΧΑ 7 για υιοθετέντες πρώτης εφαρμογής»	1 Ιουλίου 2010
• Τροποποιήσεις στο ΕΔΔΠΧΑ 14 «Προπληρωμές μιας ελάχιστης κεφαλαιακής υποχρέωσης	1 Ιανουαρίου 2011
• ΔΛΠ 24 «Γνωστοποιήσεις συνδεδεμένων μερών» (Αναθεωρημένο)	1 Ιανουαρίου 2011
• ΔΠΧΑ 9 «Χρηματοοικονομικά μέσα»	1 Ιανουαρίου 2013

Το Διοικητικό Συμβούλιο αναμένει ότι η υιοθέτηση των πιο πάνω προτύπων χρηματοοικονομικής αναφοράς σε μελλοντικά έτη δεν θα έχει σημαντική επίδραση στις οικονομικές καταστάσεις του Συγκροτήματος.

ΣΗΜΕΙΩΣΕΙΣ ΣΤΙΣ ΕΝΟΠΟΙΗΜΕΝΕΣ ΟΙΚΟΝΟΜΙΚΕΣ ΚΑΤΑΣΤΑΣΕΙΣ

Έτος που έληξε στις 31 Δεκεμβρίου 2009

4. Λειτουργικοί Τομείς

Το Συγκρότημα μπορεί να διαχωριστεί σε δύο σημαντικούς κλάδους, στον κλάδο διανομής και τον κλάδο των υπηρεσιών. Ο κλάδος διανομής που ασχολείται με τη διάθεση προϊόντων υψηλής τεχνολογίας και την παράγωγή ηλεκτρονικών υπολογιστών διαχωρίζεται σε τρεις κύριους γεωγραφικούς τομείς όπως περιγράφεται πιο κάτω. Ο κλάδος των υπηρεσιών ασχολείται με την παροχή λύσεων και υπηρεσιών για δίκτυα και τηλεπικοινωνίες και την παροχή λύσεων και υπηρεσιών λογισμικού σε πελάτες στην Κύπρο και στο εξωτερικό. Πιο κάτω περιγράφονται οι λειτουργίες του καθενός από τους Τομείς Αναφοράς του Συγκροτήματος:

- Τομέας διανομής Ευρωπαϊκών αγορών – Ο τομέας αυτός ασχολείται κυρίως με τη διάθεση προϊόντων υψηλής τεχνολογίας και την παράγωγή ηλεκτρονικών υπολογιστών σε Κύπρο, Ελλάδα και Ιταλία.
- Τομέας διανομής στα ΗΑΕ και στη Σουηδική Αραβία – Ο τομέας αυτός ασχολείται κυρίως με τη διάθεση προϊόντων υψηλής τεχνολογίας και την παράγωγή ηλεκτρονικών υπολογιστών στα Ηνωμένα Αραβικά Εμιράτα και τη Σαουδική Αραβία.
- Τομέας διανομής Άλλων Αγορών – Ο τομέας αυτός ασχολείται κυρίως με τη διάθεση προϊόντων υψηλής τεχνολογίας και την παράγωγή ηλεκτρονικών υπολογιστών στις υπόλοιπες χώρες που δραστηριοποιείται το Συγκρότημα εκτός απ' αυτές που αναφέρονται πιο πάνω.
- Τομέας Υπηρεσιών – Ο τομέας αυτός ασχολείται με την παροχή λύσεων και υπηρεσιών για δίκτυα και τηλεπικοινωνίες και την παροχή λύσεων και υπηρεσιών λογισμικού σε πελάτες στην Κύπρο και στο εξωτερικό.

Πληροφορίες σε σχέση με τα αποτελέσματα του κάθε λειτουργικού τομέα παρουσιάζονται πιο κάτω. Οι πληροφορίες χρησιμοποιούνται για την ετοιμασία των ενοποιημένων και ξεχωριστών οικονομικών καταστάσεων. Η απόδοση αξιολογείται με βάση το κέρδος πριν τη φορολογία του κάθε τομέα, όπως παρουσιάζονται στις διοικητικές αναφορές που εξετάζονται από το Διοικητικό Συμβούλιο. Το κέρδος του κάθε τομέα χρησιμοποιείται για την αξιολόγηση της απόδοσης καθώς η διεύθυνση πιστεύει ότι αυτές οι πληροφορίες είναι οι πιο κατάλληλες για την αξιολόγηση των αποτελεσμάτων όλων των τομέων που αναφέρονται. Οι λογιστικές πολιτικές των λειτουργικών τομέων παρουσιάζονται στη σημείωση 3.

Οι πωλήσεις και το σύνολο μη κυκλοφορούντων περιουσιακών στοιχείων που αφορούν άυλα περιουσιακά στοιχεία και ακίνητα, εγκαταστάσεις και εξοπλισμό καταμερίζονται μεταξύ Κύπρου και εξωτερικού ως ακολούθως:

	Πωλήσεις		Σύνολο μη κυκλοφορούντων περιουσιακών στοιχείων	
	2009	2008	2009	2008
	€	€	€	€
Στην Κύπρο	48.346.844	49.372.238	14.088.639	5.506.262
Στο εξωτερικό	316.846.091	348.278.129	2.693.440	2.897.583
	365.192.935	397.650.367	16.782.079	8.403.845

Σημαντικός πελάτης

Οι πωλήσεις από ένα πελάτη του Συγκροτήματος στον Τομέα Ευρωπαϊκών Αγορών είναι περίπου €30.000.000 (2008: €36.700.000) από τις συνολικές πωλήσεις του Συγκροτήματος.

ΣΗΜΕΙΩΣΕΙΣ ΣΤΙΣ ΕΝΟΠΙΩΜΕΝΕΣ ΟΙΚΟΝΟΜΙΚΕΣ ΚΑΤΑΣΤΑΣΕΙΣ

Έτος που έληξε στις 31 Δεκεμβρίου 2009

4. Λειτουργικοί Τομείς (συνέχεια)

	Τομέας Διανομής Ευρωπαϊκών Αγορών		Τομέας Διανομής Αγορών Μέσης Ανατολής		Όλοι οι άλλοι τομείς διανομής		Τομείς Υπηρεσιών		Σύνολο	
	2009	2008	2009	2008	2009	2008	2009	2008	2009	2008
Πωλήσεις σε τρίτους	148.820.086	178.572.313	140.578.955	150.883.340	53.456.892	49.652.942	22.337.002	18.541.772	365.192.935	397.650.367
Πωλήσεις σε άλλους τομείς	59.976.083	73.270.978	29.701.503	33.063.170	2.648.370	797.917	259.206	216.348	92.585.162	107.348.413
Άλλα εισοδήματα	4.296.696	4.093.728	808.824	444.564	48.681	85.178	314.340	7.100	5.468.541	4.630.570
Αποσβέσεις & χρεόλυσεις	497.353	514.879	147.434	109.665	116.486	133.375	154.351	92.969	915.624	850.888
Έξοδα προσωπικού και αμοιβή διοικητικών συμβούλων	5.109.890	4.954.596	2.743.170	2.415.074	2.697.093	1.776.223	2.299.826	1.559.188	12.849.979	10.705.081
Ταξιδιωτικά έξοδα	348.940	532.120	73.043	82.998	132.672	61.340	137.502	85.332	692.157	761.790
Προβλέψεις για επισφαλείς χρεώσεις	346.834	223.837	791.729	94.891	27.306	15.004	64.981	30.000	1.230.850	363.732
Άλλα επαγγελματικά έξοδα	305.964	159.237	11.785	68.943	128.291	98.257	238.017	97.551	684.057	423.988
Ενοίκια	340.523	103.388	246.893	208.551	216.788	341.717	154.600	126.819	958.804	780.475
Ασφάλεια πιστώσεων	439.488	309.861	255.500	178.500	17.352	24.500	8.500	7.600	720.840	520.461
Έξοδα μεταφορών	279.106	315.357	63.991	91.003	96.884	75.868	7.163	16.875	447.144	499.103
Κέρδος από λειτουργικές δραστηριότητες	3.875.555	7.031.579	3.371.665	5.289.314	(339.868)	(100.260)	2.179.940	1.665.096	9.087.292	13.885.729
Καθαρό συναλλαγματικό κέρδος / (ζημιά)	1.160.425	(613.136)	(25.157)	(26.175)	(251.464)	(838.037)	(74.913)	74.396	808.891	(1.402.952)
Τόκοι εισπρακτέοι	1.119.819	956.646	-	-	36.595	30.877	299.424	314.652	1.455.838	1.302.175
Τόκοι πληρωτέοι και τραπεζικά έξοδα	(3.036.084)	(4.433.939)	(122.553)	(153.198)	(68.699)	(50.971)	(119.799)	(60.764)	(3.347.135)	(4.698.872)
Καθαρά έξοδα χρηματοδότησης	(755.840)	(4.090.429)	(147.710)	(179.373)	(283.568)	(858.131)	104.712	328.284	(1.082.406)	(4.799.649)
Μερίδιο κέρδους από συνδεδεμένη εταιρεία	-	-	-	-	-	-	78.502	-	78.502	-
Κέρδος πριν τη φορολογία	3.119.715	2.941.150	3.223.955	5.109.941	(623.436)	(958.391)	2.363.154	1.993.380	8.083.388	9.086.080
Αγορά ακινήτων, εγκαταστάσεων και εξοπλισμού	334.241	525.023	99.315	151.425	83.576	90.947	22.102	183.708	539.234	951.103
Σύνολο περιουσιακών στοιχείων	168.510.016	111.456.362	49.674.401	33.808.804	22.506.806	26.737.769	47.473.444	19.230.559	288.164.667	191.233.494
Σύνολο Υποχρεώσεων	200.949.669	132.209.978	38.506.492	26.740.494	23.016.100	26.690.870	31.211.211	13.516.560	293.683.472	199.157.902

ΣΗΜΕΙΩΣΕΙΣ ΣΤΙΣ ΕΝΟΠΟΙΗΜΕΝΕΣ ΟΙΚΟΝΟΜΙΚΕΣ ΚΑΤΑΣΤΑΣΕΙΣ

Έτος που έληξε στις 31 Δεκεμβρίου 2009

4. Λειτουργικοί Τομείς (συνέχεια)

Τα στοιχεία που καταμερίζονται στους Λειτουργικούς τομείς συμψηφίζονται με τα αναφερόμενα στην Ενοποιημένη Κατάσταση Συνολικών Εσόδων:

	Μεικτό κέρδος €	Άλλα εισοδήματα έξοδα €	Αποσβέσεις & χρεολύσεις €	Άλλα επαγγελματικά €	Καθαρό συναλλαγματικό κέρδος/ (ζημιά) €	Κέρδος πριν τη φορολογία €
31 Δεκεμβρίου 2009						
Σύνολο σύμφωνα με τον πίνακα καταμερισμού στους Λειτουργικούς τομείς	26.167.382	5.468.541	915.624	684.057	808.891	8.083.388
Συναλλαγές μεταξύ λειτουργικών τομέων	991.245	(4.632.275)	(79.502)	(45.000)	196.473	(3.125.054)
Σύνολο σύμφωνα με την Ενοποιημένη Κατάσταση Συνολικών Εσόδων	27.158.627	836.266	836.122	639.057	1.005.364	4.958.334
31 Δεκεμβρίου 2008						
Σύνολο σύμφωνα με τον πίνακα καταμερισμού στους Λειτουργικούς τομείς	28.685.785	4.630.570	850.888	423.988	(1.402.952)	9.086.080
Συναλλαγές μεταξύ λειτουργικών τομέων	1.457.099	(4.335.579)	(142.811)	(77.832)	(307.493)	(2.495.060)
Σύνολο σύμφωνα με την Ενοποιημένη Κατάσταση Συνολικών Εσόδων	30.142.884	294.991	708.077	346.156	(1.710.445)	6.591.020

Τα στοιχεία που καταμερίζονται στους Λειτουργικούς τομείς συμψηφίζονται με τα αναφερόμενα στην Ενοποιημένη Κατάσταση Οικονομικής Θέσης:

	31 Δεκεμβρίου 2009			31 Δεκεμβρίου 2008		
	Αγορά ακινήτων, εγκαταστάσεων και εξοπλισμού €	Σύνολο περιουσιακών στοιχείων €	Σύνολο Υποχρεώσεων €	Αγορά ακινήτων, εγκαταστάσεων και εξοπλισμού €	Σύνολο περιουσιακών στοιχείων €	Σύνολο Υποχρεώσεων €
Σύνολο σύμφωνα με τον πίνακα καταμερισμού στους Λειτουργικούς τομείς	539.234	288.164.667	293.683.472	951.103	191.233.494	199.157.902
Συναλλαγές μεταξύ λειτουργικών τομέων	-	(87.119.035)	(145.376.249)	-	(3.620.758)	(63.344.743)
Σύνολο σύμφωνα με τις Ενοποιημένες Οικονομικές Καταστάσεις	539.234	201.045.632	148.307.223	951.103	187.612.736	135.813.159

ΣΗΜΕΙΩΣΕΙΣ ΣΤΙΣ ΕΝΟΠΟΙΗΜΕΝΕΣ ΟΙΚΟΝΟΜΙΚΕΣ ΚΑΤΑΣΤΑΣΕΙΣ

Έτος που έληξε στις 31 Δεκεμβρίου 2009

5. Έξοδα Διοίκησης

Το Συγκρότημα

(α) Έξοδα προσωπικού

	2009	2008
	€	€
Μισθοί προσωπικού	10.257.184	8.751.863
Κοινωνικές ασφαλίσσεις και συναφή έξοδα	1.471.159	953.834
Εισφορές στο Ταμείο Προνοίας	161.345	120.221
Άλλα έξοδα προσωπικού	330.394	85.194
	12.220.082	9.911.112

Ο μέσος αριθμός των υπαλλήλων κατά τη διάρκεια του έτους ήταν 443 (2008: 392).

(β) Άλλα έξοδα διοίκησης

	2009	2008
	€	€
Αποσβέσεις	836.122	708.077
Αμοιβή διοικητικών συμβούλων	66.200	37.830
- Μη εκτελεστικοί σύμβουλοι		
- Εκτελεστικοί σύμβουλοι	563.697	756.139
Αμοιβή ελεγκτών	163.647	159.527
Αμοιβή νομικών συμβούλων	266.265	174.539
Άλλα επαγγελματικά έξοδα	639.057	346.156
Ταξιδιωτικά έξοδα	692.157	761.790
Έξοδα συντήρησης	51.043	99.478
Ενοίκια	958.804	780.475
Υπεργολαβίες	329.990	364.645
Έξοδα προώθησης εργασιών και διαφημιστικά	316.082	213.959
Πρόβλεψη για επισφαλείς χρεώστες	1.230.850	363.732
Ασφαλίσσεις	286.435	273.304
Ασφάλεια πιστώσεων	720.840	520.461
Έξοδα εκπαίδευσης προσωπικού	36.676	45.263
Συνδρομές και εισφορές	105.291	72.794
Έξοδα τηλεφώνων	505.325	446.421
Ηλεκτρισμός	189.163	100.172
Έξοδα συντήρησης λογισμικού	66.507	29.384
Έξοδα μεταφορών	447.144	499.103
Διάφορα άλλα έξοδα	1.537.751	2.075.352
	10.009.046	8.828.601
Σύνολο εξόδων διοίκησης	22.229.128	18.739.713

ΣΗΜΕΙΩΣΕΙΣ ΣΤΙΣ ΕΝΟΠΟΙΗΜΕΝΕΣ ΟΙΚΟΝΟΜΙΚΕΣ ΚΑΤΑΣΤΑΣΕΙΣ

Έτος που έληξε στις 31 Δεκεμβρίου 2009

5. Έξοδα Διοίκησης (συνέχεια)**Η Εταιρεία****(α) Έξοδα προσωπικού**

	2009	2008
	€	€
Μισθοί προσωπικού	1.803.357	1.650.566
Κοινωνικές ασφαλίσσεις και συναφή έξοδα	240.342	179.348
Εισφορές στο Ταμείο Προνοίας	49.534	45.104
Άλλα έξοδα προσωπικού	-	(3.726)
	2.093.233	1.871.292

Ο μέσος αριθμός των υπαλλήλων κατά τη διάρκεια του έτους ήταν 71 (2008: 67).

	2009	2008
	€	€
Αποσβέσεις	233.547	287.709
Αμοιβή διοικητικών συμβούλων - Μη εκτελεστικοί σύμβουλοι	66.200	37.830
- Εκτελεστικοί σύμβουλοι	158.900	158.900
Αμοιβή ελεγκτών	35.000	30.400
Αμοιβή νομικών συμβούλων (Υποσημείωση 1)	219.282	133.394
Άλλα επαγγελματικά έξοδα (Υποσημείωση 1)	250.939	146.761
Ταξιδιωτικά έξοδα	133.647	187.299
Έξοδα συντήρησης	20.742	23.050
Ενοίκια	42.356	51.366
Υπεργολαβίες	253.347	356.430
Έξοδα προώθησης εργασιών και διαφημιστικά	95.288	134.759
Πρόβλεψη για επισφαλείς χρεώστες	45.564	21.688
Ασφαλίσσεις	14.876	70.969
Ασφάλεια πιστώσεων	455.973	288.561
Έξοδα εκπαίδευσης προσωπικού	9.753	24.509
Συνδρομές και εισφορές	69.026	62.411
Έξοδα τηλεφώνων	68.633	58.513
Ηλεκτρισμός	45.488	47.433
Έξοδα μεταφορών	45.073	43.717
Διάφορα άλλα έξοδα	324.004	565.522
	2.587.638	2.731.221
Σύνολο εξόδων διοίκησης	4.680.871	4.602.513

Υποσημείωση 1

Οι συνολικές αμοιβές για τις υπηρεσίες δικηγόρων και νομικών συμβούλων του δικηγορικού γραφείου Αδάμος Κ. Αδαμίδης & Σια, του οποίου ο Αδάμος Αδαμίδης είναι εταίρος, ανέρχονται σε €162.598 και περιλαμβάνονται στην αμοιβή νομικών συμβούλων.

Οι συνολικές αμοιβές για τις υπηρεσίες Γραμματέα της εταιρείας Adamarco Secretarial Ltd, ανέρχονται σε €13.152 και περιλαμβάνονται στα άλλα επαγγελματικά έξοδα.

ΣΗΜΕΙΩΣΕΙΣ ΣΤΙΣ ΕΝΟΠΟΙΗΜΕΝΕΣ ΟΙΚΟΝΟΜΙΚΕΣ ΚΑΤΑΣΤΑΣΕΙΣ

Έτος που έληξε στις 31 Δεκεμβρίου 2009

6. Άλλα Εισοδήματα

	2009 €	2008 €
Το Συγκρότημα		
Κέρδος/(ζημιά) από πώληση στοιχείων ακινήτων, εγκαταστάσεων και εξοπλισμού	31.352	(12.380)
Ζημιά από επανεκτίμηση επενδύσεων στην δίκαιη αξία μέσω αποτελεσμάτων	(10.799)	(113.322)
Προμήθειες και άλλα έσοδα	815.713	409.071
Μερίσματα εισπρακτέα	-	11.622
	836.266	294.991
Η Εταιρεία		
Μερίσματα εισπρακτέα από θυγατρικές εταιρείες	3.516.448	3.573.386
Κέρδος από πώληση στοιχείων ακινήτων, εγκαταστάσεων και εξοπλισμού	100	2.870
Ζημιά από επανεκτίμηση επενδύσεων στην δίκαιη αξία μέσω αποτελεσμάτων	(10.799)	(113.322)
Προμήθειες και άλλα έσοδα	607.896	554.694
	4.113.645	4.017.628

7. Καθαρά Έξοδα Χρηματοδότησης

	2009 €	2008 €
Το Συγκρότημα		
Έσοδα χρηματοδότησης		
Τόκοι εισπρακτέοι	1.455.838	1.302.175
Καθαρό κέρδος από συναλλαγματική διαφορά	1.005.364	-
	2.461.202	1.302.175
Έξοδα χρηματοδότησης		
Τόκοι πληρωτέοι και τραπεζικά έξοδα	(3.347.135)	(4.698.872)
Καθαρή ζημιά από συναλλαγματική διαφορά	-	(1.710.445)
	(3.347.135)	(6.409.317)
Καθαρά έξοδα χρηματοδότησης	(885.933)	(5.107.142)
Ποσά που περιλαμβάνονται στα λοιπά συνολικά έσοδα		
Συναλλαγματικές διαφορές σε σχέση με ξένες δραστηριότητες	(1.803.100)	431.903
Αναβαλλόμενη φορολογία που προέκυψε από τις καθαρές συναλλαγματικές διαφορές σε σχέση με ξένες δραστηριότητες	(12.654)	(19.770)
Καθαρή αλλαγή στη δίκαιη αξία επενδύσεων διαθέσιμων προς πώληση	157.901	-
	(1.657.853)	412.133

ΣΗΜΕΙΩΣΕΙΣ ΣΤΙΣ ΕΝΟΠΟΙΗΜΕΝΕΣ ΟΙΚΟΝΟΜΙΚΕΣ ΚΑΤΑΣΤΑΣΕΙΣ

Έτος που έληξε στις 31 Δεκεμβρίου 2009

7. Καθαρά Έξοδα Χρηματοδότησης (συνέχεια)

	2009 €	2008 €
Η Εταιρεία		
Έσοδα χρηματοδότησης		
Τόκοι εισπρακτέοι	1.114.828	928.233
Καθαρό κέρδος από συναλλαγματική διαφορά	870.171	2.453.158
	1.984.999	3.381.391
Έξοδα χρηματοδότησης		
Τόκοι πληρωτέοι και τραπεζικά έξοδα	(1.558.024)	(2.473.587)
Καθαρή ζημιά από συναλλαγματική διαφορά	-	-
	(1.558.024)	(2.473.587)
Καθαρά έσοδα χρηματοδότησης	426.975	907.804
Ποσά που περιλαμβάνονται στα λοιπά συνολικά έσοδα		
Καθαρή αλλαγή στην δίκαιη αξία επενδύσεων διαθέσιμων προς πώληση	157.901	-
	157.901	-

8. Φορολογία

	2009 €	2008 €
Το Συγκρότημα		
Εταιρικός φόρος	549.175	498.985
Αναπροσαρμογή προηγούμενων ετών	-	23.488
Έκτακτη εισφορά για την άμυνα	165.546	124.671
Αναβαλλόμενη φορολογία	(928.874)	57.176
	(214.153)	704.320

ΣΗΜΕΙΩΣΕΙΣ ΣΤΙΣ ΕΝΟΠΟΙΗΜΕΝΕΣ ΟΙΚΟΝΟΜΙΚΕΣ ΚΑΤΑΣΤΑΣΕΙΣ

Έτος που έληξε στις 31 Δεκεμβρίου 2009

8. Φορολογία (συνέχεια)

Οι θυγατρικές εταιρείες του Συγκροτήματος υπόκεινται σε φορολογία στις χώρες που διεξάγουν εργασίες ως ακολούθως:

Εταιρεία	Χώρα	Φορολογικός συντελεστής %
Logicom (Overseas) Limited	Κύπρος	10
Logicom Solutions Limited	Κύπρος	10
Netcom Limited	Κύπρος	10
Netvision Limited	Κύπρος	10
DAP Noesis Business Solutions Limited	Κύπρος	10
Logicom (Middle East) SAL	Λίβανος	15
Enet Solutions - Logicom S.A.	Ελλάδα	25
Logicom FZE	Ηνωμένα Αραβικά Εμιράτα	0
Logicom Dubai LLC	Ηνωμένα Αραβικά Εμιράτα	0
Logicom Jordan LLC	Ιορδανία	25
Logicom Italia s.r.l.	Ιταλία	31,4
Logicom IT Distribution Limited	Τουρκία	20
Rehab Technologies Limited	Σαουδική Αραβία	2,5
Logicom Hungary Ltd	Ουγγαρία	16
Logicom Bulgaria EOOD	Βουλγαρία	10
Logicom Information Technology Distribution s.r.l.	Ρουμανία	16
Noesis Ukraine LLC	Ουκρανία	25
Logicom Services Holdings Ltd	Κύπρος	10
Logicom Solutions LLC	Ηνωμένα Αραβικά Εμιράτα	0
ICT Logicom Solutions SA	Ελλάδα	25
Logicom Saudi Arabia LLC	Σαουδική Αραβία	2,5
Newcytech Business Solutions Ltd	Κύπρος	10
Newcytech Distribution Ltd	Κύπρος	10

Δεν υπήρχαν σημαντικές διαφοροποιήσεις στους φορολογικούς συντελεστές από το 2008.

	2009 €	2008 €
Η Εταιρεία		
Εταιρικός φόρος	-	5.832
Έκτακτη εισφορά για την άμυνα	136.266	93.206
Αναβαλλόμενη φορολογία	(713.764)	705.348
	(577.498)	804.386

Η Εταιρεία υπόκειται σε φορολογία με συντελεστή 10% σε όλα της τα κέρδη.

ΣΗΜΕΙΩΣΕΙΣ ΣΤΙΣ ΕΝΟΠΟΙΗΜΕΝΕΣ ΟΙΚΟΝΟΜΙΚΕΣ ΚΑΤΑΣΤΑΣΕΙΣ

Έτος που έληξε στις 31 Δεκεμβρίου 2009

8. Φορολογία (συνέχεια)**Το Συγκρότημα**

Συμφιλίωση φορολογίας με φορολογία βάση του λογιστικού κέρδους

	2009	2008
	€	€
Κέρδος πριν τη φορολογία	4.958.334	6.591.020
Ενεργός φορολογικός συντελεστής	13,46%	12,70%
Φορολογία για το έτος με βάση το λογιστικό κέρδος	667.390	837.060
Φορολογική επίπτωση για:		
Αποσβέσεις	41.472	48.106
Κεφαλαιουχικές εκπτώσεις	(35.222)	(29.891)
Έσοδα που δεν επιτρέπονται στον υπολογισμό φορολογητέου εισοδήματος	(658.652)	(1.202.642)
Έξοδα που δεν επιτρέπονται στον υπολογισμό φορολογητέου εισοδήματος	355.102	866.857
Αναπροσαρμογές προηγούμενων ετών	-	2.983
Φορολογικές ζημιές από μεταφορά	190.420	-
Έκτακτη εισφορά για την άμυνα	165.546	124.671
Αναβαλλόμενη φορολογία	(940.209)	57.176
	(214.153)	704.320

ΣΗΜΕΙΩΣΕΙΣ ΣΤΙΣ ΕΝΟΠΟΙΗΜΕΝΕΣ ΟΙΚΟΝΟΜΙΚΕΣ ΚΑΤΑΣΤΑΣΕΙΣ

Έτος που έληξε στις 31 Δεκεμβρίου 2009

8. Φορολογία (συνέχεια)

Η Εταιρεία

Συμφιλίωση φορολογίας με φορολογία βάση του λογιστικού κέρδους

	2009	2008
	€	€
Κέρδος πριν τη φορολογία	2.635.216	5.387.919
Ενεργός φορολογικός συντελεστής	10%	10%
Φορολογία για το έτος με βάση το λογιστικό κέρδος	263.522	538.792
Φορολογική επίπτωση για:		
Αποσβέσεις	23.355	28.771
Κεφαλαιουχικές εκπτώσεις	(20.960)	(15.842)
Έσοδα που δεν επιτρέπονται στον υπολογισμό φορολογητέου εισοδήματος	(463.139)	(920.604)
Έξοδα που δεν αφαιρούνται στον υπολογισμό φορολογητέου εισοδήματος	216.327	368.883
Αναπροσαρμογές προηγούμενων ετών	-	5.832
Φορολογικές ζημιές από μεταφορά	(19.105)	-
Έκτακτη εισφορά για την άμυνα	136.266	93.206
Αναβαλλόμενη φορολογία	(713.764)	705.348
	(577.498)	804.386

Αναβαλλόμενη φορολογία που αναγνωρίζεται στα λοιπά συνολικά έσοδα

	2009	2008
	€	€
Το Συγκρότημα		
Προσωρινές διαφορές που προκύπτουν από συναλλαγματική διαφορά	12.654	(19.770)
Επανεκτίμηση γης και κτιρίων	(3.161)	(9.004)
	9.493	(28.774)
Η Εταιρεία		
Επανεκτίμηση γης και κτιρίων	(2.104)	(7.928)
	(2.104)	(7.928)

ΣΗΜΕΙΩΣΕΙΣ ΣΤΙΣ ΕΝΟΠΟΙΗΜΕΝΕΣ ΟΙΚΟΝΟΜΙΚΕΣ ΚΑΤΑΣΤΑΣΕΙΣ

Έτος που έληξε στις 31 Δεκεμβρίου 2009

9. Μέρισμα

	2009	2008
	€	€
Μέρισμα που πληρώθηκε	2.865.632	3.395.315

Κατά τη διάρκεια του τρέχοντος έτους καταβλήθηκε τελικό μέρισμα χρήσεως 2008 ύψους €2.865.632. Τούτο αντιστοιχεί προς €0,04 σεντ ανά μετοχή. Με βάση το ΔΛΠ 10 τα μερίσματα αναγνωρίζονται στο έτος που αποφασίζονται.

Το προτεινόμενο τελικό μέρισμα για το 2009 ύψους €2.528.775, αντιστοιχεί προς €0,035 σεντ ανά μετοχή, και με βάση το ΔΛΠ 10 θα αναγνωρισθεί μέσα στο 2010, το έτος δηλαδή που θα αποφασιστεί.

10. Κέρδος Άνα Μετοχή

Το Συγκρότημα

Βασικό και πλήρως κατανεμημένο κέρδος ανά μετοχή

Ο υπολογισμός του βασικού και πλήρως κατανεμημένου κέρδους ανά μετοχή βασίζεται στο κέρδος που αναλογεί στους μετόχους της ιθύνουσας Εταιρείας, στο μεσοσταθμικό αριθμό εκδομένων μετοχών και στο μεσοσταθμικό αριθμό εκδομένων μετοχών όπως αναπροσαρμόστηκε για την επίδραση των Δικαιωμάτων Αγοράς Μετοχών (ΔΑΜ) κατά τη διάρκεια του έτους ως ακολούθως:

	2009	2008
	€	€
Κέρδος που αναλογεί στους μετόχους (€)	5.172.487	5.886.700
Μεσοσταθμικός αριθμός μετοχών που ήταν εκδομένες κατά τη διάρκεια του έτους	71.868.431	68.723.920
Βασικό κέρδος ανά μετοχή (σεντ)	7,20	8,57
Αναπροσαρμοσμένος μεσοσταθμικός αριθμός μετοχών	71.888.586	68.854.261
Πλήρως κατανεμημένο κέρδος ανά μετοχή (σεντ)	7,20	8,55

ΣΗΜΕΙΩΣΕΙΣ ΣΤΙΣ ΕΝΟΠΟΙΗΜΕΝΕΣ ΟΙΚΟΝΟΜΙΚΕΣ ΚΑΤΑΣΤΑΣΕΙΣ

Έτος που έληξε στις 31 Δεκεμβρίου 2009

10. Κέρδος Άνα Μετοχή (συνέχεια)

Η Εταιρεία

Βασικό και πλήρως κατανεμημένο κέρδος ανά μετοχή

Ο υπολογισμός του βασικού και πλήρως κατανεμημένου κέρδους ανά μετοχή βασίζεται στο κέρδος που αναλογεί στους μετόχους της ιθύνουσας Εταιρείας, στο μεσοσταθμικό αριθμό εκδομένων μετοχών και στο μεσοσταθμικό αριθμό εκδομένων μετοχών όπως αναπροσαρμόστηκε για την επίδραση των Δικαιωμάτων Αγοράς Μετοχών (ΔΑΜ) κατά τη διάρκεια του έτους ως ακολούθως:

	2009	2008
Κέρδος που αναλογεί στους μετόχους (€)	3.212.714	4.583.533
Μεσοσταθμικός αριθμός μετοχών που ήταν εκδομένες κατά τη διάρκεια του έτους	71.868.431	68.723.920
Βασικό κέρδος ανά μετοχή (σεντ)	4,47	6,67
Αναπροσαρμοσμένος μεσοσταθμικός αριθμός μετοχών	71.888.586	68.854.261
Πλήρως κατανεμημένο κέρδος ανά μετοχή (σεντ)	4,47	6,66

ΣΗΜΕΙΩΣΕΙΣ ΣΤΙΣ ΕΝΟΠΟΙΗΜΕΝΕΣ ΟΙΚΟΝΟΜΙΚΕΣ ΚΑΤΑΣΤΑΣΕΙΣ

Έτος που έληξε στις 31 Δεκεμβρίου 2009

11. Ακίνητα, Εγκαταστάσεις και Εξοπλισμός

	Γη και κτίρια €	Ηλεκτρονικοί υπολογιστές €	Έπιπλα και σκεύη €	Οχήματα €	Σύνολο €
Το Συγκρότημα					
Τιμή κτήσης ή επανεκτίμησης					
2008					
1 Ιανουαρίου 2008	5.963.098	1.584.982	1.405.352	1.099.024	10.052.456
Συναλλαγματικές διαφορές	171.760	(145.866)	(84.942)	4.720	(54.328)
Προσθήκες έτους	134.084	206.201	224.914	385.904	951.103
Πωλήσεις έτους	-	(33.329)	(25.001)	(95.246)	(153.576)
31 Δεκεμβρίου 2008	6.268.942	1.611.988	1.520.323	1.394.402	10.795.655
2009					
1 Ιανουαρίου 2009	6.268.942	1.611.988	1.520.323	1.394.402	10.795.655
Συναλλαγματικές διαφορές	(136.807)	115.457	139.050	(190.424)	(72.724)
Προσθήκες έτους	9.584	278.190	127.092	124.368	539.234
Πωλήσεις έτους	(3.411)	(10.602)	(57.306)	(93.966)	(165.285)
Προσθήκες μέσω επιχειρηματικών συνενώσεων	-	993.977	85.281	115.195	1.194.453
31 Δεκεμβρίου 2009	6.138.308	2.989.010	1.814.440	1.349.575	12.291.333
Αποσβέσεις					
2008					
1 Ιανουαρίου 2008	63.538	941.470	524.370	682.306	2.211.684
Συναλλαγματικές διαφορές	22.288	(78.701)	3.270	(253)	(53.396)
Επιβάρυνση έτους	204.144	215.455	171.789	202.218	793.606
Επί πωλήσεων έτους	-	(19.309)	(14.281)	(76.562)	(110.152)
31 Δεκεμβρίου 2008	289.970	1.058.915	685.148	807.709	2.841.742
2009					
1 Ιανουαρίου 2009	289.970	1.058.915	685.148	807.709	2.841.742
Συναλλαγματικές διαφορές	(25.854)	85.412	37.706	(122.560)	(25.296)
Επιβάρυνση έτους	151.292	252.900	231.099	200.831	836.122
Επί πωλήσεων έτους	(825)	(7.516)	(55.447)	(93.966)	(157.754)
31 Δεκεμβρίου 2009	414.583	1.389.711	898.506	792.014	3.494.814
Καθαρή λογιστική αξία					
31 Δεκεμβρίου 2008	5.978.972	553.073	835.175	586.693	7.953.913
31 Δεκεμβρίου 2009	5.723.725	1.599.299	915.934	557.561	8.796.519

ΣΗΜΕΙΩΣΕΙΣ ΣΤΙΣ ΕΝΟΠΟΙΗΜΕΝΕΣ ΟΙΚΟΝΟΜΙΚΕΣ ΚΑΤΑΣΤΑΣΕΙΣ

Έτος που έληξε στις 31 Δεκεμβρίου 2009

11. Ακίνητα, Εγκαταστάσεις και Εξοπλισμός (συνέχεια)

	Γη και κτίρια €	Ηλεκτρονικοί υπολογιστές €	Έπιπλα και σκεύη €	Οχήματα €	Ολικό €
Η Εταιρεία					
Τιμή κτήσης ή επανεκτίμησης					
2008					
1 Ιανουαρίου 2008	3.994.000	688.917	376.166	352.298	5.411.381
Προσθήκες έτους	5.320	51.809	14.697	220.362	292.188
Επανεκτίμηση έτους	-	-	-	(49.814)	(49.814)
31 Δεκεμβρίου 2008	3.999.320	740.726	390.863	522.846	5.653.755
2009					
1 Ιανουαρίου 2009	3.999.320	740.726	390.863	522.846	5.653.755
Προσθήκες έτους	-	148.866	9.976	70.410	229.252
Πωλήσεις έτους	-	-	-	-	-
31 Δεκεμβρίου 2009	3.999.320	889.592	400.839	593.256	5.883.007
Αποσβέσεις					
2008					
1 Ιανουαρίου 2008	-	542.274	268.398	260.872	1.071.544
Επιβάρυνση έτους	103.496	76.732	36.335	71.146	287.709
Στις επανεκτιμήσεις	-	-	-	(49.810)	(49.810)
31 Δεκεμβρίου 2008	103.496	619.006	304.733	282.208	1.309.443
2009					
1 Ιανουαρίου 2009	103.496	619.006	304.733	282.208	1.309.443
Επιβάρυνση έτους	44.676	58.435	38.867	91.569	233.547
Επί πωλήσεων έτους	-	-	-	-	-
31 Δεκεμβρίου 2009	148.172	677.441	343.600	373.777	1.542.990
Καθαρή λογιστική αξία					
31 Δεκεμβρίου 2008	3.895.824	121.720	86.130	240.638	4.344.312
31 Δεκεμβρίου 2009	3.851.148	212.151	57.239	219.479	4.340.017

Το Δεκέμβριο του 1998 η Εταιρεία αγόρασε γη και κτίρια στο Στρόβολο. Στο τέλος του ίδιου μήνα έγινε επανεκτίμηση της γης και των κτιρίων από ανεξάρτητους επαγγελματίες εκτιμητές. Το ολικό πλεόνασμα της επανεκτίμησης που ανερχόταν σε €100.466 μεταφέρθηκε στο αποθεματικό επανεκτίμησης. Η μεταβίβαση του κτιρίου στο Τμήμα Κτηματολογίου και Χωρομετρίας έγινε το Μάρτιο του 1999.

Στις 31 Δεκεμβρίου 2004 έγινε δεύτερη επανεκτίμηση της γης και των κτιρίων από ανεξάρτητους επαγγελματίες εκτιμητές. Το ολικό πλεόνασμα της επανεκτίμησης που ανερχόταν σε €1.017.658 μεταφέρθηκε στο αποθεματικό επανεκτίμησης.

Στις 31 Δεκεμβρίου 2007 έγινε τρίτη επανεκτίμηση της γης και των κτιρίων από ανεξάρτητους επαγγελματίες εκτιμητές. Το ολικό πλεόνασμα της επανεκτίμησης που ανερχόταν σε €1.621.114 μεταφέρθηκε στο αποθεματικό επανεκτίμησης.

ΣΗΜΕΙΩΣΕΙΣ ΣΤΙΣ ΕΝΟΠΟΙΗΜΕΝΕΣ ΟΙΚΟΝΟΜΙΚΕΣ ΚΑΤΑΣΤΑΣΕΙΣ

Έτος που έληξε στις 31 Δεκεμβρίου 2009

11. Ακίνητα, Εγκαταστάσεις και Εξοπλισμός (συνέχεια)

Το Δεκέμβριο του 1998 έγινε επανεκτίμηση του εργοστασίου στη Λάρνακα, (που αποκτήθηκε με την αγορά της θυγατρικής εταιρείας Logicom (Overseas) Limited), από ανεξάρτητους επαγγελματίες εκτιμητές. Το πλεόνασμα της επανεκτίμησης που ανερχόταν σε €214.079 μεταφέρθηκε στο αποθεματικό επανεκτίμησης.

Στις 31 Δεκεμβρίου 2004 έγινε δεύτερη επανεκτίμηση του εργοστασίου στη Λάρνακα από ανεξάρτητους επαγγελματίες εκτιμητές. Το ολικό πλεόνασμα της επανεκτίμησης που ανερχόταν σε €141.814 μεταφέρθηκε στο αποθεματικό επανεκτίμησης.

Στις 31 Δεκεμβρίου 2007 έγινε τρίτη επανεκτίμηση του εργοστασίου στη Λάρνακα από ανεξάρτητους επαγγελματίες εκτιμητές. Το ολικό πλεόνασμα της επανεκτίμησης που ανερχόταν σε €69.161 μεταφέρθηκε στο αποθεματικό επανεκτίμησης.

Στις 31 Δεκεμβρίου 2007 έγινε πρώτη επανεκτίμηση της γης και των κτιρίων της Logicom FZE από ανεξάρτητους επαγγελματίες εκτιμητές. Το ολικό πλεόνασμα της επανεκτίμησης που ανερχόταν σε €584.824 μεταφέρθηκε στο αποθεματικό επανεκτίμησης.

Οι επανεκτιμήσεις έγιναν με βάση τη συγκριτική μέθοδο της εκτίμησης για τον υπολογισμό της αγοραίας αξίας, με τη μέθοδο του κόστους κατασκευής για την αγοραία αξία του υπό εξέταση κτιρίου όπως επίσης με βάση τις προοπτικές των υπό εξέταση ακινήτων. Οι εκτιμήσεις αυτές έγιναν από ανεξάρτητους επαγγελματίες εκτιμητές.

Στις 31 Δεκεμβρίου 2009 το Συγκρότημα εκτιμά ότι η λογιστική αξία της γης και των κτιρίων της Logicom (Middle East) SAL στο Λίβανο δεν είναι σημαντικά διαφορετική από τη δίκαιη αξία τους.

Η πρόβλεψη για την αναβαλλόμενη φορολογία που προέκυψε από τις επανεκτιμήσεις της γης και των κτιρίων παρουσιάζεται στη σημείωση 25.

Αν τα συνολικά ποσά της γης και των κτιρίων προσδιορίζονταν σύμφωνα με την αρχή του ιστορικού κόστους, θα είχαν ως εξής:

	2009	2008
	€	€
Τιμή κόστους	2.486.437	2.480.464
Αποσβέσεις	(789.318)	(704.670)
	1.697.119	1.775.794

Η αξία της γης που δεν αποσβένεται είναι ως εξής:

	2009	2008
	€	€
Υπόλοιπο 31 Δεκεμβρίου	354.091	354.091

Η θυγατρική εταιρεία Logicom (Overseas) Limited απέκτησε κτιριακές εγκαταστάσεις (γη, γραφεία και αποθήκη) στη Ζώνη Ελευθέρου Εμπορίου της Λάρνακας το Δεκέμβριο του 1994. Η γη είναι με μίσθωση από την Κυπριακή Δημοκρατία προς τη θυγατρική εταιρεία που λήγει στις 30 Σεπτεμβρίου 2016 με πρόνοια για ανανέωση για άλλες δύο περιόδους μίσθωσης 33 ετών. Δεν υπάρχει οποιαδήποτε υποχρέωση από την Εταιρεία όσον αφορά την ανανέωση της μίσθωσης. Τα κτίρια είναι ιδιόκτητα με αρχικό κόστος αγοράς €130.178 και με μετέπειτα προσθήκες σε τιμή κόστους ύψους €29.672, και η ετήσια μίσθωση ανέρχεται σε €2.893.

ΣΗΜΕΙΩΣΕΙΣ ΣΤΙΣ ΕΝΟΠΟΙΗΜΕΝΕΣ ΟΙΚΟΝΟΜΙΚΕΣ ΚΑΤΑΣΤΑΣΕΙΣ

Έτος που έληξε στις 31 Δεκεμβρίου 2009

11. Ακίνητα, Εγκαταστάσεις και Εξοπλισμός (συνέχεια)

Στα οχήματα του Συγκροτήματος περιλαμβάνεται όχημα που αποκτήθηκε με τη μέθοδο της ενοικιαγοράς. Η καθαρή λογιστική αξία του οχήματος στις 31 Δεκεμβρίου 2009 ήταν €26.705.

Η θυγατρική εταιρεία Logicom FZE απέκτησε γη στη Ζώνη Ελευθέρου Εμπορίου στο Jebel Ali. Η γη είναι με μίσθωση για 10 χρόνια από τη 1η Αυγούστου του 2007 με δικαίωμα ανανέωσης. Η ετήσια μίσθωση ανέρχεται σε €88.358.

12. Άυλο Ενεργητικό

Το Συγκρότημα

	Δαπάνες ανάπτυξης	Δαπάνες άδειας	Υπεραξία	Σύνολο
	€	€	€	€
Τιμή κτήσης				
2008				
1 Ιανουαρίου 2008	101.426	9.814	1.102.924	1.214.164
Προσθήκες έτους	177	-	-	177
31 Δεκεμβρίου 2008	101.603	9.814	1.102.924	1.214.341
2009				
1 Ιανουαρίου 2009	101.603	9.814	1.102.924	1.214.341
Προσθήκες μέσω επιχειρηματικών συνενώσεων (Σημ. 13)	-	-	7.535.670	7.535.670
31 Δεκεμβρίου 2009	101.603	9.814	8.638.594	8.750.011
Διαγραφή				
2008				
1 Ιανουαρίου 2008	101.426	9.814	653.169	764.409
Απομείωση έτους	-	-	-	-
Χρεόλυση έτους	-	-	-	-
31 Δεκεμβρίου 2008	101.426	9.814	653.169	764.409
2009				
1 Ιανουαρίου 2009	101.426	9.814	653.169	764.409
Απομείωση έτους	42	-	-	42
Χρεόλυση έτους	-	-	-	-
31 Δεκεμβρίου 2009	101.468	9.814	653.169	764.451
Καθαρή λογιστική αξία				
31 Δεκεμβρίου 2008	177	-	449.755	449.932
31 Δεκεμβρίου 2009	135	-	7.985.425	7.985.560

ΣΗΜΕΙΩΣΕΙΣ ΣΤΙΣ ΕΝΟΠΟΙΗΜΕΝΕΣ ΟΙΚΟΝΟΜΙΚΕΣ ΚΑΤΑΣΤΑΣΕΙΣ

Έτος που έληξε στις 31 Δεκεμβρίου 2009

12. Άυλο Ενεργητικό (συνέχεια)

Υπεραξία

Logicom Solutions Limited / DAP Noesis Business Solutions Limited

Η υπεραξία ύψους €1.102.924 προέκυψε από την απόκτηση της θυγατρικής εταιρείας Logicom Solutions Limited την 1 Ιανουαρίου 2000 και από την απόκτηση της θυγατρικής εταιρείας DAP Noesis Business Solutions Limited στις 20 Μαρτίου 2002. Η υπεραξία που προέκυψε από την απόκτηση των πιο πάνω θυγατρικών είχε κεφαλαιοποιηθεί και διαγράφονταν ετησίως στην Κατάσταση Λογαριασμού Αποτελεσμάτων μέχρι τις 31 Δεκεμβρίου 2004. Από την 1η Ιανουαρίου 2005, σύμφωνα με το ΔΠΧΠ 3, η υπεραξία δε διαγράφεται, αλλά αξιολογείται ετησίως για απομείωση.

Το υπόλοιπο σε μεταφορά της υπεραξίας που προέκυψε από την DAP Noesis Business Solutions Limited υπέστη απομείωση ίση με την καθαρή αξία της στις 31 Δεκεμβρίου 2005. Το ανακτήσιμο ποσό της υπεραξίας της Logicom Solutions Limited εκτιμάται ετησίως κατά την ημερομηνία αναφοράς υπολογίζοντας το μεγαλύτερο της αξίας χρήσης (value in use) και της δίκαιης αξίας μείον τα έξοδα πώλησης. Με βάση το ότι η δίκαιη αξία δεν μπορεί να εκτιμηθεί το ανακτήσιμο ποσό ισούται με την αξία χρήσης που υπολογίζεται ως η σημερινή αξία των υπολογιζόμενων μελλοντικών εισροών με συντελεστή 11% για περίοδο 3 ετών. Δεν δικαιολογείται απομείωση κατά την ημερομηνία αναφοράς για το λόγο ότι η καθαρή αξία της υπεραξίας είναι χαμηλότερη του ανακτήσιμου ποσού της.

Newcytech Business Solutions Limited

Υπεραξία ύψους €7.535.670 προέκυψε από την απόκτηση της θυγατρικής εταιρείας Newcytech Business Solutions Limited ("Newcytech") στις 30 Οκτωβρίου 2009. Το κόστος εξαγοράς βασίστηκε σε έκθεση αποτίμησης της αξίας της Newcytech που ετοιμάστηκε από εξωτερικούς συμβούλους. Ο υπολογισμός της αξίας έγινε με την προϋπόθεση ρυθμού ανάπτυξης 1% και μέσο σταθμισμένο κόστος κεφαλαίου 15,59%. Η διεύθυνση εκτιμά ότι δεν υπάρχει λόγος για απομείωση της υπεραξίας που προέκυψε από την εξαγορά της Newcytech με βάση το ότι η εξαγορά έγινε κατά τη διάρκεια του 2009 και ότι τα πραγματικά αποτελέσματα του 2009 συνάδουν με τις προβλέψεις των αποτελεσμάτων για την συγκεκριμένη χρονιά όπως παρουσιάζονται στην έκθεση αποτίμησης της αξίας της Newcytech.

Δαπάνες ανάπτυξης/άδειας

Οι δαπάνες ανάπτυξης του λογισμικού και οι δαπάνες άδειας προέκυψαν από την απόκτηση της θυγατρικής εταιρείας DAP Noesis Business Solutions Limited στις 20 Μαρτίου 2002.

Οι δαπάνες αυτές που αφορούν τη χρήση και διανομή του λογισμικού, κεφαλαιοποιούνται και διαγράφονται στο κέρδος ή ζημιά με ισόποσες ετήσιες επιβαρύνσεις στο διάστημα της αναμενόμενης ωφέλιμης οικονομικής ζωής τους, ως ακολούθως:

Δαπάνες ανάπτυξης	5 έτη
Δαπάνες άδειας	2 έτη

ΣΗΜΕΙΩΣΕΙΣ ΣΤΙΣ ΕΝΟΠΟΙΗΜΕΝΕΣ ΟΙΚΟΝΟΜΙΚΕΣ ΚΑΤΑΣΤΑΣΕΙΣ

Έτος που έληξε στις 31 Δεκεμβρίου 2009

13. Εξαγορά θυγατρικής Εταιρείας

Στις 27 Ιουλίου 2009, η Εταιρεία απέκτησε το 36,77% των μετοχών της Newcytech Business Solutions Limited προς €3.015.000. Στις 30 Οκτωβρίου 2009, η Εταιρεία απέκτησε το υπόλοιπο 63,23% προς €5.300.000. Το συνολικό κόστος της θυγατρικής που ανέρχεται σε €10.240.329, περιλαμβάνει ενδεχόμενο τίμημα εξαγοράς ύψους €1.925.329.

Το ενδεχόμενο τίμημα εξαγοράς αναλύεται σε βραχυπρόθεσμη και μακροπρόθεσμη υποχρέωση ως ακολούθως:

	€
Μακροπρόθεσμες	1.573.405
Βραχυπρόθεσμες	351.924
	1.925.329

Η Newcytech Business Solutions Limited και η θυγατρική της εταιρεία (κατά 100%) Newcytech Distribution Limited δραστηριοποιούνται κυρίως στους τομείς παροχής υπηρεσιών και ολοκληρωμένων λύσεων και διανομής προϊόντων πληροφορικής.

Η ένταξη της Newcytech Business Solutions Limited στο Συγκρότημα της Logicom Public Ltd εκτιμάται ότι θα συνεισφέρει σημαντικά στις συνέργειες και στις οικονομίες κλίμακας. Ουσιαστική εξάλλου αναμένεται να είναι η αύξηση του κύκλου εργασιών και η βελτίωση της κερδοφορίας των αντίστοιχων τομέων. Οι μετοχές της Newcytech Business Solutions Limited έχουν δοθεί ως ενέχυρο προς εξασφάλιση τραπεζικού δανείου από την Logicom Public Limited.

Η συνεισφορά της Newcytech Business Solutions Limited και της θυγατρικής της Newcytech Distribution Ltd, στους δύο μήνες από τις 30 Οκτωβρίου 2009 μέχρι τις 31 Δεκεμβρίου 2009 στα αποτελέσματα του Συγκροτήματος ανέρχεται στις πωλήσεις σε €4.264.690 και στο κέρδος έτους σε €480.238. Εάν η εξαγορά πραγματοποιείτο την 1η Ιανουαρίου 2009 η διεύθυνση υπολογίζει ότι οι ενοποιημένες πωλήσεις θα ανέρχονταν σε €379.201.800 και το κέρδος για το έτος σε €6.262.608. Για τον προσδιορισμό αυτών των ποσών η διεύθυνση υποθέτει ότι οι αναπροσαρμογές στις δίκαιες αξίες, που καθορίστηκαν προληπτικά, και προέκυψαν την ημερομηνία της εξαγοράς θα παρέμειναν οι ίδιες εάν η εξαγορά πραγματοποιείτο την 1η Ιανουαρίου 2009.

Παρατίθεται πιο κάτω ανάλυση του κόστους εξαγοράς της Newcytech Business Solutions Limited:

	€
Μετρητά για εξαγορά του 36,77%	3.015.000
Μετρητά για εξαγορά του 63,23%	5.300.000
Ενδεχόμενο τίμημα εξαγοράς	1.925.329
	10.240.329

Η πρόβλεψη αφορά το ενδεχόμενο τίμημα αγοράς για την εξαρτημένη εταιρεία Newcytech Business Solutions Limited. Το ενδεχόμενο τίμημα αγοράς είναι καταβλητέο με την επίτευξη των στόχων του ετήσιου κέρδους προ φόρων της Newcytech Business Solutions Limited για τα έτη 2009 μέχρι 2012, όπως καθορίζεται στην συμφωνία εξαγοράς. Το τίμημα θα είναι πληρωτέο σε τμήματα μέσα σε 30 ημέρες από την ολοκλήρωση των ελεγμένων λογαριασμών της Newcytech Business Solutions Limited για καθέ ένα από τα πιο πάνω έτη.

ΣΗΜΕΙΩΣΕΙΣ ΣΤΙΣ ΕΝΟΠΟΙΗΜΕΝΕΣ ΟΙΚΟΝΟΜΙΚΕΣ ΚΑΤΑΣΤΑΣΕΙΣ

Έτος που έληξε στις 31 Δεκεμβρίου 2009

13. Εξαγορά θυγατρικής Εταιρείας (συνέχεια)

Αναγνωρίσιμα περιουσιακά στοιχεία και υποχρεώσεις της Newcytech Business Solutions Limited κατά την ημερομηνία εξαγοράς:

	€
Ακίνητα, εγκαταστάσεις και εξοπλισμός	1.194.453
Αποθέματα	1.753.044
Επενδύσεις στη δίκαιη αξία μέσω των αποτελεσμάτων	6.300
Εμπορικοί και άλλοι χρεώστες	3.335.217
Μετρητά και αντίστοιχα μετρητών	158.080
Τραπεζικά παρατραβήγματα	(1.134.499)
Εμπορικοί και άλλοι πιστωτές	(2.529.434)
	2.783.161

Η Διεύθυνση είναι της γνώμης ότι οι δίκαιες αξίες των αναγνωρίσιμων περιουσιακών στοιχείων και υποχρεώσεων της Εταιρείας ήταν περίπου οι ίδιες όπως και τα ποσά που εμφανίζονται στα βιβλία κατά την ημερομηνία εξαγοράς.

	€
Συνολικό κόστος εξαγοράς	7.225.329
Δίκαιη αξία μεριδίου που ήδη κατέχεται στην εταιρεία προς εξαγορά	3.015.000
Μερίδιο κέρδους για την περίοδο που εταιρεία ήταν συνδεδεμένη	78.502
Καθαρά αναγνωρίσιμα περιουσιακά στοιχεία	(2.783.161)
Υπεραξία	7.535.670

ΣΗΜΕΙΩΣΕΙΣ ΣΤΙΣ ΕΝΟΠΟΙΗΜΕΝΕΣ ΟΙΚΟΝΟΜΙΚΕΣ ΚΑΤΑΣΤΑΣΕΙΣ

Έτος που έληξε στις 31 Δεκεμβρίου 2009

14. Επενδύσεις σε θυγατρικές Εταιρείες

Η Εταιρεία έχει τις ακόλουθες επενδύσεις σε θυγατρικές εταιρείες:

	Τιμή Κτήσης €	Χώρα	Ποσοστό 2009	Ποσοστό 2008
Logicom (Overseas) Limited	-	Κύπρος	100%	100%
Logicom Solutions Limited	2.398.055	Κύπρος	100%	100%
Netcom Limited	17.100	Κύπρος	100%	100%
Logicom (Middle East) SAL	52.652	Λίβανος	100%	100%
Enet Solutions - Logicom S.A.	601.083	Ελλάδα	100%	100%
Logicom FZE	303.164	Ηνωμένα Αραβικά Εμιράτα	100%	100%
Logicom Dubai LLC	92.124	Ηνωμένα Αραβικά Εμιράτα	100%	100%
Logicom Jordan LLC	78.372	Ιορδανία	100%	100%
Logicom Italia s.r.l.	334.834	Ιταλία	100%	100%
Rehab Technologies Ltd	100.382	Σαουδική Αραβία	100%	100%
Logicom Hungary Ltd	12.217	Ουγγαρία	100%	100%
Logicom IT Distribution s.r.l.	63	Ρουμανία	100%	100%
Logicom Bulgaria EOOD	10.048	Βουλγαρία	100%	100%
Noesis Ukraine LLC	11.214	Ουκρανία	46%	46%
Logicom Services Holdings Ltd	10.000	Κύπρος	100%	-
Σύνολο	4.021.308			

Η Εταιρεία κατέχει έμμεσα μέσω των θυγατρικών Enet Solutions – Logicom S.A. και Logicom FZE το 100% της Logicom IT Distribution Ltd στην Τουρκία, με μετοχικό κεφάλαιο ύψους €892.719.

Η Εταιρεία κατέχει έμμεσα μέσω της θυγατρικής της Logicom Solutions Ltd το υπόλοιπο 54% της θυγατρικής στην Ουκρανία, Noesis Ukraine LLC.

Η Εταιρεία κατέχει έμμεσα μέσω της θυγατρικής της Netcom Ltd το 60% της θυγατρικής στην Κύπρο, Verendrya Ventures Ltd.

Η Εταιρεία κατέχει έμμεσα μέσω της θυγατρικής Logicom FZE το 100% της Logicom Saudi Arabia LLC στην Κύπρο, με μετοχικό κεφάλαιο ύψους €4.950.896.

Η Εταιρεία κατέχει έμμεσα μέσω της θυγατρικής Logicom Services Holdings Ltd το 100% της Newcytech Business Solutions Ltd στην Κύπρο, με μετοχικό κεφάλαιο ύψους €756.776.

Η Εταιρεία κατέχει έμμεσα μέσω της θυγατρικής Newcytech Business Solutions Ltd το 100% της Newcytech Distribution Ltd στην Κύπρο, με μετοχικό κεφάλαιο ύψους €8.550.

Η Εταιρεία κατέχει έμμεσα μέσω της θυγατρικής Logicom Services Holdings Ltd το 100% της Logicom Solutions LLC στα Ηνωμένα Αραβικά Εμιράτα, με μετοχικό κεφάλαιο ύψους €56.589.

Η Εταιρεία κατέχει έμμεσα μέσω της θυγατρικής Logicom Services Holdings Ltd το 100% της ICT Logicom Solutions SA στην Ελλάδα, με μετοχικό κεφάλαιο ύψους €100.000.

ΣΗΜΕΙΩΣΕΙΣ ΣΤΙΣ ΕΝΟΠΟΙΗΜΕΝΕΣ ΟΙΚΟΝΟΜΙΚΕΣ ΚΑΤΑΣΤΑΣΕΙΣ

Έτος που έληξε στις 31 Δεκεμβρίου 2009

14. Επενδύσεις σε θυγατρικές Εταιρείες (συνέχεια)

Στις 31 Δεκεμβρίου 2009, η Εταιρεία προέβηκε σε εκτίμηση για τυχών απομείωση αξίας των επενδύσεων της συγκρίνοντας την αξία των καθαρών περιουσιακών στοιχείων τους έναντι της αναγραφόμενης τους αξίας. Δεν υπήρξε οποιαδήποτε ένδειξη απομείωσης αξίας των επενδύσεων στις θυγατρικές εταιρείες, εκτός από τις Rehab Technologies Ltd και Logicom Italia s.r.l. με βάση τα κριτήρια που συζητήθηκαν πιο πάνω.

Η Εταιρεία εξέτασε τους προϋπολογισμούς και τις προοπτικές των πιο πάνω θυγατρικών που είναι θετικοί. Σε αυτή τη βάση αποφάσισε ότι δεν πρέπει να αναγνωρίσει οποιαδήποτε απομείωση αξίας επειδή αναμένει ότι η ανακτήσιμη αξία των επενδύσεων αυτών θα υπερβεί το αναγραφόμενο ποσό στο προσεχές μέλλον.

Ο πίνακας που ακολουθεί παρουσιάζει τις ημερομηνίες απόκτησης, τις ονομαστικές αξίες και τον αριθμό μετοχών των κυριότερων θυγατρικών εταιρειών:

	Ημερομηνία απόκτησης/ ίδρυσης	Ονομαστική αξία	Αριθμός μετοχών
Logicom (Overseas) Limited	01/01/1999	EUR 1,71	10.000
Logicom Solutions Limited	01/01/2000	EUR 1,71	5.000
Netcom Limited	27/04/2000	EUR 1,71	10.000
Logicom (Middle East) SAL	25/07/2000	LBP 15.000	5.000
Enet Solutions – Logicom S.A.	21/02/2001	EUR 2,94	204.450
Logicom Jordan LLC	07/08/2001	JOD 1	50.000
Logicom FZE	03/10/2001	AED 1Million	1
Logicom Dubai LLC	07/11/2001	AED 100	3.000
Logicom Italia s.r.l.	14/06/2005	EUR 10.000	1
Logicom IT Distribution Ltd	01/12/2005	YTL 1	1.540.000
Rehab Technologies Ltd	01/08/2006	SAR 500	1.000
Logicom Hungary Ltd	15/06/2007	HUF 3 Million	1
Logicom IT Distribution s.r.l.	19/03/2007	RON 20	10
Logicom Bulgaria EOOD	12/04/2007	BGN 100	200
Noesis Ukraine LLC	30/05/2008	UAH 184.176	1
Logicom Services Holdings Ltd	06/05/2009	EUR 1	10.000
Logicom Solutions LLC	16/08/2009	AED1.000	300
ICT Logicom Solutions SA	03/11/2009	EUR 1	100.000
Logicom Saudi Arabia LLC	29/09/2009	SAR 10	2.680.000
Newcytech Business Solutions Ltd	30/10/2009	EUR 1,71	442.559
Newcytech Distribution Ltd	30/10/2009	EUR 1,71	5.000

ΣΗΜΕΙΩΣΕΙΣ ΣΤΙΣ ΕΝΟΠΟΙΗΜΕΝΕΣ ΟΙΚΟΝΟΜΙΚΕΣ ΚΑΤΑΣΤΑΣΕΙΣ

Έτος που έληξε στις 31 Δεκεμβρίου 2009

15. Επενδύσεις στη Δίκαιη Αξία Μέσω των Αποτελεσμάτων

	2009 €	2008 €
Το Συγκρότημα		
Τίτλοι εταιρειών εισηγμένων στο ΧΑΚ	42.552	48.550
Άλλες επενδύσεις	8.543	8.543
	51.095	57.093
Η Εταιρεία		
Τίτλοι εταιρειών εισηγμένων στο ΧΑΚ	37.752	48.550
Άλλες επενδύσεις	8.543	8.543
	46.295	57.093

Κατά τη διάρκεια του έτους η υπολογιζόμενη ρευστοποιήσιμη αξία των επενδύσεων στη δίκαιη αξία μέσω των αποτελεσμάτων σε τίτλους εταιρειών εισηγμένων στο ΧΑΚ μειώθηκε κατά €10.799.

Κατά την ημερομηνία έγκρισης των οικονομικών καταστάσεων, δηλαδή στις 30 Μαρτίου 2010, η αξία των τίτλων εταιρειών εισηγμένων στο ΧΑΚ ανερχόταν στις €36.730.

Η κίνηση των επενδύσεων στη δίκαιη αξία μέσω των αποτελεσμάτων αναλύεται ως ακολούθως:

	2009 €	2008 €
Υπόλοιπο στην αρχή του έτους	57.093	170.416
Προσθήκες μέσω επιχειρηματικών συνενώσεων	4.801	-
Μείωση στην αξία των επενδύσεων	(10.799)	(113.323)
Υπόλοιπο στο τέλος του έτους	51.095	57.093

ΣΗΜΕΙΩΣΕΙΣ ΣΤΙΣ ΕΝΟΠΟΙΗΜΕΝΕΣ ΟΙΚΟΝΟΜΙΚΕΣ ΚΑΤΑΣΤΑΣΕΙΣ

Έτος που έληξε στις 31 Δεκεμβρίου 2009

16. Επενδύσεις Διαθέσιμες προς Πώληση

Η Εταιρεία αγόρασε κατά τη διάρκεια του έτους επενδύσεις διαθέσιμες προς πώληση. Οι επενδύσεις αποτελούνται από εταιρικά αξιόγραφα κεφαλαίου με σταθερό ετήσιο επιτόκιο 7% το οποίο καταβάλλεται κάθε τρίμηνο. Οι τίτλοι διαπραγματεύονται στο Χρηματιστήριο Αξιών Κύπρου και έχουν ταξινομηθεί σαν επενδύσεις διαθέσιμες προς πώληση. Η υπολογιζόμενη ανακτήσιμη αξία των επενδύσεων διαθέσιμων προς πώληση αυξήθηκε κατά €157.901.

Η κίνηση των επενδύσεων διαθέσιμων προς πώληση αναλύεται ως ακολούθως:

	2009
	€
Υπόλοιπο στην αρχή του έτους	-
Αγορές	2.000.000
Αλλαγή στην αξία των επενδύσεων	157.901
Υπόλοιπο στο τέλος του έτους	2.157.901

17. Αποθέματα

	2009	2008
	€	€
Το Συγκρότημα		
Καθαρή αξία αποθεμάτων στις 31 Δεκεμβρίου	43.184.952	48.133.861

Η πρόβλεψη για τη μείωση στην αξία των αποθεμάτων έχει μειωθεί κατά €296.719 (2008: αύξηση €99.146) ως αποτέλεσμα της πώλησης αποθεμάτων για τα οποία είχε γίνει πρόβλεψη σε προηγούμενα έτη, αξίας €405.517 (2008: €60.718) και της αύξησης στην πρόβλεψη του έτους κατά €108.798 (2008: €159.864).

	2009	2008
	€	€
Η Εταιρεία		
Καθαρή αξία αποθεμάτων στις 31 Δεκεμβρίου	1.998.810	3.180.065

Η πρόβλεψη για τη μείωση στην αξία των αποθεμάτων αυξήθηκε κατά €26.131 (2008: μείωση € 49.757) ως αποτέλεσμα της πώλησης αποθεμάτων για τα οποία είχε γίνει πρόβλεψη σε προηγούμενα έτη, αξίας €27.452 (2008: €144.999) και της αύξησης στην πρόβλεψη του έτους κατά €53.583 (2008: €95.252).

Τα αποθέματα περιλαμβάνουν έτοιμα προϊόντα προς πώληση, καθώς και εξαρτήματα. Μέρος των εξαρτημάτων σε μερικές περιπτώσεις είναι δυνατό να πωληθούν και σαν τελικά προϊόντα. Τα ημιτελή προϊόντα έχουν αξιολογηθεί από τη διεύθυνση ως αμελητέα και γι' αυτό δεν παρουσιάζονται ξεχωριστά στα αποθέματα. Τα αποθέματα αναφέρονται στα καθαρά ποσά κατόπιν της πρόβλεψης για αποθέματα που θεωρούνται πεπαλαιωμένα και πιθανό να μη μπορούν να πωληθούν.

Στα αποθέματα περιλαμβάνονται προϊόντα σε παραγωγή συνολικής αξίας €206.698 (2008: €-).

ΣΗΜΕΙΩΣΕΙΣ ΣΤΙΣ ΕΝΟΠΟΙΗΜΕΝΕΣ ΟΙΚΟΝΟΜΙΚΕΣ ΚΑΤΑΣΤΑΣΕΙΣ

Έτος που έληξε στις 31 Δεκεμβρίου 2009

18. Εμπορικοί και Άλλοι Χρεώστες

	2009 €	2008 €
Το Συγκρότημα		
Χρεώστες εμπορίου	92.529.850	92.905.658
Άλλοι χρεώστες	1.477.733	2.624.045
Προπληρωμές	704.180	1.344.902
	94.711.763	96.874.605
Η Εταιρεία		
Χρεώστες εμπορίου	7.733.425	13.351.167
Άλλοι χρεώστες	423.917	549.988
	8.157.342	13.901.155

Οι εμπορικοί και άλλοι χρεώστες αναφέρονται μετά την αφαίρεση της πρόβλεψης για επισφαλείς χρεώστες που ανερχόταν για το Συγκρότημα σε €3.648.164 (2008: €3.384.006) και για την Εταιρεία σε €286.734 (2008: €282.761).

Μέρος των χρεωστών εμπορίου των θυγατρικών στην Enet Solutions – Logicom S.A. στην Ελλάδα έχουν προεξοφληθεί μέσω συμβολαίου εμπιστευτικής προεξόφλησης χωρίς δικαίωμα αναγωγής. Το συνολικό ποσό των χρεωστών στις 31 Δεκεμβρίου που είχαν προεξοφληθεί ανερχόταν σε €28.860.896 (2008: €40.212.473).

Οι κίνδυνοι σε σχέση με τους εμπορικούς και άλλους χρεώστες παρουσιάζονται στη σημείωση 30.

Στους εμπορικούς και άλλους χρεώστες του Συγκροτήματος και της Εταιρείας περιλαμβάνεται υπόλοιπο χρεώστη που προέκυψε από συμβόλαιο κατασκευής ηλεκτρονικών υπολογιστών ύψους €3.378.671 (2008: €-). Συνολικό ποσό ύψους €3.206.267 αναγνωρίστηκε στις πωλήσεις του έτους ενώ το κέρδος που αναγνωρίστηκε στο κέρδος ή ζημιά ανέρχεται σε €967.732 και αφορά τη συγκριμένη σύμβαση κατασκευής ηλεκτρονικών υπολογιστών.

Τα έσοδα από το συμβόλαιο κατασκευής καθορίστηκε με βάση τη μέθοδο του ποσοστού ολοκλήρωσης. Το ποσό των εσόδων που αναγνωρίστηκαν προκύπτει από την παραγωγή συγκεκριμένου αριθμού ηλεκτρονικών υπολογιστών για ένα πελάτη της Εταιρείας του τομέα διανομής. Οι συγκεκριμένοι ηλεκτρονικοί υπολογιστές κατασκευάζονται βάση προδιαγραφών και όρων που συμφωνήθηκαν μεταξύ της Εταιρείας και του πελάτη και αναφέρονται στη σύμβαση που υπογράφηκε.

ΣΗΜΕΙΩΣΕΙΣ ΣΤΙΣ ΕΝΟΠΟΙΗΜΕΝΕΣ ΟΙΚΟΝΟΜΙΚΕΣ ΚΑΤΑΣΤΑΣΕΙΣ

Έτος που έληξε στις 31 Δεκεμβρίου 2009

19. Μετρητά και Αντίστοιχα Μετρητών

	2009	2008
	€	€
Το Συγκρότημα		
Μετρητά στο ταμείο	74.100	79.098
Τρεχούμενοι λογαριασμοί με τράπεζες	42.899.384	33.601.341
	42.973.484	33.680.439
Η Εταιρεία		
Μετρητά στο ταμείο	13.846	6.648
Τρεχούμενοι λογαριασμοί με τράπεζες	23.519.476	21.768.146
	23.533.322	21.774.794

Τα επιτόκια καταθέσεων για το 2009 ανέρχονται στο 5% ετησίως (2008: 5%).

20. Μετοχικό Κεφάλαιο

	Εγκεκριμένο		Εκδομένο και πλήρως εξοφλημένο	
	Συνήθεις Μετοχές	€	Συνήθεις Μετοχές	€
2009				
Υπόλοιπο 1 Ιανουαρίου	100.000.000	34.000.000	71.640.794	24.357.870
Αλλαγές έτους	-	-	609.933	207.377
Υπόλοιπο 31 Δεκεμβρίου	100.000.000	34.000.000	72.250.727	24.565.247
2008				
Υπόλοιπο 1 Ιανουαρίου	100.000.000	34.183.387	67.906.300	23.204.961
Αλλαγή στην ονομαστική αξία των μετοχών	-	(183.387)	-	(116.818)
Αλλαγές έτους	-	-	3.734.494	1.269.727
Υπόλοιπο 31 Δεκεμβρίου	100.000.000	34.000.000	71.640.794	24.357.870

Κατά την πρώτη περίοδο εξάσκησης των ΔΑΜ, τον Οκτώβριο του 2008, εξασκήθηκαν 3.734.494 ΔΑΜ στην τιμή των €0,73 το κάθε ένα. Στις 7 Νοεμβρίου 2008 παραχωρήθηκαν 3.734.494 νέες μετοχές ονομαστικής αξίας €0,34. Το συνολικό ποσό αύξησης του μετοχικού κεφαλαίου ανέρχεται σε €1.269.727.

Κατά την δεύτερη περίοδο εξάσκησης των ΔΑΜ, τον Οκτώβριο του 2009, εξασκήθηκαν 609.933 ΔΑΜ στην τιμή των €0,47 το κάθε ένα. Στις 11 Νοεμβρίου 2009 παραχωρήθηκαν 609.933 νέες μετοχές ονομαστικής αξίας €0,34. Το συνολικό ποσό αύξησης του μετοχικού κεφαλαίου ανέρχεται σε €207.377.

ΣΗΜΕΙΩΣΕΙΣ ΣΤΙΣ ΕΝΟΠΙΗΜΕΝΕΣ ΟΙΚΟΝΟΜΙΚΕΣ ΚΑΤΑΣΤΑΣΕΙΣ

Έτος που έληξε στις 31 Δεκεμβρίου 2009

21. Αποθεματικά

Το Συγκρότημα	Διαφορά από μετατροπή μετοχικού κεφαλαίου σε Ευρώ	Αποθεματικό μετοχών υπέρ το άρτιο	Ενοπιημένο Αποθεματικό Προσόδου	Αποθεματικό Επανεκτίμησης	Αποθεματικό Δίκαιης Συναλλαγμιακών Αξίας	Αποθεματικό Αποθεματικών Διαφορών	Αποθεματικό με βάση το νόμο	Σύνολο
	€	€	€	€	€	€	€	€
Υπόλοιπο 31 Δεκεμβρίου 2007	-	8.907.631	16.082.215	3.063.723	-	(5.226.281)	108.627	22.955.915
Κέρδος για το έτος	-	-	5.886.700	-	-	-	-	5.886.700
Συναλλαγμιακές διαφορές σε σχέση με ξένες δραστηριότητες	-	-	-	-	-	431.903	-	431.903
Αναβαλλόμενη φορολογία που προέκυψε από τις καθαρές συναλλαγμιακές διαφορές σε σχέση με ξένες δραστηριότητες	-	-	-	-	-	(19.770)	-	(19.770)
Αναβαλλόμενη φορολογία που προκύπτει από επανεκτίμηση γης και κτιρίων	-	-	-	9.004	-	-	-	9.004
Συγκεντρωτικά συνολικά έσοδα έτους	-	-	5.886.700	9.004	-	412.133	-	6.307.837
Διαφορά που προέκυψε από την αλλαγή στην ονομαστική αξία των μετοχών	116.818	-	-	-	-	-	-	116.818
Προτεινόμενο μέρισμα του 2007 που πληρώθηκε το 2008 (σημ. 9)	-	-	(3.395.315)	-	-	-	-	(3.395.315)
Αποθεματικό μετοχών υπέρ το άρτιο	-	1.456.452	-	-	-	-	-	1.456.452
Αποθεματικό επανεκτίμησης που πραγματοποιήθηκε λόγω χρήσης	-	-	28.252	(28.252)	-	-	-	-
Μεταφορά στο αποθεματικό με βάση το νόμο	-	-	(113.319)	-	-	-	113.319	-
	116.818	1.456.452	(3.480.382)	(28.252)	-	-	113.319	(1.822.045)
Υπόλοιπο 31 Δεκεμβρίου 2008	116.818	10.364.083	18.488.533	3.064.475	-	(4.814.148)	221.946	27.441.707

ΣΗΜΕΙΩΣΕΙΣ ΣΤΙΣ ΕΝΟΠΟΙΗΜΕΝΕΣ ΟΙΚΟΝΟΜΙΚΕΣ ΚΑΤΑΣΤΑΣΕΙΣ

Έτος που έληξε στις 31 Δεκεμβρίου 2009

21. Αποθεματικά (συνέχεια)

Το Συγκρότημα	Διαφορά από μετατροπή μετοχικού κεφαλαίου σε Ευρώ	Αποθεματικό μετοχών υπέρ το άρτιο	Ενοποιημένο Αποθεματικό Προσόδου	Αποθεματικό Επανεκτίμησης	Αποθεματικό Δίκαιης Συναλλαγμιακών Αξίας	Αποθεματικό Αποθεματικών Διαφορών	Αποθεματικό με βάση το νόμο	Σύνολο
	€	€	€	€	€	€	€	€
Υπόλοιπο 31 Δεκεμβρίου 2008	116.818	10.364.083	18.488.533	3.064.475	-	(4.814.148)	221.946	27.441.707
Κέρδος για το έτος	-	-	5.172.487	-	-	-	-	5.172.487
Συναλλαγμιακές διαφορές σε σχέση με ξένες δραστηριότητες	-	-	-	-	-	(1.803.100)	-	(1.803.100)
Αναβαλλόμενη φορολογία που προέκυψε από τις καθαρές συναλλαγμιακές διαφορές σε σχέση με ξένες δραστηριότητες	-	-	-	-	-	(12.654)	-	(12.654)
Αναβαλλόμενη φορολογία που προκύπτει από επανεκτίμηση γης και κτιρίων	-	-	-	3.161	-	-	-	3.161
Καθερή αλλαγή στη δίκαιη αξία επενδύσεων διαθέσιμων προς πώληση	-	-	-	-	157.901	-	-	157.901
Συγκεντρωτικά συνολικά έσοδα έτους	-	-	5.172.487	3.161	157.901	(1.815.754)	-	3.517.795
Προτεινόμενο μείρισμα του 2008 που πληρώθηκε το 2009 (σημ. 9)	-	-	(2.865.632)	-	-	-	-	(2.865.632)
Αποθεματικό μετοχών υπέρ το άρτιο	-	79.292	-	-	-	-	-	79.292
Αποθεματικό επανεκτίμησης που πραγματοποιήθηκε λόγω χρήσης	-	-	28.252	(28.252)	-	-	-	-
Μεταφορά στο αποθεματικό με βάση το νόμο	-	-	92.383	-	-	-	(92.383)	-
	-	79.292	(2.744.997)	(28.252)	-	-	(92.383)	(2.786.340)
Υπόλοιπο 31 Δεκεμβρίου 2009	116.818	10.443.375	20.916.023	3.039.384	157.901	(6.629.902)	129.5632	8.173.162

ΣΗΜΕΙΩΣΕΙΣ ΣΤΙΣ ΕΝΟΠΟΙΗΜΕΝΕΣ ΟΙΚΟΝΟΜΙΚΕΣ ΚΑΤΑΣΤΑΣΕΙΣ

Έτος που έληξε στις 31 Δεκεμβρίου 2009

21. Αποθεματικά (συνέχεια)

Η Εταιρεία

	Διαφορά από μετατροπή μετοχικού κεφαλαίου Ευρώ	Αποθεματικό μετοχών υπέρ το άρτιο	Αποθεματικό Προσόδου	Αποθεματικό Επανεκτίμησης	Αποθεματικό Δίκαιης Αξίας	Σύνολο
	€	€	€	€	€	€
Υπόλοιπο 31 Δεκεμβρίου 2007	-	8.907.631	(1.640.090)	2.144.721	-	9.412.262
Κέρδος για το έτος	-	-	4.583.533	-	-	4.583.533
Αναβαλλόμενη φορολογία που προκύπτει από επανεκτίμηση γης και κτιρίων	-	-	-	7.928	-	7.928
Συγκεντρωτικά συνολικά έσοδα έτους	-	-	4.583.533	7.928	-	4.591.461
Διαφορά που προέκυψε από την αλλαγή στην ονομαστική αξία των μετοχών	116.818	-	-	-	-	116.818
Αποθεματικό μετοχών υπέρ το άρτιο	-	1.456.452	-	-	-	1.456.452
Προτεινόμενο μέρισμα του 2007 που πληρώθηκε το 2008 (σημ. 9)	-	-	(3.395.315)	-	-	(3.395.315)
Αποθεματικό επανεκτίμησης που πραγματοποιήθηκε λόγω χρήσης	-	-	17.653	(17.653)	-	-
	116.818	1.456.452	(3.377.662)	(17.653)	-	(1.822.045)
Υπόλοιπο 31 Δεκεμβρίου 2008	116.818	10.364.083	(434.219)	2.134.996	-	12.181.678
Κέρδος για το έτος	-	-	3.212.714	-	-	3.212.714
Καθαρή αλλαγή στην δίκαιη αξία επενδύσεων διαθέσιμων προς πώληση	-	-	-	-	157.901	157.901
Αναβαλλόμενη φορολογία που προκύπτει από επανεκτίμηση γης και κτιρίων	-	-	-	2.104	-	2.104
Συγκεντρωτικά συνολικά έσοδα έτους	-	-	3.212.714	2.104	157.901	3.372.719
Αποθεματικό μετοχών υπέρ το άρτιο	-	79.292	-	-	-	79.292
Προτεινόμενο μέρισμα του 2008 που πληρώθηκε το 2009 (σημ. 9)	-	-	(2.865.632)	-	-	(2.865.632)
Αποθεματικό επανεκτίμησης που πραγματοποιήθηκε λόγω χρήσης	-	-	17.678	(17.678)	-	-
	-	79.292	(2.847.954)	(17.678)	-	(2.786.340)
Υπόλοιπο 31 Δεκεμβρίου 2009	116.818	10.443.375	(69.459)	2.119.422	157.901	12.768.057

ΣΗΜΕΙΩΣΕΙΣ ΣΤΙΣ ΕΝΟΠΟΙΗΜΕΝΕΣ ΟΙΚΟΝΟΜΙΚΕΣ ΚΑΤΑΣΤΑΣΕΙΣ

Έτος που έληξε στις 31 Δεκεμβρίου 2009

21. Αποθεματικά (συνέχεια)**Αποθεματικό προσόδου**

Το αποθεματικό προσόδου περιλαμβάνει συσσωρευμένα κέρδη ή ζημίες της Εταιρείας.

Αποθεματικό μετοχών υπέρ το άρτιο

Το αποθεματικό μετοχών υπέρ το άρτιο αποτελείται από ποσά που προέκυψαν από την έκδοση μετοχών σε τιμές μεγαλύτερες της ονομαστικής αξίας.

Αποθεματικό που προέκυψε από την αλλαγή στην ονομαστική αξία των μετοχών

Το Αποθεματικό που προέκυψε από την αλλαγή στην ονομαστική αξία των μετοχών αποτελείται από τη διαφορά που προέκυψε από την αλλαγή στην ονομαστική αξία των μετοχών, που ακολούθησε την υιοθέτηση του Ευρώ ως το επίσημο νόμισμα της Κυπριακής Δημοκρατίας.

Αποθεματικό επανεκτίμησης

Το αποθεματικό επανεκτίμησης αποτελείται από τα συσσωρευμένα ποσά των επανεκτιμήσεων της γης και των κτιρίων και της αναβαλλόμενης φορολογίας που προκύπτει από τις επανεκτιμήσεις.

Αποθεματικό Δίκαιης Αξίας

Το αποθεματικό δίκαιης αξίας αποτελείται από τα συσσωρευμένα ποσά των επανεκτιμήσεων των Επενδύσεων Διαθέσιμων προς πώληση στη δίκαιη τους αξία.

Αποθεματικό Συναλλαγματικών Διαφορών

Το αποθεματικό Συναλλαγματικών Διαφορών αποτελείται από τις συσσωρευμένες συναλλαγματικές διαφορές που προκύπτουν από τη μετατροπή των ιδίων κεφαλαίων των θυγατρικών εταιρειών του εξωτερικού, με βάση τη συναλλαγματική ισοτιμία που ισχύει κατά το τέλος του έτους και τις συναλλαγματικές διαφορές που προκύπτουν από τα μακροπρόθεσμα δάνεια της ιθύνουσας εταιρείας προς τις θυγατρικές εταιρείες του εξωτερικού.

Οι συναλλαγματικές διαφορές που προκύπτουν από τα μακροπρόθεσμα δάνεια σε θυγατρικές εταιρείες του εξωτερικού μεταφέρονται στα λοιπά συνολικά έσοδα και παρουσιάζονται στο Αποθεματικό Συναλλαγματικών Διαφορών στις οικονομικές καταστάσεις του Συγκροτήματος. Οι συναλλαγματικές διαφορές μεταφέρονται στο κέρδος ή ζημιά κατά τη διάθεση της θυγατρικής εταιρείας. Αναβαλλόμενη φορολογία που προκύπτει από τη καθαρή συναλλαγματική διαφορά στη μετατροπή των μακροπρόθεσμων δανείων μεταφέρεται στα λοιπά συνολικά έσοδα και παρουσιάζεται στο Αποθεματικό Συναλλαγματικών Διαφορών.

Οι συναλλαγματικές διαφορές που προκύπτουν από μακροπρόθεσμα δάνεια, αναγνωρίζονται στο κέρδος ή ζημιά στο έτος που προκύπτουν στις οικονομικές καταστάσεις της ιθύνουσας Εταιρείας.

Αποθεματικό με βάση το νόμο, στα Ηνωμένα Αραβικά Εμιράτα, στο Λίβανο και στην Ιορδανία

Το αποθεματικό αυτό αποτελείται από ποσά που μεταφέρονται κάθε χρόνο από το αποθεματικό προσόδου σε αυτό το αποθεματικό, σύμφωνα με τις πρόνοιες των νόμων που ισχύουν στις συγκεκριμένες χώρες.

ΣΗΜΕΙΩΣΕΙΣ ΣΤΙΣ ΕΝΟΠΟΙΗΜΕΝΕΣ ΟΙΚΟΝΟΜΙΚΕΣ ΚΑΤΑΣΤΑΣΕΙΣ

Έτος που έληξε στις 31 Δεκεμβρίου 2009

22. Εμπορικοί και Άλλοι Πιστωτές

	2009 €	2008 €
Το Συγκρότημα		
Εμπορικοί πιστωτές	49.804.496	36.693.016
Οφειλόμενα έξοδα	1.316.751	2.503.841
Άλλοι πιστωτές και αναβαλλόμενα εισοδήματα	7.168.320	5.710.883
	58.289.567	44.907.740
Η Εταιρεία		
Εμπορικοί πιστωτές	25.175.078	21.145.869
Οφειλόμενα έξοδα	106.727	173.444
Άλλοι πιστωτές	1.627.848	1.443.352
	26.909.653	22.762.665

Οι κίνδυνοι σε σχέση με τους εμπορικούς και άλλους πιστωτές παρουσιάζονται στη σημείωση 30.

23. Φόρος Επιστρεπτέος και Πληρωτέος

	2009 €	2008 €
Το Συγκρότημα		
Φόρος επιστρεπτέος	335.652	275.402
Η Εταιρεία		
Φόρος επιστρεπτέος	131.059	131.059
Το Συγκρότημα		
Φόρος πληρωτέος	351.490	194.375
Η Εταιρεία		
Φόρος πληρωτέος	32.303	25.136

ΣΗΜΕΙΩΣΕΙΣ ΣΤΙΣ ΕΝΟΠΟΙΗΜΕΝΕΣ ΟΙΚΟΝΟΜΙΚΕΣ ΚΑΤΑΣΤΑΣΕΙΣ

Έτος που έληξε στις 31 Δεκεμβρίου 2009

24. Δάνεια και Τραπεζικά Παρατραβήγματα

	2009 €	2008 €
Το Συγκρότημα		
Μακροπρόθεσμα δάνεια	25.129.086	14.393.354
Βραχυπρόθεσμα δάνεια	12.743.275	19.554.364
Τραπεζικά παρατραβήγματα	49.055.236	55.672.294
	86.927.597	89.620.012

Τα μακροπρόθεσμα δάνεια του Συγκροτήματος είναι αποπληρωτέα ως ακολούθως:

	2009 €	2008 €
- εντός ενός έτους	6.847.906	3.657.912
- μεταξύ δύο και πέντε ετών	16.563.801	10.735.442
- πέραν των πέντε ετών	1.717.379	-
	25.129.086	14.393.354

	2009 €	2008 €
Η Εταιρεία		
Μακροπρόθεσμα δάνεια	24.377.137	14.164.782
Βραχυπρόθεσμα δάνεια	2.490.629	9.858.493
Τραπεζικά παρατραβήγματα	26.675.924	22.895.446
	53.543.690	46.918.721

Τα μακροπρόθεσμα δάνεια της Εταιρείας είναι αποπληρωτέα ως ακολούθως:

	2009 €	2008 €
- εντός ενός έτους	6.443.809	3.587.585
- μεταξύ δύο και πέντε ετών	16.215.949	10.577.197
- πέραν των πέντε ετών	1.717.379	-
	24.377.137	14.164.782

ΣΗΜΕΙΩΣΕΙΣ ΣΤΙΣ ΕΝΟΠΟΙΗΜΕΝΕΣ ΟΙΚΟΝΟΜΙΚΕΣ ΚΑΤΑΣΤΑΣΕΙΣ

Έτος που έληξε στις 31 Δεκεμβρίου 2009

24. Δάνεια και Τραπεζικά Παρατραβήγματα (συνέχεια)

Τα μακροπρόθεσμα δάνεια του Συγκροτήματος και της Εταιρείας αποτελούνται από:

Δάνειο σε Δολάρια Ηνωμένων Πολιτειών Αμερικής (ΔΟΛ. ΗΠΑ) αποπληρωτέο σε πέντε έτη με 16 ισόποσες τριμηνιαίες δόσεις των ΔΟΛ. ΗΠΑ 558.588 (€387.747). Το επιτόκιο είναι ίσο με το LIBOR 3 μηνών πλέον 1,20% ετησίως και η πρώτη καταβολή δόσης έγινε στις 31/03/2008.

Δάνειο σε Δολάρια Ηνωμένων Πολιτειών Αμερικής (ΔΟΛ. ΗΠΑ) αποπληρωτέο σε πέντε έτη με 20 ισόποσες τριμηνιαίες δόσεις των ΔΟΛ. ΗΠΑ 468.700 (€325.351). Το επιτόκιο είναι ίσο με το LIBOR 3 μηνών πλέον 2,0% ετησίως και η πρώτη καταβολή δόσης έγινε στις 22/03/2009.

Δάνειο σε Δολάρια Ηνωμένων Πολιτειών Αμερικής (ΔΟΛ. ΗΠΑ) αποπληρωτέο σε πέντε έτη συμπεριλαμβανομένης και της περιόδου χάριτος ενός έτους, με 16 ισόποσες τριμηνιαίες δόσεις των ΔΟΛ. ΗΠΑ 437.500 (€303.693). Το επιτόκιο είναι ίσο με το LIBOR 3 μηνών πλέον 1,20% ετησίως και η πρώτη καταβολή δόσης έγινε στις 03/06/2009.

Δάνειο σε Δολάρια Ηνωμένων Πολιτειών Αμερικής (ΔΟΛ. ΗΠΑ) αποπληρωτέο σε τέσσερα έτη, με 15 ισόποσες τριμηνιαίες δόσεις των ΔΟΛ. ΗΠΑ 400.000 (€277.662). Το επιτόκιο είναι ίσο με το LIBOR 3 μηνών πλέον 2,0% ετησίως και η πρώτη καταβολή δόσης έγινε στις 31/12/2009.

Δάνειο σε ΕΥΡΩ αποπληρωτέο σε οκτώ έτη, με 15 ισόποσες εξαμηνιαίες δόσεις των ΕΥΡΩ 225.000. Το επιτόκιο είναι ίσο με το EURIBOR 6 μηνών πλέον 2,0% ετησίως και η πρώτη καταβολή δόσης έγινε στις 31/12/2009.

Δάνειο σε ΕΥΡΩ αποπληρωτέο σε οκτώ έτη, με 15 ισόποσες εξαμηνιαίες δόσεις των ΕΥΡΩ 408.000. Το επιτόκιο είναι ίσο με το EURIBOR 6 μηνών πλέον 2,0% ετησίως και η πρώτη καταβολή δόσης θα γίνει στις 30/04/2010.

Δέκα δάνεια σε ΕΥΡΩ συνολικού ύψους ΕΥΡΩ 949.115 αποπληρωτέα σε τρία έτη, με 36 ισόποσες μηνιαίες δόσεις συνολικού ποσού των ΕΥΡΩ 32.131.

Δάνειο σε Δηνάρια Ιορδανίας (ΔΙ) αποπληρωτέο σε πέντε έτη με 60 ισόποσες μηνιαίες δόσεις των ΔΙ 5.833 (€5.711). Το επιτόκιο είναι ίσο με 9% ετησίως και η πρώτη καταβολή δόσης έγινε στις 15/04/2007.

Το μεσοσταθμικό κόστος του τραπεζικού παρατραβήγματος είναι 4% ετησίως (2008: 5,5%). Τα τραπεζικά παρατραβήγματα είναι πληρωτέα σε πρώτη ζήτηση από τις εν λόγω τράπεζες.

Το επιτόκιο των βραχυπρόθεσμων δανείων υπολογίζεται σε LIBOR 3 μηνών πλέον 1,20% ετησίως και EURIBOR 6 μηνών πλέον 2,75% ετησίως (2008: βασικό επιτόκιο πλέον 1,50% ετησίως). Τα βραχυπρόθεσμα δάνεια είναι αποπληρωτέα εντός έξι μηνών από τη σύναψή τους.

Το διαθέσιμο προς χρήση υπόλοιπο του ορίου τραπεζικών παρατραβηγμάτων του Συγκροτήματος κατά την 31 Δεκεμβρίου 2009 ανέρχεται σε €30,1 εκατομμύρια (2008: €38,6 εκατομμύρια) και της Εταιρείας σε €9,5 εκατομμύρια (2008: €26,7 εκατομμύρια).

ΣΗΜΕΙΩΣΕΙΣ ΣΤΙΣ ΕΝΟΠΟΙΗΜΕΝΕΣ ΟΙΚΟΝΟΜΙΚΕΣ ΚΑΤΑΣΤΑΣΕΙΣ

Έτος που έληξε στις 31 Δεκεμβρίου 2009

24. Δάνεια και Τραπεζικά Παρατραβήγματα (συνέχεια)

Τα τραπεζικά παρατραβήγματα, τα βραχυπρόθεσμα και τα μακροπρόθεσμα δάνεια είναι εξασφαλισμένα με:

- (α) Δέσμευση Χρεογράφων ύψους €1.880.000.
- (β) Την εγγύηση της εταιρείας Logicom Solutions Limited για €28.000.000, €19.648.916, €3.000.000 και €516.000.
- (γ) Πρώτη υποθήκη με αριθμό Υ2258/85 σε εργοστάσιο και γραφεία στη Λάρνακα με αρ. εγγρ. Ι8 στο όνομα της Logicom (Overseas) Limited ύψους €170.000 (εξασφαλίζει επίσης και τις υποχρεώσεις της εταιρείας Logicom (Overseas) Limited).
- (δ) Πρώτη, δεύτερη και τρίτη υποθήκη σε κτίριο με αριθμό εγγραφής Ν1664 στην Αγία Παρασκευή για €598.010 ιδιοκτησίας της εταιρείας Logicom Public Limited.
- (ε) Πρώτη υποθήκη αρ. Υ1953/99 ημερομηνίας 15 Σεπτεμβρίου 1999 πάνω στο οικόπεδο αρ. εγγραφής Ν 1665 στη Λευκωσία (Στρόβολος – Αγία Παρασκευή) ύψους €133.270 ιδιοκτησίας της εταιρείας Logicom Public Limited.
- (στ) Δεύτερη υποθήκη αρ. Υ5753/00 ημερομηνίας 21 Ιουλίου 2000 πάνω στο οικόπεδο αρ. εγγραφής Ν 1665 στη Λευκωσία (Στρόβολος – Αγία Παρασκευή) ύψους €136.688 ιδιοκτησίας της εταιρείας Logicom Public Limited.
- (ζ) Εμπρόθεσμες καταθέσεις της Logicom Public Limited και Logicom Solutions Limited.
- (η) Δέσμευση του 100% των μετοχών στη Newcytech Business Solutions Ltd με αρ. εγγραφής 145820.
- (θ) Εταιρικές εγγυήσεις επί εγγυητήριου εγγράφου ΝΤ6 ημερομηνίας 07/10/2005 της εταιρείας Logicom Solutions Limited για το ποσό των €20.503.217.
- (ι) Εταιρικές εγγυήσεις επί εγγυητήριου εγγράφου ΝΤ6 ημερομηνίας 07/10/2005 της εταιρείας Logicom Solutions Limited για το ποσό των €2.562.902.
- (κ) Εταιρική εγγύηση της Logicom Public Ltd προς τη Newcytech Business Solutions Ltd ύψους €4.121.875.
- (λ) Εταιρική εγγύηση της Logicom Public Ltd προς τη Logicom FZE για ποσό €2.929.335 (ΔΟΛ. ΗΠΑ 4.220.000).
- (μ) Εταιρική εγγύηση της Logicom Dubai LLC προς τη Logicom FZE για ποσό €2.929.335 (ΔΟΛ. ΗΠΑ 4.220.000).
- (ν) Την εγγύηση της εταιρείας Logicom (Overseas) Limited €170.861.

ΣΗΜΕΙΩΣΕΙΣ ΣΤΙΣ ΕΝΟΠΟΙΗΜΕΝΕΣ ΟΙΚΟΝΟΜΙΚΕΣ ΚΑΤΑΣΤΑΣΕΙΣ

Έτος που έληξε στις 31 Δεκεμβρίου 2009

25. Αναβαλλόμενη Φορολογία

	Υποχρεώσεις 2009	Περιουσιακά στοιχεία 2009	Μεταφορά στα λοιπά συνολικά έσοδα	Μεταφορά στο κέρδος ή ζημιά	Υποχρεώσεις 2008	Περιουσιακά στοιχεία 2008
	€	€	€	€	€	€
Το Συγκρότημα						
Αναβαλλόμενη φορολογία που προκύπτει από:						
Προσωρινές διαφορές που προκύπτουν από διαφορές μεταξύ αποσβέσεων και κεφαλαιουχικών εκπτώσεων	573.322	-	-	17.814	555.508	-
Προσωρινές διαφορές που προκύπτουν από τη ζημιά έτους	-	(694.767)	-	(58.392)	-	(636.375)
Επανεκτίμηση γης και κτιρίων	510.976	-	(3.161)	-	514.137	-
Προσωρινές διαφορές που προκύπτουν από συναλλαγματική διαφορά που δεν πραγματοποιήθηκε	-	(343.409)	12.654	(899.630)	543.567	-
Συναλλαγματική διαφορά	(271.058)	189.470	-	-	(522.180)	448.884
	813.240	(848.706)	9.493	(940.208)	1.091.032	(187.491)

Η Εταιρεία

Αναβαλλόμενη φορολογία που προκύπτει από:

Προσωρινές διαφορές που προκύπτουν από διαφορές μεταξύ αποσβέσεων και κεφαλαιουχικών εκπτώσεων	-	(17.843)	-	3.153	-	(20.996)
Επανεκτίμηση γης και κτιρίων	473.360	-	(2.085)	-	475.445	-
Προσωρινές διαφορές που προκύπτουν από τη ζημιά έτους	-	(339.613)	-	(1.560)	-	(338.053)
Προσωρινές διαφορές που προκύπτουν από συναλλαγματική διαφορά που δεν πραγματοποιήθηκε	-	(198.695)	-	(715.357)	516.662	-
	473.360	(556.151)	(2.085)	(713.764)	992.107	(359.049)

Η Εταιρεία παρουσιάζει αναβαλλόμενη φορολογία στα χρεωστικά υπόλοιπα για όλες τις αφαιρετέες προσωρινές διαφορές και φορολογικές ζημίες όταν αναμένεται ότι θα προκύψει φορολογική υποχρέωση από μελλοντικά κέρδη.

Αναβαλλόμενες φορολογικές απαιτήσεις και υποχρεώσεις συμψηφίζονται όταν υπάρχει νομικά ισχυρό δικαίωμα συμψηφισμού τρεχόντων φορολογικών στοιχείων ενεργητικού με τρέχουσες φορολογικές υποχρεώσεις και όταν οι αναβαλλόμενοι φόροι σχετίζονται με την ίδια φορολογική αρχή.

ΣΗΜΕΙΩΣΕΙΣ ΣΤΙΣ ΕΝΟΠΟΙΗΜΕΝΕΣ ΟΙΚΟΝΟΜΙΚΕΣ ΚΑΤΑΣΤΑΣΕΙΣ

Έτος που έληξε στις 31 Δεκεμβρίου 2009

26. Μετρητά και Αντίστοιχα Μετρητών

	2009	2008
	€	€
Το Συγκρότημα		
Μετρητά στις τράπεζες και στο ταμείο	42.973.484	33.680.439
Τραπεζικά παρατραβήγματα	(49.055.236)	(55.672.294)
	(6.081.752)	(21.991.855)
Η Εταιρεία		
Μετρητά στις τράπεζες και στο ταμείο	23.533.322	21.774.794
Τραπεζικά παρατραβήγματα	(26.675.924)	(22.895.446)
	(3.142.602)	(1.120.652)

27. Ενδεχόμενες Υποχρεώσεις και Νομικές Προσφυγές

Οι σημαντικότερες ενδεχόμενες υποχρεώσεις έχουν ως ακολούθως:

1. Η Εταιρεία παραχώρησε τραπεζική εγγύηση ύψους μέχρι ΔΟΛ. ΗΠΑ 2.000.000 (€1.388.310) σε ξένο προμηθευτή της για παραχώρηση εμπορικής πίστωσης. Η εγγυητική αυτή έληξε στις 31 Δεκεμβρίου 2009 και ανανεώθηκε μέχρι την 31 Δεκεμβρίου 2010.
2. Η Εταιρεία παραχώρησε δεύτερη τραπεζική εγγύηση ύψους μέχρι ΔΟΛ. ΗΠΑ 3.000.000 (€2.082.466) σε δεύτερο ξένο προμηθευτή της για παραχώρηση εμπορικής πίστωσης. Η εγγυητική αυτή ισχύει από 19 Φεβρουαρίου 2009 μέχρι τις 18 Φεβρουαρίου 2010.
3. Η Εταιρεία παραχώρησε τρίτη τραπεζική εγγύηση ύψους μέχρι ΕΥΡΩ 4.700.000 σε τρίτο ξένο προμηθευτή της για παραχώρηση εμπορικής πίστωσης. Η εγγυητική αυτή ισχύει από 18 Ιουλίου 2009 μέχρι 18 Ιουλίου 2010.
4. Η Εταιρεία παραχώρησε τέταρτη τραπεζική εγγύηση ύψους μέχρι ΕΥΡΩ 3.000.000 σε τέταρτο ξένο προμηθευτή της για παραχώρηση εμπορικής πίστωσης. Η εγγυητική αυτή ισχύει από 05 Μαρτίου 2009 μέχρι 05 Μαρτίου 2010.
5. Η Εταιρεία παραχώρησε πέμπτη τραπεζική εγγύηση ύψους μέχρι ΔΟΛ. ΗΠΑ 100.000 (€69.416) σε πέμπτο ξένο προμηθευτή της για παραχώρηση εμπορικής πίστωσης. Η εγγυητική αυτή ισχύει από 08 Μαΐου 2009 μέχρι 09 Μαΐου 2010.
6. Η Εταιρεία παραχώρησε έκτη τραπεζική εγγύηση ύψους μέχρι ΕΥΡΩ 500.000 σε έκτο ξένο προμηθευτή της για παραχώρηση εμπορικής πίστωσης. Η εγγυητική αυτή ισχύει από 20 Ιουλίου 2009 μέχρι 20 Ιουλίου 2010.
7. Η Εταιρεία παραχώρησε έβδομη τραπεζική εγγύηση ύψους μέχρι ΔΟΛ. ΗΠΑ 2.500.000 (€1.735.388) σε έβδομο ξένο προμηθευτή της για παραχώρηση εμπορικής πίστωσης. Η εγγυητική αυτή ισχύει από 22 Δεκεμβρίου 2009 μέχρι 31 Δεκεμβρίου 2010.
8. Η Εταιρεία παραχώρησε όγδοη τραπεζική εγγύηση ύψους μέχρι ΕΥΡΩ 34.172 στο Διευθυντή του Τμήματος Τελωνείων για τη χρήση αποθήκης (Bonded Warehouse) στη Ζώνη Ελευθέρου Εμπορίου στη Λάρνακα.
9. Εταιρείες του Συγκροτήματος παραχώρησαν τραπεζικές εγγυήσεις για σκοπούς συμμετοχής σε κυβερνητικά έργα.

ΣΗΜΕΙΩΣΕΙΣ ΣΤΙΣ ΕΝΟΠΟΙΗΜΕΝΕΣ ΟΙΚΟΝΟΜΙΚΕΣ ΚΑΤΑΣΤΑΣΕΙΣ

Έτος που έληξε στις 31 Δεκεμβρίου 2009

27. Ενδεχόμενες Υποχρεώσεις και Νομικές Προσφυγές (συνέχεια)

Πέραν από τις φορολογικές υποχρεώσεις που έχουν ήδη υπολογισθεί στις ενοποιημένες οικονομικές καταστάσεις με βάση τα υφιστάμενα στοιχεία, ενδεχομένως να προκύψουν επιπρόσθετες φορολογικές υποχρεώσεις κατά την εξέταση των φορολογικών και άλλων υποθέσεων των εταιρειών του Συγκροτήματος.

Νομική Προσφυγή

Οι Εμπορικοί και άλλοι χρεώστες περιλαμβάνουν ποσό ύψους ΔΟΛ. ΗΠΑ 2,3 εκ. (€1,6 εκ.) οφειλόμενο από δυο πελάτες, της θυγατρικής εταιρείας Logicom FZE, που κατά το 2007, διέκοψαν τις εργασίες τους στη Μέση Ανατολή. Το υπόλοιπο εκκρεμεί για σημαντικό χρονικό διάστημα. Από το πιο πάνω ποσό, ΔΟΛ. ΗΠΑ 1,4 εκ. (€1,0 εκ.) βρίσκεται σε νομική προσφυγή στο Ιράν. Η εταιρεία πέτυχε να εξασφαλίσει δικαστική εντολή για δέσμευση δυο ακινήτων του πελάτη, τα οποία βρίσκονται στην Τεχεράνη, μέσω υποσχετικών σημειώσεων (promissory notes) που είχαν δοθεί. Η εταιρεία έχει καταχωρήσει μερική πρόβλεψη για το 69,5% του ποσού ΔΟΛ. ΗΠΑ 1,4 εκ. (€1,0 εκ.) που εκκρεμεί, με βάση την εκτίμηση για το ποσό που υπολογίζεται να ανακτηθεί από τη νομική προσφυγή. Η εταιρεία θα επανεκτίμηση την πρόβλεψη την επόμενη χρονιά με βάση την εξέλιξη της υπόθεσης.

Σχετικά με το υπόλοιπο των ΔΟΛ. ΗΠΑ 0,9 εκ. (€0,6 εκ.), η εταιρεία πιστεύει ότι οι ανακτήσεις θα γίνουν μέσω νομικών προσφυγών και δικηγόροι της εταιρείας είναι σε επαφή με το δικηγόρο του πελάτη για την εξεύρεση τρόπου διευθέτησης του θέματος που εκκρεμεί για σημαντικό χρονικό διάστημα. Κατά τη διάρκεια του έτους έχει καταχωρηθεί μερική πρόβλεψη για το 55% του ποσού που εκκρεμεί, η κατάσταση θα επανεκτιμηθεί την επόμενη χρονιά και εάν η κατάσταση παραμένει η ίδια τότε θα λειφθεί μια τελική απόφαση μετά και την συμβουλή των δικηγόρων.

28. Μίσθωση Εκμετάλλευσης

	2009	2008
	€	€
Το Συγκρότημα		
Πληρωμές:		
Μέσα σε ένα έτος	730.617	481.444
Μεταξύ δύο και πέντε ετών	3.267.318	492.664
Πέραν των πέντε ετών	1.468.813	1.284.813

Το Συγκρότημα ενοικιάζει αριθμό κτιρίων, αποθηκών και οχημάτων. Το Συγκρότημα αξιολογεί την κατηγοριοποίηση σε μίσθωση εκμετάλλευσης ή σε ενοικιαγορά. Για το λόγο ότι, πρώτο η γη δεν μεταβιβάζεται και δεύτερο, επειδή τα ενοίκια προσαρμόζονται στα ενοίκια αγοράς σε τακτά χρονικά διαστήματα και για το λόγο ότι το Συγκρότημα δεν συμμετέχει στις υπολειμματικές αξίες των κτιρίων, κρίθηκε ότι ουσιαστικά οι κίνδυνοι και οι ανταμοιβές παραμένουν με τον ιδιοκτήτη. Με βάση τους πιο πάνω παράγοντες, συμπεραίνεται ότι οι μισθώσεις, είναι μισθώσεις εκμετάλλευσης.

Το Συγκρότημα απέκτησε γη στη Ζώνη Ελεύθερου Εμπορίου της Λάρνακας το Δεκέμβριο του 1994 με μίσθωση εκμετάλλευσης από την Κυπριακή Δημοκρατία που λήγει στις 30 Σεπτεμβρίου 2016 με πρόνοια για ανανέωση για άλλες δύο περιόδους μίσθωσης 33 ετών έκαστη.

ΣΗΜΕΙΩΣΕΙΣ ΣΤΙΣ ΕΝΟΠΟΙΗΜΕΝΕΣ ΟΙΚΟΝΟΜΙΚΕΣ ΚΑΤΑΣΤΑΣΕΙΣ

Έτος που έληξε στις 31 Δεκεμβρίου 2009

28. Μίσθωση Εκμετάλλευσης (συνέχεια)

Το Συγκρότημα απέκτησε γη στη Ζώνη Ελεύθερου Εμπορίου στο Jebel Ali μέσω της θυγατρικής Logicom FZE στα Ηνωμένα Αραβικά Εμιράτα. Η γη αποκτήθηκε με μίσθωση εκμετάλλευσης για 10 χρόνια από την 1 η Αυγούστου 2007 με πρόνοια για ανανέωση.

Το Συγκρότημα απέκτησε επίσης γραφεία και αποθήκη στην Ελλάδα μέσω της θυγατρικής Enet Solutions – Logicom S.A.

Το ποσό των μισθώσεων που αναγνωρίστηκε κατά τη διάρκεια του 2009 στη κατάσταση συνολικών εσόδων είναι €315.811 (2008: €292.208)

Στις μισθώσεις εκμετάλλευσης περιλαμβάνεται μίσθωση ενοικιαγοράς το ποσό της οποίας κρίνεται αμελητέο για να διαχωριστεί.

29. Δίκαιες Αξίες

Η Διεύθυνση είναι της γνώμης ότι οι δίκαιες αξίες των χρηματικών περιουσιακών στοιχείων και υποχρεώσεων του Συγκροτήματος και της Εταιρείας είναι περίπου οι ίδιες όπως και τα ποσά που εμφανίζονται στα βιβλία κατά το τέλος του έτους.

30. Διαχείριση Κινδύνων

Τα κύρια χρηματοοικονομικά περιουσιακά στοιχεία του Συγκροτήματος και της Εταιρείας είναι τα μετρητά στις τράπεζες, οι επενδύσεις και οι εμπορικοί και άλλοι χρεώστες. Οι κύριες χρηματοοικονομικές υποχρεώσεις του Συγκροτήματος και της Εταιρείας είναι οι τραπεζικές διευκολύνσεις και δάνεια, και οι πιστωτές εμπορίου. Το Συγκρότημα και η Εταιρεία εκτίθενται στους ακόλουθους κινδύνους από τα χρηματοοικονομικά τους στοιχεία.

(a) Πιστωτικός κίνδυνος

Ο πιστωτικός κίνδυνος είναι ο κίνδυνος που απορρέει από τη μη τήρηση των υποχρεώσεων από τα αντίστοιχα μέρη στις συναλλαγές και προκύπτει κυρίως από τους εμπορικούς χρεώστες του Συγκροτήματος και της Εταιρείας. Το Συγκρότημα και η Εταιρεία εφαρμόζουν αρχές που θεωρούνται κατάλληλες και τηρούν τις σχετικές διαδικασίες παρακολούθησης και ελέγχου των πιστώσεων. Οι πιστωτικοί κίνδυνοι παρακολουθούνται σε συνεχή βάση.

Το Συγκρότημα έχει προχωρήσει στη σύναψη συμφωνιών με την Atradius Credit Insurance N.V. και την Coface Central Europe Holding για την ασφάλιση των πιστώσεων που το Συγκρότημα παρέχει στους πελάτες του. Η σύναψη ενός τέτοιου συμβολαίου ασφάλισης κρίνεται ως η καταλληλότερη μέθοδος αντιστάθμισης του πιστωτικού κινδύνου.

Τα συμβόλαια ασφάλισης των εμπορικών χρεωστών και οι διαδικασίες που απαιτούνται από αυτά έχουν επιφέρει σημαντική βελτίωση στην παρακολούθηση και διαχείριση των εμπορικών χρεωστών, κυρίως όσον αφορά την έγκριση πιστωτικών ορίων όπου αυτό γίνεται σε συνεργασία με τις Εταιρείες Ασφάλισης των πιστώσεων οι οποίες διαθέτουν τους πόρους για πιο καλή αξιολόγηση της πιστοληπτικής ικανότητας εκάστου χρεώστη. Αναφέρεται ότι η ασφάλιση πιστώσεων καλύπτει όλα τα εμπορικά εισπρακτέα πέραν από κρατικούς ή ημικρατικούς οργανισμούς καθώς και φυσικά πρόσωπα.

ΣΗΜΕΙΩΣΕΙΣ ΣΤΙΣ ΕΝΟΠΟΙΗΜΕΝΕΣ ΟΙΚΟΝΟΜΙΚΕΣ ΚΑΤΑΣΤΑΣΕΙΣ

Έτος που έληξε στις 31 Δεκεμβρίου 2009

30. Διαχείριση Κινδύνων (συνέχεια)

(α) Πιστωτικός κίνδυνος (συνέχεια)

Γίνεται παρούσαση των περιουσιακών στοιχείων του Συγκροτήματος όπως αυτά περιλαμβάνονται στις Ενοποιημένες Οικονομικές Καταστάσεις:

	2009	2008
	€	€
Το Συγκρότημα		
Επενδύσεις στη δίκαιη αξία μέσω των αποτελεσμάτων	51.095	57.093
Επενδύσεις διαθέσιμες προς πώληση	2.157.901	-
Εμπορικοί και άλλοι χρεώστες	94.711.763	96.874.605
Μετρητά και αντίστοιχα μετρητών	42.973.484	33.680.439
	139.894.243	130.612.137
Η Εταιρεία		
Επενδύσεις στη δίκαιη αξία μέσω των αποτελεσμάτων	46.295	57.093
Επενδύσεις διαθέσιμες προς πώληση	2.157.901	-
Εμπορικοί και άλλοι χρεώστες	8.157.342	13.901.155
Μετρητά και αντίστοιχα μετρητών	23.533.322	21.774.794
Υπόλοιπα με θυγατρικές εταιρείες	73.350.105	59.679.363
	107.244.965	95.412.405

Η μεγαλύτερη έκθεση του Συγκροτήματος στον πιστωτικό κίνδυνο σε σχέση με τη γεωγραφική διασπορά των εμπορικών χρεωστών έχει ως ακολούθως:

	2009	2008
	€	€
Το Συγκρότημα		
Ευρώπη	66.468.696	69.125.578
Μέση Ανατολή	26.061.154	23.780.080
	92.529.850	92.905.658
Η Εταιρεία		
Ευρώπη	7.733.425	5.862.575
Μέση Ανατολή	-	7.488.592
	7.733.425	13.351.167

ΣΗΜΕΙΩΣΕΙΣ ΣΤΙΣ ΕΝΟΠΟΙΗΜΕΝΕΣ ΟΙΚΟΝΟΜΙΚΕΣ ΚΑΤΑΣΤΑΣΕΙΣ

Έτος που έληξε στις 31 Δεκεμβρίου 2009

30. Διαχείριση Κινδύνων (συνέχεια)**(α) Πιστωτικός κίνδυνος (συνέχεια)**

Σύμφωνα με την πιο πάνω ανάλυση το 72% των Εμπορικών Χρεωστών του Συγκροτήματος (2008: 74%) προέρχεται από την Ευρώπη. Το 28% (2008: 26%) των Εμπορικών Χρεωστών του Συγκροτήματος προέρχεται από τη Μέση Ανατολή.

Το γεγονός ότι η πλειοψηφία των εμπορικών χρεωστών προέρχεται από αγορές της Ευρώπης και κυρίως της Ευρωζώνης περιορίζει τον πιστωτικό κίνδυνο καθώς οι αγορές της Ευρώπης διακρίνονται από μεγαλύτερη σταθερότητα.

Η ηλικία των υπολοίπων των εμπορικών χρεωστών παρουσιάζεται ως ακολούθως:

	2009	2008
	€	€
Το Συγκρότημα		
0 έως 90 μέρες	73.170.064	78.842.868
91 έως 180 μέρες	12.180.444	7.848.479
περισσότερες από 180 μέρες	7.179.342	6.214.311
	92.529.850	92.905.658
Η Εταιρεία		
0 έως 90 μέρες	7.596.553	12.341.457
91 έως 180 μέρες	64.544	303.475
περισσότερες από 180 μέρες	72.328	706.235
	7.733.425	13.351.167

Δεν κρίνεται αναγκαίο να γίνει πρόβλεψη για το ποσό των εμπορικών χρεωστών του Συγκροτήματος που εκκρεμούν για περίοδο πέραν των 180 ημερών καθότι το μεγαλύτερο μέρος του ποσού αυτού προέρχεται από τον τομέα των υπηρεσιών όπου η περίοδος πίστωσης είναι πολύ μεγαλύτερη, η πιστοληπτική ικανότητα των πελατών είναι σε υψηλά επίπεδα και η αποπληρωμή γίνεται βάση ειδικής σύμβασης. Το ποσό που προέρχεται από τον τομέα διανομής έχει σε κάποιες περιπτώσεις ανακτηθεί μετά το τέλος του έτους ή κρίνεται ανακτήσιμο με βάση τα δεδομένα της κάθε περίπτωσης.

Η ηλικία των υπολοίπων των θυγατρικών εταιρειών στα βιβλία της Εταιρείας παρουσιάζεται ως ακολούθως:

	2009	2008
	€	€
Η Εταιρεία		
0 έως 180 μέρες	64.076.886	50.163.050
περισσότερες από 180 μέρες	9.273.219	9.516.313
	73.350.105	59.679.363

ΣΗΜΕΙΩΣΕΙΣ ΣΤΙΣ ΕΝΟΠΟΙΗΜΕΝΕΣ ΟΙΚΟΝΟΜΙΚΕΣ ΚΑΤΑΣΤΑΣΕΙΣ

Έτος που έληξε στις 31 Δεκεμβρίου 2009

30. Διαχείριση Κινδύνων (συνέχεια)

(α) Πιστωτικός κίνδυνος (συνέχεια)

Η πρόβλεψη του έτους που γίνεται για επισφαλείς χρεώστες παρουσιάζει μικρή αύξηση σε σχέση με την αντίστοιχη πρόβλεψη του 2008. Η Διεύθυνση του Συγκροτήματος εκτιμά ότι η ασφάλιση των εμπορικών πιστώσεων έχει μειώσει σημαντικά τον κίνδυνο για επισφαλείς χρεώστες. Η πρόβλεψη για επισφαλείς χρεώστες αναλύεται ως ακολούθως:

	2009 €	2008 €
Το Συγκρότημα		
Αρχικό Υπόλοιπο	3.384.006	3.297.785
Πρόβλεψη για επισφαλείς χρεώστες	264.158	86.221
Τελικό Υπόλοιπο	3.648.164	3.384.006

	2009 €	2008 €
Η Εταιρεία		
Αρχικό Υπόλοιπο	282.761	281.448
Πρόβλεψη για επισφαλείς χρεώστες	3.973	1.313
Τελικό Υπόλοιπο	286.734	282.761

Το Συγκρότημα εκτιμά ότι η δίκαιη αξία των εμπορικών και άλλων χρεωστών δεν διαφέρει σημαντικά από την αξία αναφοράς στις οικονομικές καταστάσεις, καθώς η μέση περίοδος αποπληρωμής των Εμπορικών και άλλων χρεωστών είναι λιγότερη από 6 μήνες.

(β) Κίνδυνος επιτοκίων

Ο κίνδυνος αυτός πηγάζει από την διακύμανση της αξίας των χρηματοοικονομικών μέσων εξαιτίας των αλλαγών στα επιτόκια της αγοράς. Τα έσοδα και ροή μετρητών από εργασίες του Συγκροτήματος και της Εταιρείας εξαρτώνται από αλλαγές στα επιτόκια της αγοράς, εφόσον το Συγκρότημα και η Εταιρεία έχουν σημαντικά περιουσιακά στοιχεία που φέρουν τόκο. Το Συγκρότημα και η Εταιρεία εκτίθενται σε κίνδυνο επιτοκίου αναφορικά με το δανεισμό τους. Ο δανεισμός σε κυμαινόμενα επιτόκια εκθέτει το Συγκρότημα και την Εταιρεία σε κίνδυνο επιτοκίου που αφορά τις ταμειακές ροές. Ο δανεισμός σε σταθερά επιτόκια εκθέτει το Συγκρότημα και την Εταιρεία σε κίνδυνο επιτοκίου που αφορά τη δίκαιη αξία. Η Διεύθυνση του Συγκροτήματος και της Εταιρείας παρακολουθεί τις διακυμάνσεις στα επιτόκια σε συνεχή βάση και λαμβάνει τα δέοντα μέτρα.

Το Συγκρότημα διατηρεί σχεδόν το σύνολο του δανεισμού και των καταθέσεων σε χώρες που είναι ενταγμένες στην Ευρωζώνη. Οι χώρες αυτές εκτιμάται ότι έχουν πιο σταθερές οικονομίες, και οι διακυμάνσεις των επιτοκίων στις χώρες αυτές είναι περιορισμένες και έτσι μειώνεται ο κίνδυνος επιτοκίων.

Τα επιτόκια και οι όροι αποπληρωμής των δανείων και των τραπεζικών διευκολύνσεων αναφέρονται στη σημείωση 24.

ΣΗΜΕΙΩΣΕΙΣ ΣΤΙΣ ΕΝΟΠΟΙΗΜΕΝΕΣ ΟΙΚΟΝΟΜΙΚΕΣ ΚΑΤΑΣΤΑΣΕΙΣ

Έτος που έληξε στις 31 Δεκεμβρίου 2009

30. Διαχείριση Κινδύνων (συνέχεια)**(β) Κίνδυνος επιτοκίων (συνέχεια)****Βαθμός επηρεασμού από αυξομειώσεις στα επιτόκια**

Πιθανή αύξηση των επιτοκίων κατά 1% σε σχέση με τα μεσοσταθμικά επιτόκια του έτους θα μείωνε το κέρδος του έτους. Για τους σκοπούς της πιο κάτω ανάλυσης, υποθέτουμε ότι όλες οι άλλες παράμετροι και παραμένουν σταθερές:

	2009	2008
	€	€
Το Συγκρότημα		
Μακροπρόθεσμα δάνεια	(251.291)	(143.934)
Βραχυπρόθεσμα δάνεια	(127.433)	(195.544)
Τραπεζικά παρατραβήγματα	(490.552)	(556.723)
Μετρητά και αντίστοιχα μετρητών	428.994	336.013
	(440.282)	(560.188)
Η Εταιρεία		
Μακροπρόθεσμα δάνεια	(243.771)	(141.648)
Βραχυπρόθεσμα δάνεια	(24.906)	(98.585)
Τραπεζικά παρατραβήγματα	(266.759)	(228.954)
Μετρητά και αντίστοιχα μετρητών	235.195	217.681
	(300.241)	(251.506)

Μια πιθανή μείωση των επιτοκίων κατά το ίδιο ποσοστό θα είχε ισόποσα αλλά αντίθετα αποτελέσματα στο κέρδος του έτους.

(γ) Κίνδυνος συναλλαγματικών διαφορών

Ο κίνδυνος αυτός πηγάζει από αρνητικές μεταβολές στις τιμές ξένου συναλλάγματος.

Η Εταιρεία και το Συγκρότημα υπόκεινται σε κίνδυνο συναλλαγματικών διαφορών πάνω σε πωλήσεις, αγορές, δάνεια που γίνονται σε νομίσματα διαφορετικά από το κυρίως χρησιμοποιούμενο νόμισμα της Εταιρείας και των θυγατρικών εταιρειών, καθώς και στα μακροπρόθεσμα δάνεια σε θυγατρικές εταιρείες του εξωτερικού. Η διεύθυνση γνωρίζει τον κίνδυνο συναλλαγματικών διαφορών και εφαρμόζει εναλλακτικές λύσεις αντιστάθμισης του κινδύνου.

Την αντιστάθμιση του κινδύνου συναλλαγματικών διαφορών χειρίζεται ο Οικονομικός Διευθυντής του Συγκροτήματος μαζί με τους Εκτελεστικούς Διοικητικούς Συμβούλους. Το όλο θέμα συζητείται και εξετάζεται στις συνεδρίες της ολομέλειας του Διοικητικού Συμβουλίου για το λόγο ότι η Εταιρεία επηρεάζεται σημαντικά από τις διακυμάνσεις των ισοτιμιών των ξένων νομισμάτων με το Ευρώ.

ΣΗΜΕΙΩΣΕΙΣ ΣΤΙΣ ΕΝΟΠΟΙΗΜΕΝΕΣ ΟΙΚΟΝΟΜΙΚΕΣ ΚΑΤΑΣΤΑΣΕΙΣ

Έτος που έληξε στις 31 Δεκεμβρίου 2009

30. Διαχείριση Κινδύνων (συνέχεια)

(γ) Κίνδυνος συναλλαγματικών διαφορών (συνέχεια)

Οι τρόποι αντιστάθμισης του κινδύνου συναλλαγματικών διαφορών που χρησιμοποιήθηκαν μέχρι σήμερα είναι οι ακόλουθοι:

1. Φυσική Αντιστάθμιση (Natural Hedging). Η Εταιρεία διατηρεί στο μέγιστο δυνατό βαθμό περιουσιακά στοιχεία (επενδύσεις σε θυγατρικές εταιρείες εξωτερικού) και υποχρεώσεις (τραπεζικά παρατραβήγματα, βραχυπρόθεσμα και μακροπρόθεσμα δάνεια) στο ίδιο νόμισμα, κυρίως ΔΟΛ. ΗΠΑ. Με αυτό τον τρόπο το κέρδος ή η ζημιά στο ενεργητικό αντισταθμίζεται με την αντίστοιχη ζημιά ή κέρδος στις υποχρεώσεις.
2. Το ποσοστό των πωλήσεων σε ξένο νόμισμα επί του συνολικού κύκλου εργασιών, είναι περίπου το ίδιο με το ποσοστό του τραπεζικού δανεισμού σε ξένο νόμισμα σε σχέση με το συνολικό δανεισμό του Συγκροτήματος.
3. Ο τραπεζικός δανεισμός γίνεται κυρίως στο νόμισμα στο οποίο οι προμηθευτές τιμολογούν την Εταιρεία.
4. Σε περιπτώσεις εκτέλεσης έργων, όπου το συνολικό κόστος διεκπεραίωσης του έργου είναι γνωστό από τη στιγμή της κατακύρωσης της προσφοράς, τότε χρησιμοποιείται η προαγορά (Forward Contract), για την περίοδο εκτέλεσης του έργου, του συγκεκριμένου ποσού στο ξένο νόμισμα στο οποίο θα τιμολογηθεί η Εταιρεία.
5. Επιπρόσθετα, προαγορά συναλλάγματος γίνεται με βάση τον κύκλο εργασιών σε τακτά χρονικά διαστήματα, π.χ. εβδομαδιαία, για κάλυψη των πληρωμών των προμηθευτών με βάση την περίοδο πίστωσης που παρέχουν στην Εταιρεία. Με αυτό τον τρόπο κλειδώνεται η αγορά συναλλάγματος για πληρωμές τους προμηθευτές σε μελλοντικές ημερομηνίες με εισπράξεις από τους εμπορικούς χρεώστες.
Δεν υπήρχαν προθεσμιακά συμβόλαια για τιμή συναλλάγματος σε ισχύ κατά την ημερομηνία του ισολογισμού.

Ανάλυση των στοιχείων του ενεργητικού και παθητικού ανά νόμισμα:

	31 Δεκεμβρίου 2009		31 Δεκεμβρίου 2008	
	ΕΥΡΩ	ΔΟΛ. ΗΠΑ	ΕΥΡΩ	ΔΟΛ. ΗΠΑ
Το Συγκρότημα				
Εμπορικοί και άλλοι χρεώστες	268.393	3.870.317	57.077	15.452.345
Εμπορικοί και άλλοι πιστωτές	(663.875)	(28.132.008)	(140.251)	(24.755.174)
Μακροπρόθεσμα δάνεια	-	(16.329.755)	-	(13.664.782)
Βραχυπρόθεσμα δάνεια	-	(2.490.629)	-	(8.953.493)
Τραπεζικά παρατραβήγματα	29.799	(26.533.841)	-	(21.473.046)
	(365.683)	(69.615.916)	(83.174)	(53.394.150)

	31 Δεκεμβρίου 2009		31 Δεκεμβρίου 2008	
	ΔΟΛ. ΗΠΑ	ΔΟΛ. ΗΠΑ	ΔΟΛ. ΗΠΑ	ΔΟΛ. ΗΠΑ
Η Εταιρεία				
Εμπορικοί και άλλοι χρεώστες		110.499		7.823.463
Εμπορικοί και άλλοι πιστωτές		(23.918.586)		(20.997.750)
Μακροπρόθεσμα δάνεια		(16.329.755)		(13.664.782)
Βραχυπρόθεσμα δάνεια		(2.490.629)		(8.953.493)
Τραπεζικά παρατραβήγματα		(26.547.371)		(21.473.046)
Υπόλοιπα με θυγατρικές εταιρείες		54.799.692		52.282.328
		(14.376.150)		(4.983.280)

ΣΗΜΕΙΩΣΕΙΣ ΣΤΙΣ ΕΝΟΠΟΙΗΜΕΝΕΣ ΟΙΚΟΝΟΜΙΚΕΣ ΚΑΤΑΣΤΑΣΕΙΣ

Έτος που έληξε στις 31 Δεκεμβρίου 2009

30. Διαχείριση Κινδύνων (συνέχεια)

(γ) Κίνδυνος συναλλαγματικών διαφορών (συνέχεια)

Οι ακόλουθες συναλλαγματικές ισοτιμίες χρησιμοποιήθηκαν για την ετοιμασία των Ενοποιημένων Οικονομικών Καταστάσεων:

	Μέση τιμή		Τιμή κατά την ημερομηνία του ισολογισμού	
	2009	2008	2009	2008
ΔΟΛ ΗΠΑ 1	0,7169	0,6819	0,6942	0,7124

Βαθμός επηρεασμού από αυξομειώσεις στις συναλλαγματικές ισοτιμίες

Πιθανή ενδυνάμωση του Ευρώ έναντι του Δολαρίου Αμερικής και των Λοιπών νομισμάτων κατά 10% στις 31 Δεκεμβρίου 2009 θα αυξομείωνε αντίστοιχα το κέρδος έτους και το Συμφέρον των Μετόχων. Για τους σκοπούς της πιο κάτω ανάλυσης, υποθέτουμε ότι όλες οι άλλες παράμετροι και κυρίως τα επιτόκια παραμένουν σταθερές:

Επίδραση στο Κέρδος ή Ζημιά:

	2009	2008
	€	€
Το Συγκρότημα		
ΔΟΛ. ΗΠΑ	6.328.720	3.611.761

Η Εταιρεία

ΔΟΛ. ΗΠΑ	1.306.923	635.957
----------	-----------	---------

Επίδραση στο συμφέρον των μετόχων:

	2009	2008
	€	€
Το Συγκρότημα		
ΔΟΛ. ΗΠΑ	4.331.532	(3.567.117)
Η Εταιρεία		
ΔΟΛ. ΗΠΑ	1.306.923	635.957

Μια αποδυνάμωση του Ευρώ έναντι των πιο πάνω νομισμάτων κατά 10% θα είχε ισόποση αλλά αντίθετη επίδραση, με την προϋπόθεση ότι όλες οι άλλες παράμετροι παραμένουν σταθερές.

ΣΗΜΕΙΩΣΕΙΣ ΣΤΙΣ ΕΝΟΠΟΙΗΜΕΝΕΣ ΟΙΚΟΝΟΜΙΚΕΣ ΚΑΤΑΣΤΑΣΕΙΣ

Έτος που έληξε στις 31 Δεκεμβρίου 2009

30. Διαχείριση Κινδύνων (συνέχεια)**(δ) Κίνδυνος ρευστότητας**

Ο κίνδυνος ρευστότητας είναι ο κίνδυνος που προκύπτει όταν η λήξη των περιουσιακών στοιχείων και υποχρεώσεων δε συμπίπτουν. Όταν οι λήξεις δε συμπίπτουν, η αποδοτικότητα μπορεί να αυξηθεί αλλά ταυτόχρονα μπορεί να αυξηθεί και ο κίνδυνος ζημιών. Το Συγκρότημα και η Εταιρεία εφαρμόζουν διαδικασίες με σκοπό την ελαχιστοποίηση τέτοιων ζημιών, όπως η διατήρηση ικανοποιητικών ποσών μετρητών και άλλων περιουσιακών στοιχείων με υψηλή ρευστότητα και με τη διατήρηση ενός ικανοποιητικού ποσού σε εξασφαλισμένες πιστωτικές διευκολύνσεις με σκοπό να καλύπτει τις υποχρεώσεις τους όταν αυτές προκύπτουν.

Η Διεύθυνση εκτιμά ότι η δυνατότητα του Συγκροτήματος για προεξόφληση των εμπορικών χρεωστών μέσω του συμβολαίου της εμπιστευτικής προεξόφλησης τιμολογίων χωρίς δικαίωμα αναγωγής στην Ελλάδα, μειώνει περαιτέρω τον κίνδυνο ρευστότητας.

Τα δάνεια και τραπεζικά παρατραβήγματα του Συγκροτήματος και της Εταιρείας παρουσιάζονται στη σημείωση 24.

ΣΗΜΕΙΩΣΕΙΣ ΣΤΙΣ ΕΝΟΠΟΙΗΜΕΝΕΣ ΟΙΚΟΝΟΜΙΚΕΣ ΚΑΤΑΣΤΑΣΕΙΣ

Έτος που έληξε στις 31 Δεκεμβρίου 2009

30. Διαχείριση Κινδύνων (συνέχεια)**(δ) Κίνδυνος ρευστότητας (συνέχεια)**

Γίνεται η πιο κάτω αναφορά στις ταμειακές εκροές που προβλέπονται με βάση τα στοιχεία που αναφέρονται στις Ενοποιημένες Οικονομικές Καταστάσεις:

Κίνδυνος Ρευστότητας	Υπόλοιπο €	Εκροές μετρητών που προκύπτουν από συμβατική υποχρέωση				
		Μέσα σε 6 μήνες €	6 - 12 μήνες €	1 - 2 Έτη €	2 - 5 Έτη €	Περισσότερο από 5 έτη €
31 Δεκεμβρίου 2009						
Μακροπρόθεσμα δάνεια	25.129.086	3.423.950	3.423.956	4.384.708	12.179.093	1.717.379
Βραχυπρόθεσμα δάνεια	12.743.275	12.743.275	-	-	-	-
Μίσθωση εκμετάλλευσης	5.466.748	372.375	358.242	1.148.980	2.118.338	1.468.813
Εμπορικοί και άλλοι πιστωτές	58.289.567	58.289.567	-	-	-	-
Τραπεζικά παρατραβήγματα	49.055.236	49.055.236	-	-	-	-
Προβλέψεις για υποχρεώσεις	1.925.329	351.924	-	422.731	1.150.674	-
	152.609.241	124.236.327	3.782.198	5.956.419	15.448.105	3.186.192
31 Δεκεμβρίου 2008						
Μακροπρόθεσμα δάνεια	14.393.354	2.257.042	1.400.870	4.048.352	6.687.090	-
Βραχυπρόθεσμα δάνεια	19.554.364	19.554.364	-	-	-	-
Μίσθωση εκμετάλλευσης	2.258.921	243.430	238.014	396.712	95.952	1.284.813
Εμπορικοί και άλλοι πιστωτές	44.907.740	44.907.740	-	-	-	-
Τραπεζικά παρατραβήγματα	55.672.294	55.672.294	-	-	-	-
	136.786.673	122.634.870	1.638.884	4.445.064	6.783.042	1.284.813
Η Εταιρεία						
Εκροές μετρητών που προκύπτουν από συμβατική υποχρέωση						
Κίνδυνος Ρευστότητας	Υπόλοιπο €	Μέσα σε 6 μήνες €	6 - 12 μήνες €	1 - 2 Έτη €	2 - 5 Έτη €	Περισσότερο από 5 έτη €
31 Δεκεμβρίου 2009						
Μακροπρόθεσμα δάνεια	24.377.137	3.221.904	3.221.905	4.053.989	12.161.960	1.717.379
Βραχυπρόθεσμα δάνεια	2.490.629	2.490.629	-	-	-	-
Μίσθωση εκμετάλλευσης	-	-	-	-	-	-
Εμπορικοί και άλλοι πιστωτές	26.909.653	26.909.653	-	-	-	-
Τραπεζικά παρατραβήγματα	26.675.924	26.675.924	-	-	-	-
	80.453.343	59.298.110	3.221.905	4.053.989	12.161.960	1.717.379
31 Δεκεμβρίου 2008						
Μακροπρόθεσμα δάνεια	14.164.782	2.221.881	1.365.704	3.978.025	6.599.172	-
Βραχυπρόθεσμα δάνεια	9.858.493	9.858.493	-	-	-	-
Μίσθωση εκμετάλλευσης	18.506	1.157	1.157	2.313	6.940	6.939
Εμπορικοί και άλλοι πιστωτές	22.762.665	22.762.665	-	-	-	-
Τραπεζικά παρατραβήγματα	22.895.446	22.895.446	-	-	-	-
	69.699.892	57.739.642	1.366.861	3.980.338	6.606.112	6.939

ΣΗΜΕΙΩΣΕΙΣ ΣΤΙΣ ΕΝΟΠΟΙΗΜΕΝΕΣ ΟΙΚΟΝΟΜΙΚΕΣ ΚΑΤΑΣΤΑΣΕΙΣ

Έτος που έληξε στις 31 Δεκεμβρίου 2009

30. Διαχείριση Κινδύνων (συνέχεια)

(ε) Δίκαιη Αξία

Γίνεται παρουσίαση των στοιχείων του ενεργητικού και υποχρεώσεων του Συγκροτήματος και της Εταιρείας όπως αυτά ταξινομούνται σε στοιχεία που αναφέρονται σε χρεολυτικό κόστος η στη δίκαιη αξία:

Στοιχεία ενεργητικού και υποχρεώσεις σε χρεολυτικό κόστος:

	2009 €	2008 €
Το Συγκρότημα		
Εμπορικοί και άλλοι χρεώστες	94.711.763	96.874.605
Μετρητά και αντίστοιχα μετρητών	42.973.484	33.680.439
Μακροπρόθεσμα δάνεια	(25.129.086)	(14.393.354)
Βραχυπρόθεσμα δάνεια	(12.743.275)	(19.554.364)
Τραπεζικά παρατραβήγματα	(49.055.236)	(55.672.294)
Εμπορικοί και άλλοι πιστωτές	(58.289.567)	(44.907.740)
Προβλέψεις για υποχρεώσεις	(1.925.329)	-
	(9.457.246)	(3.972.708)
Η Εταιρεία		
Υπόλοιπα με θυγατρικές εταιρείες	73.350.105	59.679.363
Εμπορικοί και άλλοι χρεώστες	8.157.342	13.901.155
Μετρητά και αντίστοιχα μετρητών	23.533.322	21.774.794
Μακροπρόθεσμα δάνεια	(24.377.137)	(14.164.782)
Βραχυπρόθεσμα δάνεια	(2.490.629)	(9.858.493)
Τραπεζικά παρατραβήγματα	(26.675.924)	(22.895.446)
Εμπορικοί και άλλοι πιστωτές	(26.909.653)	(22.762.665)
	24.587.426	25.673.926

Οι δίκαιες αξίες των χρηματικών περιουσιακών στοιχείων και υποχρεώσεων του Συγκροτήματος και της Εταιρείας είναι περίπου οι ίδιες όπως και τα ποσά που εμφανίζονται στα βιβλία κατά το τέλος του έτους.

Στοιχεία ενεργητικού και υποχρεώσεις σε δίκαιη αξία:

	2009 €	2008 €
Το Συγκρότημα		
Επενδύσεις στη δίκαιη αξία μέσω των αποτελεσμάτων	51.095	57.093
Επενδύσεις διαθέσιμες προς πώληση	2.157.901	-
	2.208.996	57.093
Η Εταιρεία		
Επενδύσεις στη δίκαιη αξία μέσω των αποτελεσμάτων	46.295	57.093
Επενδύσεις διαθέσιμες προς πώληση	2.157.901	-
	2.204.196	57.093

ΣΗΜΕΙΩΣΕΙΣ ΣΤΙΣ ΕΝΟΠΟΙΗΜΕΝΕΣ ΟΙΚΟΝΟΜΙΚΕΣ ΚΑΤΑΣΤΑΣΕΙΣ

Έτος που έληξε στις 31 Δεκεμβρίου 2009

30. Διαχείριση Κινδύνων (συνέχεια)**(ε) Δίκαιη Αξία (συνέχεια)**

Ο πίνακας πιο κάτω αναλύει τα στοιχεία ενεργητικού που αναφέρονται στη δίκαιη αξία κατά μέθοδο εκτίμησης της αξίας τους. Τα επίπεδα έχουν προσδιοριστεί ως ακολούθως:

Επίπεδο 1: επενδύσεις που επιμετρούνται στην εύλογη αξία με βάση χρηματιστηριακές τιμές σε ενεργείς αγορές.

Επίπεδο 2: επενδύσεις που επιμετρούνται στην εύλογη αξία με βάση μοντέλα αποτίμησης στα οποία όλα τα στοιχεία που επηρεάζουν σημαντικά την εύλογη αξία είναι βασισμένα σε παρατηρήσιμα στοιχεία της αγοράς.

Επίπεδο 3: επενδύσεις που επιμετρούνται στην εύλογη αξία με βάση μοντέλα αποτίμησης στα οποία τα στοιχεία που επηρεάζουν σημαντικά την εύλογη αξία δεν είναι βασισμένα σε παρατηρήσιμα δεδομένα της αγοράς.

	Επίπεδο 1	Επίπεδο 2
	€	€
31 Δεκεμβρίου 2009		
Επενδύσεις στη δίκαιη αξία μέσω των αποτελεσμάτων	51.095	-
Επενδύσεις διαθέσιμες προς πώληση	-	2.157.901
Σύνολο	51.095	2.157.901
31 Δεκεμβρίου 2008		
Επενδύσεις στη δίκαιη αξία μέσω των αποτελεσμάτων	57.093	-
Σύνολο	57.093	-

Τόσο κατά το 2009 όσο και κατά το 2008 δεν υπήρχαν οποιεσδήποτε μεταφορές μεταξύ των τριών επιπέδων που αναφέρονται πιο πάνω.

Η δίκαιη αξία των επενδύσεων στη δίκαιη αξία μέσω των αποτελεσμάτων βασίζεται στη βάση χρηματιστηριακών τιμών κατά την ημερομηνία αναφοράς.

Η αγορά για τις επενδύσεις διαθέσιμες προς πώληση δεν θεωρήθηκε ενεργή λόγω του μικρού όγκου συναλλαγών. Οι επενδύσεις επιμετρήθηκαν χρησιμοποιώντας μοντέλα αποτίμησης στα οποία όλα τα στοιχεία που επηρεάζουν σημαντικά την εύλογη αξία είναι βασισμένα σε παρατηρήσιμα στοιχεία της αγοράς. Οι επενδύσεις επιμετρήθηκαν βάσει επιμετρήσεων άλλων επενδύσεων σε ενεργείς αγορές. Οι επενδύσεις και οι αγορές που χρησιμοποιήθηκαν για την επιμέτρηση έχουν κοινά χαρακτηριστικά με αυτά των επενδύσεων της Εταιρείας.

(στ) Διαχείριση Ιδίων Κεφαλαίων

Η Διεύθυνση του Συγκροτήματος και της Εταιρείας έχει ως αρχή τη διατήρηση μίας ισχυρής κεφαλαιουχικής βάσης για την υποστήριξη της αξιοπιστίας και εμπιστοσύνης τόσο των επενδυτών όσο και των πιστωτών αλλά και του συνόλου της αγοράς.

Η Διεύθυνση παρακολουθεί στενά την απόδοση των Ιδίων Κεφαλαίων.

ΣΗΜΕΙΩΣΕΙΣ ΣΤΙΣ ΕΝΟΠΟΙΗΜΕΝΕΣ ΟΙΚΟΝΟΜΙΚΕΣ ΚΑΤΑΣΤΑΣΕΙΣ

Έτος που έληξε στις 31 Δεκεμβρίου 2009

31. Συμφέρον Διοικητικών Συμβούλων

Το ποσοστό στο κεφάλαιο της Εταιρείας που κατείχαν κατά κυριότητα τα μέλη του Διοικητικού Συμβουλίου, άμεσα ή έμμεσα, έχει ως ακολούθως:

	31/12/2009 Πλήρως πληρωθείσες Μετοχές %	30/03/2010 Πλήρως πληρωθείσες Μετοχές %
Αδάμος Αδαμίδης ¹	0,28	0,28
Βαρνάβας Ειρήναρχος ²	52,85	52,85
Σπαρσής Μοδέστου	0,06	0,06
Αριστόδημος Αναστασιάδης ³	3,00	3,00
Τάκης Κληρίδης	0,15	0,15
Νίκος Μιχαηλίας	-	-
Μιχάλης Σαρρής	-	-
Γιώργος Παπαιωάννου	0,01	0,01

1. Η άμεση συμμετοχή του κ. Αδάμου Αδαμίδα στις 30 Μαρτίου 2010 ανέρχεται στο 0,25% και η έμμεση συμμετοχή, η οποία προκύπτει από τη συμμετοχή της εταιρείας Adaminco Secretarial Limited, στο 0,02% και της συζύγου του κας. Μάρως Αδαμίδου, στο 0,01%.
2. Η έμμεση συμμετοχή του κ. Βαρνάβα Ειρήναρχου στις 30 Μαρτίου 2010 που ανέρχεται στο 52,85% προκύπτει από τη συμμετοχή της εταιρείας Edcrane Ltd.
3. Η άμεση συμμετοχή του κ. Αριστόδημου Αναστασιάδη στις 30 Μαρτίου 2010 ανέρχεται στο 2,91% και η έμμεση συμμετοχή, η οποία προκύπτει από τη συμμετοχή της μητέρας του κας. Φαίδρας Αναστασιάδου, στο 0,09%.

32. Συμφέρον Μετοχών

Οι μέτοχοι που κατείχαν, άμεσα ή έμμεσα, πέραν του 5% του κεφαλαίου της Εταιρείας ήταν ως ακολούθως:

	31/12/2009 %	30/03/2010 %
Βαρνάβας Ειρήναρχος ¹	52,85	52,85
Δήμητρα Επενδυτική Δημοσία Λτδ	9,93	9,93

1. Η έμμεση συμμετοχή του κ. Βαρνάβα Ειρήναρχου στις 30 Μαρτίου 2010 είναι μέσω της εταιρείας Edcrane Ltd.

ΣΗΜΕΙΩΣΕΙΣ ΣΤΙΣ ΕΝΟΠΟΙΗΜΕΝΕΣ ΟΙΚΟΝΟΜΙΚΕΣ ΚΑΤΑΣΤΑΣΕΙΣ

Έτος που έληξε στις 31 Δεκεμβρίου 2009

33. Σύμβαση Διοικητικών Συμβούλων

Δεν υπήρξε καμιά σημαντική σύμβαση που υφίσταται ή υφίστατο κατά τη λήξη του οικονομικού έτους και κατά την ημερομηνία έκδοσης των οικονομικών καταστάσεων στην οποία τα μέλη των οργάνων διοίκησης, ο σύζυγος ή τα ανήλικα τέκνα τους έχουν ή είχαν άμεσα ή έμμεσα ουσιώδες συμφέρον, εκτός από τα συμβόλαια εργασίας των κ. Βαρνάβα Ειρήναρχου και κ. Αριστόδημου Αναστασιάδη.

Ουσιώδη Συμβόλαια**i) Συμβόλαιο κ. Βαρνάβα Ειρήναρχου, Διευθύνοντα Σύμβουλου**

Συμβόλαιο εργασίας ως Διευθύνων Σύμβουλος της Εταιρείας για δύο έτη από την 1η Ιανουαρίου 2005, με ετήσιο μισθό (13 μήνες) €93.973 ο οποίος θα αυξάνεται κατά ποσοστό ίσο με το ποσοστό του ετήσιου πληθωρισμού όπως καθορίζεται από τον ετήσιο δείκτη στις 31 Ιανουαρίου κάθε έτους ή κατά ποσοστό ίσο προς 4% επί του τελευταίου ετήσιου μισθού, οποιοδήποτε είναι το μεγαλύτερο. Το 2009 ο ετήσιος μισθός του Διευθύνοντα Σύμβουλου ανήλθε σε €133.271. Η Εταιρεία θα καταβάλλει επίσης ετησίως (12 μήνες), για έξοδα παραστάσεως, το ποσό των €20.503 το οποίο θα αυξάνεται, για κάθε μία από τις επόμενες ετήσιες περιόδους, κατά ποσοστό ίσο με το ποσοστό του ετήσιου πληθωρισμού όπως καθορίζεται από τον επίσημο δείκτη στις 31 Ιανουαρίου του έτους, ή κατά ποσοστό ίσο προς 4%, οποιοδήποτε είναι το μεγαλύτερο. Το 2009 το επίδομα για έξοδα παραστάσεως ανήλθε σε €25.629.

Επιπρόσθετα, η Εταιρεία καλύπτει προς το Σύμβουλο όλα τα σχετικά έξοδα του ιδιωτικού του αυτοκινήτου.

Το συμβόλαιο ανανεώθηκε για ένα έτος από την 1η Ιανουαρίου 2010, με τον ίδιο ετήσιο μισθό (13 μήνες) €133.271. Η Εταιρεία θα καταβάλλει επίσης ετησίως (12 μήνες), για έξοδα παραστάσεως το ίδιο ποσό των €25.629.

Ο κ. Βαρνάβας Ειρήναρχος δεσμεύεται να μην ιδρύσει, ή προωθήσει ή συμμετάσχει, καθ' οιονδήποτε τρόπο στην ίδρυση εταιρείας ή επιχείρησης που να διεξάγει εργασία παρόμοια ή ανταγωνιστική προς την επιχείρηση της Εταιρείας κατά τη διάρκεια της εργοδότησης του και τουλάχιστον για πέντε έτη μετά την αποχώρησή του από την Εταιρεία. Ο κ. Βαρνάβας Ειρήναρχος δέχεται ότι ο περιορισμός αυτός δε θα θεωρείται καθ' ουδένα τρόπο ότι αντιβαίνει προς τη γενική αρχή Restraint of Trade, και ότι θα θεωρείται ως λογικός περιορισμός λόγω του ότι ο εργοδοτούμενος κατά την εισαγωγή της Εταιρείας στο ΧΑΚ ωφελήθηκε από τη δωρεάν έκδοση μετοχών.

ii) Συμβόλαιο κ. Αριστόδημου Αναστασιάδη, Διευθυντή Τομέα Δικτύων και Τηλεπικοινωνιών

Συμβόλαιο εργασίας ως Διευθυντής της Εταιρείας για τέσσερα έτη από την 1η Απριλίου 2004, με ετήσιο μισθό (13 μήνες) €81.464 ο οποίος θα αυξάνεται κατά ποσοστό ίσο με το ποσοστό του ετήσιου πληθωρισμού όπως καθορίζεται από τον ετήσιο δείκτη στις 31 Ιανουαρίου κάθε έτους ή κατά ποσοστό ίσο προς 4% επί του τελευταίου ετήσιου μισθού, οποιοδήποτε είναι το μεγαλύτερο. Το 2009 ο ετήσιος μισθός του κ. Αναστασιάδη ανήλθε σε €101.753.

Η Εταιρεία θα καταβάλλει επίσης ετησίως (12 μήνες), για έξοδα παραστάσεως, το ποσό των €17.940 το οποίο θα αυξάνεται, για κάθε μία από τις επόμενες ετήσιες περιόδους, κατά ποσοστό ίσο με το ποσοστό του ετήσιου πληθωρισμού όπως καθορίζεται από τον επίσημο δείκτη στις 31 Ιανουαρίου κάθε έτους ή κατά ποσοστό ίσο προς 4%, επί του τελευταίου ετήσιου μισθού, οποιοδήποτε είναι το μεγαλύτερο. Το 2008 το επίδομα για έξοδα παραστάσεως ανήλθε σε €21.422. Επιπρόσθετα η Εταιρεία διαθέτει προς το Σύμβουλο κατάλληλο όχημα και καλύπτει όλα τα σχετικά έξοδα. Για το έτος 2009 ο κ. Αναστασιάδης έλαβε φιλοδώρημα ύψους €100.000 που παραχωρήθηκε με βάση την αξιολόγηση των αποτελεσμάτων της θυγατρικής εταιρείας της οποίας είναι ο Διευθύνων Σύμβουλος.

Το συμβόλαιο ανανεώθηκε μέχρι 31/03/2011 με πρόνοια για ετήσιες απολαβές €105.823, πλέον ετήσιο επίδομα παραστάσεων €22.279.

Ο κ. Αριστόδημος Αναστασιάδης δεσμεύεται να μην ιδρύσει, ή προωθήσει ή συμμετάσχει καθ' οιονδήποτε τρόπο στην ίδρυση εταιρείας ή επιχείρησης που να διεξάγει εργασία παρόμοια ή ανταγωνιστική προς την επιχείρηση της Εταιρείας κατά τη διάρκεια της εργοδότησης του και τουλάχιστον για δύο έτη μετά την αποχώρησή του από την Εταιρεία. Ο κ. Αριστόδημος Αναστασιάδης δέχεται ότι ο περιορισμός αυτός δε θα θεωρείται καθ' ουδένα τρόπο ότι αντιβαίνει τη γενική αρχή Restraint of Trade.

ΣΗΜΕΙΩΣΕΙΣ ΣΤΙΣ ΕΝΟΠΟΙΗΜΕΝΕΣ ΟΙΚΟΝΟΜΙΚΕΣ ΚΑΤΑΣΤΑΣΕΙΣ

Έτος που έληξε στις 31 Δεκεμβρίου 2009

33. Σύμβαση Διοικητικών Συμβούλων (συνέχεια)**Ουσιώδη Συμβόλαια (συνέχεια)****iii) Συμβόλαιο κ. Κυριάκου Φιάκκα, Διευθυντή Τομέα Λογισμικού**

Συμβόλαιο εργασίας ως Διευθυντής της Εταιρείας για πέντε έτη από την 1 Φεβρουαρίου 2002, με ετήσιο μισθό (13 μήνες) €85.430 ο οποίος θα αυξάνεται, για κάθε μία από τις επόμενες ετήσιες περιόδους, κατά ποσοστό ίσο με το ποσοστό του ετήσιου πληθωρισμού όπως καθορίζεται από τον επίσημο δείκτη στις 30 Ιουνίου του προηγούμενου έτους ή κατά ποσοστό ίσο προς 4% επί του τελευταίου ετήσιου μισθού, οποιοδήποτε είναι το μεγαλύτερο. Το 2008 ο ετήσιος μισθός του κ. Φιάκκα ανήλθε σε €107.642. Η Εταιρεία θα καταβάλλει επίσης μηνιαίως (12 μήνες), για έξοδα παραστάσεως, το ποσό των €17.086 το οποίο θα αυξάνεται, για κάθε μία από τις επόμενες ετήσιες περιόδους, κατά ποσοστό ίσο με το ποσοστό του ετήσιου πληθωρισμού όπως καθορίζεται από τον επίσημο δείκτη στις 30 Ιουνίου του προηγούμενου έτους ή κατά ποσοστό ίσο προς 4% επί του ποσού του αμέσως προηγούμενου έτους, οποιοδήποτε είναι το μεγαλύτερο.

Πέραν των πιο πάνω αναφερομένων, ο Σύμβουλος θα δικαιούται να λάβει για την ένταξή του στην υπηρεσία της Εταιρείας και σαν αναγνώριση της πείρας και γνώσης που φέρει και της αξίας που προσθέτει στην Εταιρεία, ένα εκατομμύριο (1.000.000) συνήθεις μετοχές της Εταιρείας ονομαστικής αξίας τριάντα τέσσερα σεντ (34 σεντ) η κάθε μια χωρίς την καταβολή από το Σύμβουλο της ονομαστικής ή άλλης αξίας ή ποσό που αντιστοιχεί προς τη χρηματιστηριακή αξία που ο αναφερόμενος αριθμός μετοχών της Εταιρείας είχε κατά την ημερομηνία υπογραφής της συμφωνίας αυτής.

Ο Κυριάκος Φιάκκας, ο οποίος αποχώρησε από την υπηρεσία στην Εταιρεία στις 30/6/2009 από τη θέση του διοικητικού συμβούλου της Εταιρείας στις 03/09/2009 είχε αμειφθεί με €69.149 (Μισθός €58.591 και Έξοδα Παραστάσεως €10.558).

Ο κ. Κυριάκος Φιάκκας δεσμεύεται να μην ιδρύσει, ή προωθήσει, ή συμμετάσχει καθ' οιονδήποτε τρόπο στην ίδρυση εταιρείας ή επιχείρησης που να διεξάγει εργασία παρόμοια ή ανταγωνιστική προς την επιχείρηση της Εταιρείας για τουλάχιστον δύο έτη μετά την αποχώρησή του από την Εταιρεία. Ο κ. Κυριάκος Φιάκκας δέχεται ότι ο περιορισμός αυτός δε θα θεωρείται κατ' ουδένα τρόπο ότι αντιβαίνει τη γενική αρχή Restraint of Trade.

ΣΗΜΕΙΩΣΕΙΣ ΣΤΙΣ ΕΝΟΠΟΙΗΜΕΝΕΣ ΟΙΚΟΝΟΜΙΚΕΣ ΚΑΤΑΣΤΑΣΕΙΣ

Έτος που έληξε στις 31 Δεκεμβρίου 2009

34. Συναλλαγές Μεταξύ Εταιρειών του Συγκροτήματος

Εταιρείες του Συγκροτήματος πωλούν και αγοράζουν προϊόντα και υπηρεσίες αναλόγως των αναγκών τους από άλλες εταιρείες του Συγκροτήματος. Οι συναλλαγές γίνονται κυρίως σε τιμή κόστους. Υπάρχουν περιπτώσεις όπου συναλλαγές γίνονται σε τιμή διαφορετική του κόστους αφού αυτή συμφωνηθεί μεταξύ των συμβαλλόμενων μερών. Όταν επιβάλλεται, η Logicom Public Limited χρεώνει κάθε χρόνο τις θυγατρικές της εταιρείες ένα ποσό για διοικητικές υπηρεσίες.

Τα ποσά που χρέωσε η Logicom Public Limited τις θυγατρικές της εταιρείες ήταν τα εξής:

	2009	2008
	€	€
Διοικητικές Υπηρεσίες		
Logicom Solutions Limited	130.000	262.219
Logicom Italia s.r.l.	10.000	-
Προμήθειες		
Logicom Solutions Limited	100.000	90.000

Οι πωλήσεις που έγιναν από τη Logicom Public Ltd στις θυγατρικές της εταιρείες ήταν ως εξής:

	2009	2008
	€	€
Πωλήσεις		
Logicom Solutions Limited	599.636	1.229.180
Enet Solutions - Logicom S.A.	23.031.174	29.998.067
Logicom Jordan LLC	3.352.128	4.007.364
Logicom FZE	4.541	38.351
Logicom (Middle East) SAL	881.796	1.620.322
Logicom Italia s.r.l.	3.769.289	5.593.228
Rehab Technologies Ltd	19.805	10.965
Logicom Hungary Ltd	1.119.007	1.854.065
Logicom IT Distribution s.r.l.	5.043.078	6.710.164
Logicom Bulgaria EOOD	3.640.395	3.436.456
Noesis Ukraine LLC	-	11.029
Netcom Ltd	-	1.013
Newcytech Business Solutions Ltd	637.798	-

ΣΗΜΕΙΩΣΕΙΣ ΣΤΙΣ ΕΝΟΠΟΙΗΜΕΝΕΣ ΟΙΚΟΝΟΜΙΚΕΣ ΚΑΤΑΣΤΑΣΕΙΣ

Έτος που έληξε στις 31 Δεκεμβρίου 2009

34. Συναλλαγές Μεταξύ Εταιρειών του Συγκροτήματος (συνέχεια)

Τα υπόλοιπα μεταξύ της Logicom Public Limited και των θυγατρικών της εταιρειών στα βιβλία της ιδύνουσας εταιρείας ήταν ως εξής:

Μακροπρόθεσμα δάνεια σε θυγατρικές εταιρείες

	2009	2008
	€	€
Enet Solutions - Logicom S.A.	1.778.426	1.825.046
Logicom (Middle East) SAL	3.315.493	3.402.408
Logicom FZE	2.057.893	2.111.839
Logicom Jordan LLC	2.121.407	2.177.020
	9.273.219	9.516.313

Δεν υπάρχει γραπτή συμφωνία μεταξύ της ιδύνουσας και των θυγατρικών εταιρειών, αναφορικά με τα μακροπρόθεσμα δάνεια εισπρακτέα από θυγατρικές εταιρείες. Τα δάνεια είναι άτοκα και χωρίς καθορισμένη ημερομηνία αποπληρωμής.

	2009	2008
	€	€
	Χρεωστικό/ (Πιστωτικό)	Χρεωστικό/ (Πιστωτικό)

Υπόλοιπα με θυγατρικές εταιρείες

Logicom (Overseas) Limited	(355.387)	(352.341)
Logicom (Middle East) SAL	(1.910.059)	(282.942)
Logicom Solutions Limited	15.116.183	10.285.423
Enet Solutions – Logicom S.A.	5.188.959	5.417.137
Logicom FZE	8.517.703	(5.662.001)
Logicom Dubai LLC	1.594.902	1.708.506
Logicom Jordan LLC	2.596.818	897.861
Netcom Limited	60.571	56.469
Logicom Italia s.r.l.	1.227.417	6.424.870
Logicom IT Distribution Ltd	6.387.570	8.908.399
Rehab Technologies Ltd	9.383.540	14.093.023
Logicom Bulgaria EOOD	2.403.785	1.691.330
Logicom Hungary Ltd	2.574.599	3.390.627
Logicom IT Distribution s.r.l.	1.677.508	3.586.744
Noesis Ukraine LLC	(55)	(55)
Logicom Services Holdings Ltd	8.361.649	-
Newcytech Business Solutions Ltd	1.180.216	-
Logicom Solutions LLC	70.967	-
	64.076.886	50.163.050

Τα υπόλοιπα αυτά αποπληρώνονται ανάλογα με τη φύση της συγκεκριμένης συναλλαγής.

ΣΗΜΕΙΩΣΕΙΣ ΣΤΙΣ ΕΝΟΠΟΙΗΜΕΝΕΣ ΟΙΚΟΝΟΜΙΚΕΣ ΚΑΤΑΣΤΑΣΕΙΣ

Έτος που έληξε στις 31 Δεκεμβρίου 2009

34. Συναλλαγές Μεταξύ Εταιρειών του Συγκροτήματος (συνέχεια)

Οι πωλήσεις που έγιναν από τη Logicom FZE σε εταιρείες του Συγκροτήματος παρουσιάζονται πιο κάτω:

	2009	2008
	€	€
Πωλήσεις		
Logicom Public Limited	100.804	-
Logicom (Middle East) SAL	543.489	-
Logicom Jordan LLC	1.909.904	-
Logicom Dubai LLC	15.938.237	32.949.266
Logicom IT Distribution Ltd	163.095	-
Rehab Technologies Ltd	10.192.398	-

Οι πωλήσεις που έγιναν από τη Logicom (Middle East) SAL σε εταιρείες του Συγκροτήματος παρουσιάζονται πιο κάτω:

	2009	2008
	€	€
Πωλήσεις		
Logicom Public Limited	10.235	7.212
Logicom Jordan LLC	33.237	-
Logicom Dubai FZE	567.768	-
Logicom Italia s.r.l.	850	-
Rehab Technologies Ltd	61	-

Οι πωλήσεις που έγιναν από τη Logicom Dubai LLC σε εταιρείες του Συγκροτήματος παρουσιάζονται πιο κάτω:

	2009	2008
	€	€
Πωλήσεις		
Logicom Public Limited	2.020	-
Logicom FZE	2.264	113.904

Οι πωλήσεις που έγιναν από τη Logicom Jordan LLC σε εταιρείες του Συγκροτήματος παρουσιάζονται πιο κάτω:

	2009	2008
	€	€
Πωλήσεις		
Logicom (Middle East) SAL	12.927	-
Logicom FZE	4.378	24.788
Rehab Technologies Ltd	-	780
Logicom Italia s.r.l.	-	5.431
Enet Solutions – Logicom S.A.	6.765	-

ΣΗΜΕΙΩΣΕΙΣ ΣΤΙΣ ΕΝΟΠΟΙΗΜΕΝΕΣ ΟΙΚΟΝΟΜΙΚΕΣ ΚΑΤΑΣΤΑΣΕΙΣ

Έτος που έληξε στις 31 Δεκεμβρίου 2009

34. Συναλλαγές Μεταξύ Εταιρειών του Συγκροτήματος (συνέχεια)

Οι πωλήσεις που έγιναν από την Enet Solutions – Logicom S.A. σε εταιρείες του Συγκροτήματος παρουσιάζονται πιο κάτω:

	2009	2008
	€	€
Πωλήσεις		
Logicom Public Ltd	3.641.126	4.091.176
Logicom IT Distribution Ltd	11.964.414	13.576.241
Logicom IT Distribution s.r.l.	394.471	219.758
Logicom Hungary Ltd	141.130	488.424
Logicom Bulgaria EOOD	1.735.275	373.107
Logicom Jordan LLC	-	7.129

Οι πωλήσεις που έγιναν από τη Logicom Solutions Limited σε εταιρείες του Συγκροτήματος παρουσιάζονται πιο κάτω:

	2009	2008
	€	€
Πωλήσεις		
Logicom Public Ltd	105.904	171.057
Newcytech Business Solutions Ltd	110.988	-

Οι πωλήσεις που έγιναν από την Logicom Italia s.r.l. σε εταιρείες του Συγκροτήματος παρουσιάζονται πιο κάτω:

	2009	2008
	€	€
Πωλήσεις		
Logicom Public Limited	810	4.939
Logicom Bulgaria EOOD	60	-

Οι πωλήσεις που έγιναν από τη Logicom IT Distribution Ltd σε εταιρείες του Συγκροτήματος παρουσιάζονται πιο κάτω:

	2009	2008
	€	€
Πωλήσεις		
Logicom (Middle East) SAL	4.373	-
Logicom FZE	225.974	133.050

ΣΗΜΕΙΩΣΕΙΣ ΣΤΙΣ ΕΝΟΠΟΙΗΜΕΝΕΣ ΟΙΚΟΝΟΜΙΚΕΣ ΚΑΤΑΣΤΑΣΕΙΣ

Έτος που έληξε στις 31 Δεκεμβρίου 2009

34. Συναλλαγές Μεταξύ Εταιρειών του Συγκροτήματος (συνέχεια)

Οι πωλήσεις που έγιναν από την Logicom Hungary Ltd σε εταιρείες του Συγκροτήματος παρουσιάζονται πιο κάτω:

	2009	2008
	€	€
Πωλήσεις		
Logicom Public Limited	6.746	22.098
Enet Solutions – Logicom S.A.	22.035	1.060
Logicom Bulgaria EOOD	176.295	99.868
Logicom IT Distribution s.r.l.	23.448	33.953

Οι πωλήσεις που έγιναν από την Logicom IT Distribution s.r.l. σε εταιρείες του Συγκροτήματος παρουσιάζονται πιο κάτω:

	2009	2008
	€	€
Πωλήσεις		
Logicom Public Limited	17.958	13.438
Enet Solutions – Logicom S.A.	57.281	868
Logicom Italia s.r.l.	1.541	2.061
Logicom Hungary Ltd	22.490	20.382
Logicom Bulgaria EOOD	273.452	69.875

Οι πωλήσεις που έγιναν από την Logicom Bulgaria EOOD σε εταιρείες του Συγκροτήματος παρουσιάζονται πιο κάτω:

	2009	2008
	€	€
Πωλήσεις		
Logicom Public Limited	49.722	12.192
Enet Solutions – Logicom S.A.	329.425	106.683
Logicom Hungary Ltd	258.654	23.650
Logicom IT Distribution s.r.l.	538.431	221.045
Logicom (Middle East) SAL	2.245	-
Logicom Dubai FZE	2.076	-

Οι πωλήσεις που έγιναν από την Rehab Technologies Ltd σε εταιρείες του Συγκροτήματος παρουσιάζονται πιο κάτω:

	2009	2008
	€	€
Πωλήσεις		
Logicom Public Limited	2.232	-
Logicom Jordan LLC	18.247	-
Logicom IT Distribution s.r.l.	2.232	-
Logicom (Middle East) SAL	55.754	-
Logicom Dubai LLC	770.825	-

ΣΗΜΕΙΩΣΕΙΣ ΣΤΙΣ ΕΝΟΠΟΙΗΜΕΝΕΣ ΟΙΚΟΝΟΜΙΚΕΣ ΚΑΤΑΣΤΑΣΕΙΣ

Έτος που έληξε στις 31 Δεκεμβρίου 2009

34. Συναλλαγές Μεταξύ Εταιρειών του Συγκροτήματος (συνέχεια)

Οι πωλήσεις που έγιναν από την Noesis Ukraine LLC σε εταιρείες του Συγκροτήματος παρουσιάζονται πιο κάτω:

	2009	2008
	€	€
Πωλήσεις		
Logicom Solutions Limited	42.314	41.066

Τα υπόλοιπα των εταιρειών του Συγκροτήματος με τη θύνουσα Εταιρεία παρουσιάζονται πιο κάτω:

	2009	2008
	€	€
	Χρεωστικό/ (Πιστωτικό)	Χρεωστικό/ (Πιστωτικό)
Υπόλοιπα με θυγατρικές εταιρείες		
Logicom (Overseas) Limited	355.387	352.341
Logicom (Middle East) SAL	(1.405.434)	(7.242.183)
Logicom Solutions Limited	(15.116.183)	(4.468.262)
Enet Solutions – Logicom S.A.	(6.967.385)	(8.466.715)
Logicom FZE	(10.575.596)	3.550.162
Logicom Dubai LLC	(1.594.902)	(1.708.506)
Logicom Jordan LLC	(4.718.225)	(3.074.881)
Netcom Limited	(60.571)	(526.377)
Logicom Italia s.r.l.	(1.227.417)	(6.424.870)
Logicom IT Distribution Ltd	(6.387.570)	(8.908.399)
Rehab Technologies Ltd	(9.383.540)	(14.093.023)
Logicom Bulgaria EOOD	(2.403.785)	(1.691.330)
Logicom Hungary Ltd	(2.574.599)	(3.390.627)
Logicom IT Distribution s.r.l.	(1.677.508)	(3.586.744)
Noesis Ukraine LLC	55	55
Logicom Services Holdings Ltd	(8.361.649)	-
Newcytech Business Solutions Ltd	(1.180.216)	-
Logicom Solutions LLC	(70.967)	-

Κατά τη διάρκεια του τρέχοντος έτους εταιρείες του Συγκροτήματος πλήρωσαν μερίσματα στην Εταιρεία, ως ακολούθως:

	€
Μέρισμα χρήσης 2009:	
Logicom Solutions Ltd	1.592.000
Logicom FZE	1.924.448

ΣΗΜΕΙΩΣΕΙΣ ΣΤΙΣ ΕΝΟΠΟΙΗΜΕΝΕΣ ΟΙΚΟΝΟΜΙΚΕΣ ΚΑΤΑΣΤΑΣΕΙΣ

Έτος που έληξε στις 31 Δεκεμβρίου 2009

35. Γεγονότα μετά το Τέλος του Έτους

Δεν υπήρξαν ουσιώδη γεγονότα μετά το τέλος του έτους.

ΓΡΑΦΕΙΑ

ΚΥΠΡΟΣ

Logicom Public Ltd – Κεντρικά Γραφεία
 Στασίου 26
 Αγία Παρασκευή, CY-2003, Στρόβολος
 Ταχ. Θυρίδα 23472, CY-1683, Λευκωσία
 Τηλ: + 357 22 551 000
 Φαξ: + 357 22 514 294

Logicom (Overseas) Ltd
 Ζώνη Ελευθέρου Εμπορίου Λάρνακας
 CY-7100 Αραδίππου
 Λάρνακα
 Τηλ: + 357 24 360 222
 Φαξ: + 357 24 362 633

Logicom Solutions Ltd
 Λεωφ. Κένεπυ 50
 1ος & 2ος Όροφος, CY-1076, Λευκωσία
 Ταχ. Θυρίδα 25126, CY-1307, Λευκωσία
 Τηλ: + 357 22 511 222
 Φαξ: + 357 22 379 931

ΕΛΛΑΔΑ

Enet Solutions – Logicom S.A.
 Περιοχή Ρουπάκη
 19300 Ασπρόπυργος
 Τηλ: + 30 210 288 3600
 Φαξ: + 30 210 285 0361

ΙΤΑΛΙΑ

Logicom Italia s.r.l.
 1 Via Vesuvio
 Nova Milanese 20054
 Milan
 Τηλ: + 39 0362 368 514
 Φαξ: + 39 0362 364 480

ΤΟΥΡΚΙΑ

Logicom IT Distribution Ltd
 Buyukdere Ave. 237
 Noramin Building, 1st Floor, Office 114
 Maslak 34398, Istanbul
 Τηλ: + 90 212 276 2720
 Φαξ: + 90 212 276 2750

ΗΝΩΜΕΝΑ ΑΡΑΒΙΚΑ ΕΜΙΡΑΤΑ

Logicom Dubai LLC
 Office 307
 Al Kifaf Commercial Office Building
 Trade Centre Road
 P.O.Box 54328
 Dubai
 Τηλ: + 971 4 507 8888
 Φαξ: + 971 4 396 1144

Logicom FZE
 Plot No. S10105
 Jebel Ali Free Zone-South
 Jebel Ali
 P.O.Box 54328
 Dubai
 Τηλ: + 971 4 507 8888
 Φαξ: + 971 4 886 0612

ΒΑΣΙΛΕΙΟ ΤΗΣ ΣΑΟΥΔΙΚΗΣ ΑΡΑΒΙΑΣ

Logicom Saudi Arabia LLC
 Lulu Al-Olaya Building
 3rd Floor, Office 301
 Al-Olaya Main Street
 Riyadh
 Τηλ: + 966 1 466 0758
 Φαξ: + 966 1 462 3118

ΛΙΒΑΝΟΣ

Logicom (Middle East) SAL
 Sin-el-Fil Highway
 Aramex Building, 2nd Floor
 P.O. Box 50144
 Beirut
 Τηλ: + 961 1 501 301
 Φαξ: + 961 1 501 307

ΙΟΡΔΑΝΙΑ

Logicom Jordan LLC
 Samarkand Street #6
 Al-Rabiah
 P.O. Box 2971
 Amman 11821
 Τηλ: + 962 6 551 3400
 Φαξ: + 962 6 552 1103

ΒΟΥΛΓΑΡΙΑ

Logicom Bulgaria EOOD
 7 Iskarsko Shosse Blvd.,
 TC Europe, building 6, office 2
 Sofia 1528
 Τηλ: + 359 2 489 0190
 Φαξ: + 359 2 489 0199

ΡΟΥΜΑΝΙΑ

Logicom IT Distribution s.r.l.
 Str. Gheorghe Titeica 121C, Et.4
 Sector 2, 020295
 Bucharest
 Τηλ: + 4 021 242 4226
 Φαξ: + 4 031 805 2829

ΟΥΓΓΑΡΙΑ

Logicom Hungary Ltd
 Zsigmond ter 10
 H-1023 Budapest
 Τηλ: + 36 1 423 0020
 Φαξ: + 36 1 326 0248

ΟΥΚΡΑΝΙΑ

Noesis Ukraine LLC
 Building 10,
 73 Heroes URA str.,
 79015 Lviv,
 Ukraine
 Τηλ: + 8032 239 30 44

ΥΠΟΚΑΤΑΣΤΗΜΑΤΑ

ΚΟΥΒΕΪΤ

Logicom Kuwait
 Office No. 818
 8th floor, Block A
 Al Souk Al Kabeer
 Kuwait City
 Τηλ: + 965 241 3154/8
 Φαξ: + 965 241 3153

ΜΑΛΤΑ

Τηλ: + 356 99 445 772

OMAN

Τηλ: + 968 99 856 889
 + 968 24 818 392

ΚΑΤΑΡ

Τηλ: + 974 578 7640

ΜΠΑΧΡΕΪΝ

Τηλ: + 9733 978 2668

ΠΑΚΙΣΤΑΝ

Τηλ: + 92 300 2010 316

κύπρος

ελλάδα

ιταλία

ηνωμένα αραβικά εμιράτα

σαουδική αραβία

λίβανος

ιορδανία

τουρκία

κατάρ

πακιστάν

κουβέιτ

ομάν

μπαχρέιν

μάλτα

ουγγαρία

ρουμανία

βουλγαρία

ουκρανία

