



ΚΥΠΡΟΣ ΕΛΛΑΔΑ ΙΤΑΛΙΑ ΗΝΩΜΕΝΑ ΑΡΑΒΙΚΑ ΕΜΙΡΑΤΑ ΣΑΟΥΔΙΚΗ ΑΡΑΒΙΑ ΛΙΒΑΝΟΣ ΙΟΡΔΑΝΙΑ ΤΟΥΡΚΙΑ ΚΑΤΑΡ ΠΑΚΙΣΤΑΝ ΚΟΥΒΕΪΤ ΟΜΑΝ ΜΠΑΧΡΕΪΝ ΜΑΛΤΑ

ετήσια έκθεση 2006





Περιεχόμενα

ΠΕΡΙΕΧΟΜΕΝΑ

Οικονομικά Μεγέθη	2
Αξιωματούχοι	3
Μήνυμα Προέδρου	4
Μήνυμα Διευθύνοντα Συμβούλου	5
Αποστολή, Φιλοσοφία και Εταιρικές Αξίες	6
Δομή Συγκροτήματος	7
ΤΟΜΕΙΣ ΕΡΓΑΣΙΩΝ:	
Διανομή Προϊόντων Πληροφορικής	9
Λύσεις Πληροφορικής και Τηλεπικοινωνιών	13
Λύσεις Λογισμικού	15
Οικονομικές Καταστάσεις	17
Γραφεία	98

Οικονομικά Μεγέθη



Διοικητικό Συμβούλιο

- | | |
|-------------------------------|--|
| > Αδάμος Κ. Αδαμίδης | ΠΡΟΕΔΡΟΣ |
| > Βαρνάβας Ειρήναρχος | ΑΝΤΙΠΡΟΕΔΡΟΣ ΚΑΙ ΔΙΕΥΘΥΝΩΝ ΔΙΟΙΚΗΤΙΚΟΣ ΣΥΜΒΟΥΛΟΣ |
| > Σπαρσής Μοδέστου | ΔΙΟΙΚΗΤΙΚΟΣ ΣΥΜΒΟΥΛΟΣ |
| > Αριστόδημος Α. Αναστασιάδης | ΔΙΟΙΚΗΤΙΚΟΣ ΣΥΜΒΟΥΛΟΣ |
| > Κυριάκος Φιάκκας | ΔΙΟΙΚΗΤΙΚΟΣ ΣΥΜΒΟΥΛΟΣ |
| > Τάκης Κληρίδης | ΔΙΟΙΚΗΤΙΚΟΣ ΣΥΜΒΟΥΛΟΣ |
| > Νίκος Μιχαηλίδης | ΔΙΟΙΚΗΤΙΚΟΣ ΣΥΜΒΟΥΛΟΣ |
| > Ανθούλης Παπαχριστοφόρου | ΟΙΚΟΝΟΜΙΚΟΣ ΔΙΕΥΘΥΝΤΗΣ ΣΥΓΚΡΟΤΗΜΑΤΟΣ |

Επιτροπές Διακυβέρνησης

- | | |
|---|--|
| > Επιτροπή Διορισμών | Αδάμος Κ. Αδαμίδης (ΠΡΟΕΔΡΟΣ)
Βαρνάβας Ειρήναρχος
Σπαρσής Μοδέστου και Τάκης Κληρίδης (ΜΕΛΗ) |
| > Επιτροπή Αμοιβών | Τάκης Κληρίδης (ΠΡΟΕΔΡΟΣ)
Σπαρσής Μοδέστου και Νίκος Μιχαηλίδης (ΜΕΛΗ) |
| > Επιτροπή Ελέγχου | Σπαρσής Μοδέστου (ΠΡΟΕΔΡΟΣ)
Βαρνάβας Ειρήναρχος και Τάκης Κληρίδης (ΜΕΛΗ) |
| > Αξιωματούχος Αναφοράς | Τάκης Κληρίδης |
| > Λειτουργός Συμμόρφωσης με τον Κώδικα Εταιρικής Διακυβέρνησης | Αδάμος Κ. Αδαμίδης |

Αξιωματούχοι Επικοινωνίας

Κυριάκος Φιάκκας και Δήμος Αναστασίου



Μήνυμα Προέδρου



Αδάμος Κ. Αδαμίδης
Πρόεδρος

Το έτος που πέρασε ήταν περίοδος θετικών εξελίξεων για τον κυπριακό χρηματιστηριακό θεσμό. Υπήρξε σημαντική άνοδος του χρηματιστηριακού δείκτη και εγκαθιδρύθηκε η κοινή πλατφόρμα Χρηματιστηρίου Αξιών Κύπρου - Χρηματιστηρίου Αξιών Αθηνών.

Η παράλληλη σύνδεση των δυο χρηματιστηρίων αποτελεί, ευκαιρία και πρόκληση για τις κυπριακές επιχειρήσεις. Η ευρύτερη επενδυτική δυνατότητα που προσφέρεται θέτει τις ενταγμένες στο Χρηματιστήριο Αξιών Κύπρου εταιρείες ανάμεσα στις επιλογές μιας πολύ μεγαλύτερης, πιο έμπειρης και κυρίως πιο απαιτητικής αγοράς. Αυτή η διαρκής και γενικότερη κρίση και κριτική, ως στοιχείο ελέγχου και ανταγωνισμού, θα επιδράσει θετικά στις κυπριακές δημόσιες εταιρείες. Θα γίνει περισσότερο κατανοητή η συνάρτηση της λειτουργίας των δημόσιων εταιρειών με την υποχρέωση αύξησης της επένδυσης και θα αναθεωρηθούν έτσι οι διοικητικές προσεγγίσεις τόσο για τη βέλτιστη λειτουργία όσο και για τον σεβασμό των επενδυτών. Συνακόλουθα θα καταξιωθούν οι δημόσιες εταιρείες που έχουν σωστά θεμελιωθεί και έχουν καταγράψει καλή ιστορία διαχρονικής και υγιούς κερδοφορίας και δημιουργίας και διασφάλισης προοπτικών ανάπτυξης.

Τα αποτελέσματα της Logicom για το 2006, κρίνονται πολύ ικανοποιητικά. Ενδυναμώθηκε η παρουσία του Συγκροτήματος στις χώρες που ήδη δραστηριοποιείται με αποτέλεσμα μεγαλύτερο μερίδιο αγοράς. Ο κύκλος εργασιών αυξήθηκε κατά 24% σε σύγκριση με το 2005 ενώ το ποσοστό αύξησης των καθαρών κερδών ανήλθε, στην ίδια συγκριτική βάση, σε 122%. Η απόδοση τόσο του

τομέα της διανομής όσο και του τομέα των υπηρεσιών αντικατοπτρίζουν και επιβεβαιώνουν τη συνέχιση της επιτυχούς πορείας της Εταιρείας μας και εμπεδώνουν την εμπιστοσύνη του επενδυτικού κοινού στο Συγκρότημά μας.

Η επιδίωξη περαιτέρω γεωγραφικής επέκτασης των δραστηριοτήτων της Εταιρείας κρίνεται επωφελής. Έτσι θα αξιοποιηθεί και θα ενδυναμωθεί η συνεχής εμπιστοσύνη των προμηθευτών και των συνεργατών του Συγκροτήματος, θα επιτευχθούν καλύτερες συνέργειες και οικονομίες κλίμακας, θα επαυξηθούν οι δυνατότητες μεγαλύτερων αποδόσεων και θα επιμερισθεί ο κίνδυνος από ενδεχόμενες αστάθειες στις επί μέρους αγορές.

Το Διοικητικό Συμβούλιο παραμένει συνεπές στη μερισματική πολιτική της άμεσης συμμετοχής των επενδυτών στα κέρδη της Εταιρείας.

Απρίλιος 2007

Αδάμος Κ. Αδαμίδης, Πρόεδρος

Μήνυμα Διευθύνοντα Συμβούλου

Το 2006 ήταν αναμφίβολα μια χρονιά εντυπωσιακών επιτευγμάτων. Με κεντρικούς άξονες της στρατηγικής μας την περαιτέρω ανάπτυξη σε νέες αγορές και την εδραίωση και ενίσχυση της παρουσίας της Logicom στις χώρες που ήδη δραστηριοποιείται, έχουμε πετύχει εξαιρετικές επιδόσεις τόσο στον τομέα της διανομής όσο και στον τομέα των υπηρεσιών.

Σημαντικές Οικονομικές Επιδόσεις

Κατά το 2006 ο κύκλος εργασιών του Συγκροτήματος παρουσίασε αύξηση της τάξης του 24% και ανήλθε στις ΛΚ 145.772.788 από τις ΛΚ 117.636.410 της προηγούμενης χρονιάς. Παράλληλα το αντίστοιχο μεικτό κέρδος από τις εργασίες ανήλθε στις ΛΚ 11.044.155 παρουσιάζοντας αύξηση της τάξης του 38% έναντι του 2005.

Η καθαρή κερδοφορία του Συγκροτήματος μετά την φορολογία παρουσίασε αύξηση 122% και ανήλθε στις ΛΚ 3.204.017 από τις ΛΚ 1.509.652 του 2005.

Συνεχής Πορεία Ανάπτυξης

Η Logicom έχει ξεπεράσει τα στενά όρια της Κύπρου και κατέχει σήμερα ηγετική θέση στις περιοχές όπου δραστηριοποιείται. Η εταιρεία εργοδοτεί πέραν των 300 επαγγελματιών, εξυπηρετεί 4,000 εμπορικούς πελάτες σε 20 χώρες και συγκαταλέγεται σήμερα ανάμεσα στους μεγαλύτερους διανομείς των περιοχών δραστηριοποίησης.

Τα αποτελέσματα του 2006 απλά επιβεβαιώνουν το γεγονός ότι η Logicom Public Ltd βρίσκεται σε μια δυναμική πορεία ανάπτυξης, τόσο στην Κύπρο όσο και στην ευρύτερη περιοχή της Νοτιοανατολικής Ευρώπης, της Ανατολικής Μεσογείου και της Μέσης Ανατολής.

Η επιτυχής επέκταση των δραστηριοτήτων του συγκροτήματος στην Ευρώπη αντικατοπτρίζεται και στην σημαντική ενίσχυση του ευρωπαϊκού μεριδίου στον κύκλο εργασιών. Ενώ το 2005 το 62% του κύκλου εργασιών προερχόταν από χώρες της Μέσης Ανατολής και του Αραβικού Κόλπου το 2006 η ευρωπαϊκή αγορά αντιπροσώπευε το 53% του κύκλου εργασιών της Logicom.

Στον τομέα των υπηρεσιών, μέσω των θυγατρικών εταιρειών eNet solutions και Noesis το συγκρότημα έχει εδραιωθεί σαν ένας από τους κυρίαρχους παίχτες της κυπριακής αγοράς στην παροχή υπηρεσιών δικτύων, τηλεπικοινωνιών και λύσεων πληροφορικής.

Κατά το 2006 η eNet συνέχισε τις υψηλές επιδόσεις αναλαμβάνοντας νέα σημαντικά έργα στον τομέα των τηλεπικοινωνιών ενώ παράλληλα η Noesis έχει διευρύνει

σημαντικά την πελατειακή της βάση στην αγορά του λογισμικού στην Κύπρο.

Διεθνής Αναγνώριση

Το Συγκρότημά μας πέτυχε και το 2006 σημαντικές διεθνείς αναγνωρίσεις.

Η Logicom βραβεύτηκε με το παγκόσμιο βραβείο "Distributor of the Year 2006"

στην κατηγορία "Partner

Elevation" από τη Cisco για τη σταθερή ανάπτυξη των εργασιών της καθώς και το βραβείο "Distributor of the year 2006" από τη Microsoft για την περιοχή του Αραβικού Κόλπου.

Η eNet τιμήθηκε επίσης από τη Cisco με τη διάκριση του "Cisco Channel Customer Satisfaction Excellence" και παράλληλα έχει πιστοποιηθεί από τη Microsoft ως "Microsoft Gold Certified Partner".

Τα Επιχειρησιακά Σχέδια του 2007

Η προσπάθειά μας για το 2007 θα επικεντρωθεί στην ανάπτυξη των νέων ευρωπαϊκών αγορών της Ουγγαρίας, Ρουμανίας και Βουλγαρίας καθώς και την ενδυνάμωση της δραστηριότητας μας στην Ιταλία, Τουρκία και Σαουδική Αραβία.

Θα συνεχίσουμε να λειτουργούμε με τον ίδιο ευρηματικό ενθουσιασμό και επαγγελματισμό με στόχο τη διατήρηση της ηγετικής μας θέσης καθώς και της σταθερής ανάπτυξης μας μέσω μιας υγιούς κερδοφορίας.

Κλείνοντας θέλω να ευχαριστήσω όλους όσους συνέβαλαν στην τόσο επιτυχημένη πορεία του Συγκροτήματος. Τα μέλη του Διοικητικού Συμβουλίου, τα στελέχη της εταιρείας και όλους τους εργαζόμενους, στην Κύπρο και στο εξωτερικό.

Απρίλιος 2007

Βαρνάβας Ειρήναρχος, Διευθύνων Σύμβουλος



Βαρνάβας Ειρήναρχος
Διευθύνων Σύμβουλος

Αποστολή

Να δημιουργεί αξία στους μετόχους και στους υπόλοιπους συμμετόχους.

Φιλοσοφία

Η βιομηχανία της πληροφορικής μεταβάλλεται συνεχώς και αναπτύσσεται ραγδαία. Θεωρώντας ότι «η Επανάσταση συμβαίνει πολύ πριν την πραγματοποίησή της», γνωρίζουμε ότι για να συνεχίσουμε να είμαστε στην κορυφή και να πετυχαίνουμε τους στόχους μας πρέπει να είμαστε σε θέση να προβλέψουμε τις επερχόμενες αλλαγές πολύ πριν τον ανταγωνισμό και την πραγματοποίησή τους, ούτως ώστε να μπορούμε πρώτοι να προσφέρουμε τις αναγκαίες λύσεις πριν τεθούν οι ανάγκες.

Εταιρικές Αξίες

Ακεραιότητα

Η ακεραιότητα είναι θεμελιώδης αρχή στην οποία βασίζεται ο τρόπος διεξαγωγής των εργασιών της Εταιρείας. Όλες οι συναλλαγές και συμφωνίες με πελάτες, προμηθευτές, μετόχους και προσωπικό της Εταιρείας διεξάγονται με γνώμονα την ακεραιότητα και τον αμοιβαίο σεβασμό των συμβαλλομένων.

Επιχειρηματική ευελιξία

Η κατανόηση και η προσαρμογή στο πολυπολιτισμικό περιβάλλον της περιοχής όπου δραστηριοποιείται η εταιρεία καθώς και στο συνεχώς μεταβαλλόμενο περιβάλλον της πληροφορικής και των επικοινωνιών είναι από τους βασικούς πυλώνες λειτουργίας της εταιρείας.

Αποδοτικότητα

Μεγιστοποιώντας την αποδοτικότητα των επιχειρηματικών μας πόρων διασφαλίζεται η επιτυχία και η επιβίωση της εταιρείας στο ανταγωνιστικό περιβάλλον της πληροφορικής.

Ποιότητα υπηρεσιών

Η συνεχής αναβάθμιση της ποιότητας των προσφερομένων υπηρεσιών είναι ο πυρήνας του επιχειρηματικού μοντέλου της Logicom.

Ανάπτυξη ανθρώπινου δυναμικού

Η διαρκής επιμόρφωση και η ανάπτυξη των δυνατοτήτων του προσωπικού μας μέσα σε ένα αποδοτικό περιβάλλον εργασίας αποτελεί βασική αρχή της λειτουργίας της εταιρείας.

Δομή Συγκροτήματος

ΤΟΜΕΑΣ ΔΙΑΝΟΜΗΣ

ΤΟΜΕΑΣ ΛΥΣΕΩΝ ΠΛΗΡΟΦΟΡΙΚΗΣ & ΤΗΛΕΠΙΚΟΙΝΩΝΙΩΝ

ΤΟΜΕΑΣ ΛΥΣΕΩΝ ΛΟΓΙΣΜΙΚΟΥ

● ΚΥΠΡΟΣ	Logicom (Overseas) Ltd
● ΚΥΠΡΟΣ	eNet Solutions Ltd
● ΚΥΠΡΟΣ	Noesis Business Solutions Ltd
● ΕΛΛΑΔΑ	Enet Solutions-Logicom S.A.
● ΙΤΑΛΙΑ	Logicom Italia s.r.l.
● ΛΙΒΑΝΟΣ	Logicom (Middle East) SAL
● ΙΟΡΔΑΝΙΑ	Logicom Jordan LLC
● ΗΝ. ΑΡΑΒ. ΕΜΙΡ.	Logicom Dubai LLC
● ΗΝ. ΑΡΑΒ. ΕΜΙΡ.	Logicom FZE
● ΤΟΥΡΚΙΑ	Logicom IT Distribution Ltd
● ΣΑΟΥΔΙΚΗ ΑΡΑΒΙΑ	Rehab Technologies Ltd
● ΟΥΓΓΑΡΙΑ	Logicom Hungary Ltd
● ΡΟΥΜΑΝΙΑ	Logicom IT Distribution s.r.l.
● ΒΟΥΛΓΑΡΙΑ	Υπό Ίδρυση


● ΜΑΛΤΑ	Γραφείο Πωλήσεων
● ΚΟΥΒΕΪΤ	Γραφείο Πωλήσεων
● ΟΜΑΝ	Γραφείο Πωλήσεων
● ΚΑΤΑΡ	Γραφείο Πωλήσεων
● ΜΠΑΧΡΕΪΝ	Γραφείο Πωλήσεων
● ΠΑΚΙΣΤΑΝ	Γραφείο Πωλήσεων



ΤΟΜΕΙΣ ΕΡΓΑΣΙΩΝ

ευελιξία

" Η επιχειρηματική ευελιξία ήταν η απάντηση της Logiscom στην πρόκληση της πολυπλοκότητας των εθνικών, οικονομικών και τεχνολογικών δεδομένων της περιοχής δραστηριοποίησης. "




διανομή προϊόντων πληροφορικής

Η Logicom είναι από τους μεγαλύτερους διανομείς προϊόντων πληροφορικής στις περιοχές που δραστηριοποιείται.

Η διανομή προϊόντων πληροφορικής είναι σήμερα η κυριότερη δραστηριότητα του Συγκροτήματος. Η γκάμα των προϊόντων μας συμπεριλαμβάνει εξαρτήματα ηλεκτρονικών υπολογιστών (components) όπως επεξεργαστές, μητρικές κάρτες, σκληρούς δίσκους, μνήμες, οθόνες κ.α. λογισμικό (software) όπως λειτουργικό λογισμικό κ.α., περιφερειακά (peripherals) όπως εκτυπωτές, σαρωτές, πολυμηχανήματα κ.α., δικτυακά (networking) όπως δρομολογητές κ.α., και ηλεκτρονικούς υπολογιστές από τους μεγαλύτερους κατασκευαστές στο κόσμο. Η διανομή γίνεται στη χονδρική αγορά και επομένως το πελατολόγιο της εταιρείας αποτελείται από εταιρείες που δραστηριοποιούνται στη συναρμολόγηση ηλεκτρονικών υπολογιστών, στη λιανική πώληση προϊόντων πληροφορικής και στην παροχή λύσεων και υπηρεσιών πληροφορικής.

Η πορεία του Συγκροτήματος στον τομέα της διανομής προϊόντων πληροφορικής άρχισε το 1992 και μέσα σε λίγα χρόνια κατάφερε να κερδίσει την εμπιστοσύνη των μεγαλύτερων κατασκευαστών προϊόντων πληροφορικής επεκτείνοντας τις συμφωνίες για τη διανομή των προϊόντων τους σε διεθνές πλέον επίπεδο. Το Συγκρότημα σήμερα διαθέτει φυσική παρουσία σε δεκατέσσερις (14) χώρες στην Ευρώπη, Μέση Ανατολή και Αφρική, εργοδοτεί περισσότερους από 290 υπάλληλους και εξυπηρετεί πάνω από τέσσερις χιλιάδες πελάτες (4000) σε 20 χώρες στις περιοχές της Ευρώπης, Μέσης Ανατολής, Αραβικού Κόλπου, Βορείου Αφρικής και Ασίας.

Η αποστολή του Συγκροτήματος στον τομέα της διανομής είναι να παρέχει υψηλής ποιότητας προϊόντα, γρήγορη και αποτελεσματική εξυπηρέτηση των πελατών του και να προσφέρει τις καλύτερες λύσεις και υποστήριξη.



Κύπρος

Η Logicom Public Ltd δραστηριοποιείται στον τομέα διανομής προϊόντων πληροφορικής στην Κύπρο από το 1992 και τοπικά είναι ο μεγαλύτερος διανομείς προϊόντων πληροφορικής. Η πολύ καλή σχέση με τους προμηθευτές και πελάτες μας, καθώς επίσης και ο επαγγελματισμός με τον οποίο εργαζόμαστε, ήταν καθοριστικοί παράγοντες στην επιτυχία που τώρα απολαμβάνουμε. Προσφέρουμε την μεγαλύτερη γκάμα προϊόντων στην Κύπρο, η οποία περιλαμβάνει προϊόντα μεταξύ άλλων από τις Intel, Microsoft, Hewlett Packard, Cisco Systems, Linksys, Seagate, Kingston, Philips, Asus, Symantec, Sony, US Robotics, JNC, InWin, XFX, και Quantum. Μέσω του δικτύου διανομής στην Κύπρο προσφέρουμε επίσης και τους δικής μας παραγωγής ηλεκτρονικούς υπολογιστές arrow.



Διανομή Προϊόντων Πληροφορικής

Ελλάδα

Η Enet Solutions - Logicom S.A. ιδρύθηκε τον Φεβρουάριο του 2001 και μέσα στην περίοδο αυτή έχει καταφέρει να συγκαταλέγεται ανάμεσα στις μεγαλύτερες Ελληνικές εταιρείες διανομής προσφέροντας στην αγορά τα προϊόντα των πιο γνωστών εταιρειών του εξωτερικού μαζί με υψηλού επιπέδου υπηρεσίες.

Με στόχο τη δημιουργία μακροπρόθεσμων σχέσεων με πελάτες και προμηθευτές και αξιοποιώντας και επενδύοντας στο ανθρώπινο δυναμικό της, η Enet κατάφερε να διεισδύσει με μεγάλη επιτυχία στην Ελληνική αγορά και να συνάψει συμφωνίες για την διανομή των προϊόντων των Intel, Microsoft, HP, Cisco Systems, Seagate, Kingston Technology, Sony, Philips, Clevo, U.S Robotics, JNC, κ.α.

Ηνωμένα Αραβικά Εμιράτα / Αραβικός Κόλπος

Η Logicom ξεκίνησε την δραστηριοποίηση της στα Ηνωμένα Αραβικά Εμιράτα τον Δεκέμβριο του 2001 με σκοπό τη διανομή προϊόντων πληροφορικής στην ευρύτερη περιοχή του Αραβικού Κόλπου.

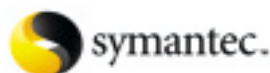
Από τις αρχές του 2005 η Logicom έχει μεταφέρει τις αποθήκες της σε νέα ιδιόκτητα κτίρια 1650 τ.μ. στη Ζώνη Ελευθέρου Εμπορίου στο Jebel Ali (Dubai). Η αποθήκη αυτή χρησιμοποιείται ως κέντρο εμπορίου, δίδοντας στη Logicom την ευχέρεια να εξυπηρετεί γρήγορα και αποδοτικά τις ανάγκες των αγορών του Αραβικού Κόλπου, της Μέσης Ανατολής, της Βορείου Αφρικής και του Πακιστάν. Έχοντας ήδη μια πλούσια γκάμα προϊόντων η οποία συμπεριλαμβάνει προϊόντα της Intel, Microsoft, IBM, Seagate, Linksys, Cisco Systems, Philips, Intermec, Kingston κ.α., η Logicom συνεχώς αξιολογεί ευκαιρίες διεύρυνσης της γκάμας και με νέα ποιοτικά προϊόντα τα οποία θα συνδράμουν στον στόχο της να συνεχίσει να θεωρείται μια από τις μεγαλύτερες εταιρείες διανομής προϊόντων πληροφορικής στην περιοχή.

Με στόχο τη βελτίωση του δικτύου διανομής στην περιοχή και ενίσχυση της διεισδυτικότητας του στις χώρες αυτές, η Logicom έχει προχωρήσει στην ίδρυση γραφείων υποστήριξης πωλήσεων στο Κουβέιτ, Ομάν, Μπαχρέιν, Κατάρ και Πακιστάν και έχει δημιουργήσει την υποδομή και τις προϋποθέσεις για είσοδο της στην αγορά της Σαουδικής Αραβίας.

Λίβανος

Η Logicom (Middle East) SAL είναι η πρώτη θυγατρική εταιρεία που η Logicom Public Ltd ίδρυσε στο εξωτερικό με σκοπό την επέκταση των δραστηριοτήτων διανομής στις αγορές της Μέσης Ανατολής. Η εταιρεία άρχισε τις εργασίες της στην Βηρυτό του Λιβάνου τον Σεπτέμβριο του 2000, και έκτοτε έχει επιτυχώς καταστεί ο μεγαλύτερος διανομέας προϊόντων πληροφορικής στη χώρα.

Η Logicom (Middle East) SAL έχει εδραιώσει τη θέση της ως ο σημαντικότερος συνεργάτης στην περιοχή για τις Intel, Microsoft και Cisco Systems και είναι σήμερα η πρώτη επιλογή για τους μεταπωλητές και εταιρείες παροχής λύσεων πληροφορικής στο Λίβανο. Η γκάμα προϊόντων που προσφέρεται σήμερα περιλαμβάνει προϊόντα από τις Intel, Microsoft, Cisco Systems, Linksys, Seagate, IBM, Kingston, Philips, Acer, Sony, US Robotics, Plextor, Tripp-Lite και Certance. Η μεγάλη γκάμα προϊόντων που προσφέρουμε και οι επαγγελματικές υπηρεσίες στη διάθεση και διανομή των προϊόντων, έχουν καταστεί ως παράδειγμα προς μίμηση για άλλους διανομείς στην περιοχή. Επίσης, η συχνή διοργάνωση εκθέσεων και εκδηλώσεων, και οι αποδοτικές δραστηριότητες στην προώθηση προϊόντων, προσελκύουν πάντοτε την προσοχή της αγοράς και παρέχουν τη δυνατότητα στους πελάτες να γνωριστούν καλύτερα και με εμάς αλλά και με τους προμηθευτές μας.



Ιορδανία

Η Logicom Jordan LLC, ξεκίνησε να λειτουργεί στο Αμάν της Ιορδανίας τον Δεκέμβριο του 2001 με στόχο τη διανομή προϊόντων πληροφορικής στην αγορά της Ιορδανίας.

Η Logicom Jordan LLC κατάφερε να αναδειχθεί η μεγαλύτερη εταιρεία στον τομέα δραστηριοποίησης της προσφέροντας στους πελάτες της προϊόντα από περισσότερες από δώδεκα εταιρείες πληροφορικής συμπεριλαμβανομένων της Intel, Microsoft, IBM, Seagate, Cisco Systems, Linksys, Kingston, Philips, Sony, US Robotics, Trust, Tripp-Lite, BTC, Plextor και Certance. Η γκάμα των προϊόντων που προσφέρει η Logicom στην Ιορδανία καλύπτει με επιτυχία τις ανάγκες της εγχώριας αγοράς από εξαρτήματα ηλεκτρονικών υπολογιστών, λογισμικό, μέχρι και δικτυακό εξοπλισμό. Η τήρηση αποθεμάτων σε ικανοποιητικά επίπεδα στο Ομάν, καθώς και η συνεχής και σταθερή προμήθεια προϊόντων, έχουν αποδειχθεί πολύτιμα στην δημιουργία ενός μεγάλου σε μέγεθος και πιστού πελατολογίου, του οποίου το μέγεθος αυξάνεται κάθε χρόνο, καθιστώντας την Logicom το μεγαλύτερο διανομέα προϊόντων πληροφορικής στην χώρα.

Ιταλία

Η Logicom Italia s.r.l. ιδρύθηκε τον Ιούνιο του 2005 στο Μιλάνο με σκοπό τη διανομή προϊόντων πληροφορικής στην Ιταλία. Το γραφείο και η αποθήκη της εταιρείας στεγάζονται στα προάστια του Μιλάνου προσφέροντας στους πελάτες της προϊόντα της Intel, Microsoft, XFX, S3, Seagate κ.α. ενώ στη συνέχεια θα προστεθούν προϊόντα και άλλων προμηθευτών του Συγκροτήματος.

Τουρκία

Η Logicom Information Technology Distribution Limited Liability Company ιδρύθηκε τον Δεκέμβριο του 2005 στην Τουρκία με έδρα την Κωνσταντινούπολη, με σκοπό τη διανομή προϊόντων πληροφορικής στην Τουρκία. Αρχικά η εταιρεία θα διανέμει μόνο προϊόντα Cisco Systems, που είναι ο προμηθευτής με την υποστήριξη του οποίου δραστηριοποιείται η εταιρεία, ενώ στη συνέχεια θα προστεθούν προϊόντα και άλλων προμηθευτών του Συγκροτήματος.






ΤΟΜΕΙΣ ΕΡΓΑΣΙΩΝ

διορατικότητα

" Η επιχειρηματική διορατικότητα και η ορθή εκτίμηση των δεδομένων αποτελούν τη πυξίδα πλεύσης της Logicom στο ανταγωνιστικό και δυναμικά μεταβαλλόμενο περιβάλλον της πληροφορικής. "



Λύσεις πληροφορικής και τηλεπικοινωνιών

eNet SOLUTIONS LTD

Η eNet Solutions Ltd (eNet) δραστηριοποιήθηκε το 1985 με όραμα να καταστεί η πρωτοπόρος εταιρεία στον τομέα των επικοινωνιών και τηλεπικοινωνιών.

Η eNet πέτυχε την πιστοποίηση του Συστήματος Ποιότητας της με το νέο πρότυπο ISO 9001:2000 στους τομείς του Σχεδιασμού, Υλοποίησης και Υποστήριξης Ολοκληρωμένων Δικτυακών και Τηλεπικοινωνιακών Λύσεων όπως επίσης και στον τομέα της Υλοποίησης και Υποστήριξης Ολοκληρωμένων Λύσεων Πληροφορικής. Σήμερα η eNet έχει πετύχει να καταστεί η πρωτοπόρος εταιρεία παροχής Ολοκληρωμένων Λύσεων Υποδομής στην Πληροφορική, στις Τηλεπικοινωνίες και στις Υπηρεσίες Διαχείρισης Ασφαλείας Πληροφοριών, παραδίδοντας τεχνολογικά προηγμένες, ποιοτικές και οικονομικές λύσεις στους πελάτες της που συμπεριλαμβάνουν τραπεζικά ιδρύματα, κρατικές υπηρεσίες, ημικρατικούς οργανισμούς και εταιρείες από τον Χρηματοοικονομικό και Ιδιωτικό Τομέα.

Ιδιαίτερη έμφαση δίδεται στην ανάπτυξη του ανθρώπινου δυναμικού δημιουργώντας την πλέον έμπειρη ομάδα στον τομέα δραστηριοποίησης της εταιρείας. Όλα τα μέλη της ομάδας της eNet διατηρούν και συνεχώς αναβαθμίζουν το ήδη υψηλό επίπεδο γνώσεων και εμπειριών που διαθέτουν με συνεχή εκπαίδευση και απόκτηση του ψηλότερου δυνατού επιπέδου επαγγελματικών πιστοποιήσεων.

Συνεργάτες της eNet στην Τεχνολογία

Η eNet διατηρεί συνεργασίες με μεγάλο αριθμό γνωστών διεθνών προμηθευτών της πληροφορικής, των τηλεπικοινωνιών και ασφάλειας πληροφοριών με απώτερο σκοπό τη παροχή των πλέον οικονομικών και τεχνολογικά πρωτοποριακών λύσεων και με την καλύτερη δυνατή, ποιοτική υποστήριξη μετά την υλοποίηση τους. Μερικοί από τους συνεργάτες είναι:

- Cisco Systems • Microsoft • Hewlett Packard • Polycom • Check Point • RAD Data Communications
- RSA Security Inc. • Websense Inc. • Paradyne Corporation • Symantec • Radware • GFI • SafeBoot

Λύσεις και Υπηρεσίες

Η στενή σχέση και συνεργασία της eNet με τους συνεργάτες της προσθέτει σημαντικότητα αξία στις προσφερόμενες από την eNet λύσεις και υπηρεσίες και την διαφοροποιεί από τον ανταγωνισμό. Οι λύσεις και υπηρεσίες που προσφέρονται σήμερα από την eNet είναι:

- Δίκτυα Δεδομένων, Φωνής και Εικόνας • Ασύρματες Επικοινωνίες • IP Τηλεφωνία και Voice over IP • Υποδομή Πληροφορικής (Εξυπηρετητές, Συστήματα Αποθήκευσης Δεδομένων, Λύσεις Διαχείρισης Δικτύων και Συστημάτων) • Υπηρεσίες Διαχείρισης Ασφαλείας Πληροφοριών • Λύσεις Ασφάλειας Πληροφορικής • Υπηρεσίες Επιθεώρησης και Ελέγχου Υποδομής Πληροφορικής
- Λειτουργικά Συστήματα • Συντήρηση, Υποστήριξη, Διαχείριση και Παρακολούθηση Απόδοσης και Ασφάλειας Συστημάτων






ΤΟΜΕΙΣ ΕΡΓΑΣΙΩΝ

δυναμισμός

" Η Logicom έχει ξεπεράσει τα στενά γεωγραφικά πλαίσια της Κύπρου. Σήμερα κατέχει κυρίαρχη θέση στις περιοχές της Ανατολικής Μεσογείου, Αραβικού Κόλπου και Ανατολικής Ευρώπης. "



λύσεις λογισμικού

DAP NOESIS BUSINESS SOLUTIONS LTD

Η Noesis, δραστηριοποιείται στο χώρο των λύσεων λογισμικού και παροχής υπηρεσιών, παρέχοντας λύσεις που καλύπτουν όλο το φάσμα της αγοράς. Παρέχει λογισμικά συστήματα εμπορικών εφαρμογών Διαχείρισης Επιχειρησιακών Πόρων(ERP), εφαρμογές λιανικού εμπορίου και συστήματα Διαχείρισης Πελατειακών Σχέσεων(CRM) για επιχειρήσεις μεσαίου προς μεγάλου μεγέθους. Επίσης η Noesis αναλαμβάνει τον σχεδιασμό και ανάπτυξη εξειδικευμένων συστημάτων (customised systems) και εφαρμογών ηλεκτρονικού εμπορίου (e-commerce). Για την στήριξη των πιο πάνω συστημάτων παρέχει επίσης σειρά υπηρεσιών υψηλών προδιαγραφών, όπως εκπαίδευση και εφαρμογή, υποστήριξη και συντήρηση, καθώς επίσης και συμβουλευτικές υπηρεσίες σε θέματα πληροφορικής.

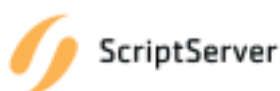
Η φιλοσοφία μας βασίζεται στη συνεχή παροχή υπηρεσιών αξίας, και στη δημιουργία μακρόχρονων σχέσεων με τους πελάτες μας, βοηθώντας τους στην μεγιστοποίηση του οφέλους που μπορεί να αντληθεί από τη χρήση της πληροφορικής. Το ανθρώπινο δυναμικό μας αποτελεί τον πιο σημαντικό πόρο της εταιρείας και τα στελέχη μας έχουν πολύχρονη πείρα σε πολλούς τομείς της πληροφορικής, ιδιαίτερα στην εφαρμογή συστημάτων διαχείρισης επιχειρησιακών πόρων (ERP) και στην ανάπτυξη εξειδικευμένων εφαρμογών.

Η Noesis είναι πιστοποιημένος συνεργάτης της Microsoft για το Microsoft Dynamics Nav (Navision) ως επίσης και της LandsteinarStrengur που προσφέρει εξειδικευμένες λύσεις βασισμένες στο Navision για το λιανικό εμπόριο. Η Noesis προσφέρει επίσης το Trade-point της Scriptserver, ένα έτοιμο σύστημα για ηλεκτρονικό εμπόριο και το σύστημα διαχείρισης επιχειρησιακών πόρων Atlantis.

Στην Noesis, η προσέγγισή μας είναι πελατοκεντρική και αντιμετωπίζουμε την κάθε ανάθεση σαν ένα μοναδικό έργο με τις δικές του ιδιαιτερότητες. Δεν πιστεύουμε ότι όλοι οι πελάτες είναι οι ίδιοι. Με την χρήση μεθοδολογίας εφαρμογής συστημάτων επιχειρησιακών πόρων αναλύουμε τις ανάγκες του πελάτη και μετά προσαρμόζουμε και προγραμματίζουμε το σύστημα για να ανταποκρίνεται στις ανάγκες αυτές.

Η εταιρεία επίσης απευθύνεται και σε μεγαλύτερους οργανισμούς προσφέροντας λύσεις για τον τραπεζικό τομέα ως επίσης και για κρατικούς, ημικρατικούς και οργανισμούς τοπικής αυτοδιοίκησης, και λαμβάνει μέρος σε εξειδικευμένα έργα, σε διάφορους τομείς, σε συνεργασία με διεθνείς εταιρείες που διαθέτουν την απαιτούμενη πείρα.

Η Noesis, σήμερα εξυπηρετεί περισσότερους από 150 πελάτες σε όλους τους τομείς της αγοράς.



Microsoft Business Solutions



Περιεχόμενα

Περιεχόμενα

Διοικητικό Συμβούλιο και επαγγελματικοί σύμβουλοι	18
Έκθεση Διοικητικού Συμβουλίου	19 - 21
Έκθεση Διοικητικού Συμβουλίου για την Εταιρική Διακυβέρνηση	22 - 30
Έκθεση Ανεξάρτητων Ελεγκτών	31 - 32
Ενοποιημένη κατάσταση λογαριασμού αποτελεσμάτων	33
Ενοποιημένος ισολογισμός	34
Ενοποιημένη κατάσταση αλλαγών στα ίδια κεφάλαια	35 - 36
Ενοποιημένη κατάσταση ταμειακών ροών	37
Κατάσταση λογαριασμού αποτελεσμάτων	38
Ισολογισμός	39
Κατάσταση αλλαγών στα ίδια κεφάλαια	40 - 41
Κατάσταση ταμειακών ροών	42
Σημειώσεις στις ενοποιημένες οικονομικές καταστάσεις	43 - 97



Διοικητικό Συμβούλιο και Επαγγελματικοί Σύμβουλοι

ΣΥΜΒΟΥΛΟΙ

Αδάμος Κ. Αδαμίδης, Πρόεδρος

Βαρνάβας Ειρήναρχος, Αντιπρόεδρος και Διευθύνων Διοικητικός Σύμβουλος

Γιώργος Σ. Γεωργίου, Διοικητικός Σύμβουλος (απεχώρησε στις 3 Ιουλίου 2006)

Σπαρσής Μοδέστου, Διοικητικός Σύμβουλος

Αριστόδημος Α. Αναστασιάδης, Διοικητικός Σύμβουλος

Κυριάκος Φιάκκας, Διοικητικός Σύμβουλος

Τάκης Κληρίδης, Διοικητικός Σύμβουλος

Νίκος Μιχαηλίδης, Διοικητικός Σύμβουλος (διορίστηκε στις 28 Σεπτεμβρίου 2006)

ΟΙΚΟΝΟΜΙΚΟΣ ΔΙΕΥΘΥΝΤΗΣ ΣΥΓΚΡΟΤΗΜΑΤΟΣ

Ανθούλης Παπαχριστοφόρου

ΓΡΑΜΜΑΤΕΑΣ

Adaminco Secretarial Limited

Eagle Star House, 1ος όροφος
Θέκλας Λυσιώτη 35
3030 Λεμεσός

ΕΓΓΕΓΡΑΜΜΕΝΟ ΓΡΑΦΕΙΟ

Eagle Star House, 1ος όροφος
Θέκλας Λυσιώτη 35
3030 Λεμεσός

ΓΡΑΦΕΙΑ ΔΙΟΙΚΗΣΗΣ

Στασίνου 26, Αγία Παρασκευή
2003 Στρόβολος, Λευκωσία

ΑΝΕΞΑΡΤΗΤΟΙ ΕΛΕΓΚΤΕΣ

KPMG

Elma House, Μνασιάδου 10
1065 Λευκωσία

ΝΟΜΙΚΟΙ ΣΥΜΒΟΥΛΟΙ

Αδάμος Κ. Αδαμίδης & Σια

Eagle Star House, 1ος όροφος
Θέκλας Λυσιώτη 35
3030 Λεμεσός

ΣΥΜΒΟΥΛΟΙ ΧΡΗΜΑΤΙΣΤΕΣ

Share Link Securities Limited

Μέγαρο Έλληνα, Θεοτόκη 6
1507 Λευκωσία

Λαϊκή Επενδυτική Ε.Π.Ε.Υ. Δημόσια Εταιρεία Λτδ

Λεωφόρος Ευαγόρου 39
Είττα Κώρτ, 1ος όροφος
1066 Λευκωσία

ΤΡΑΠΕΖΙΤΕΣ

Ελληνική Τράπεζα Δημόσια Εταιρεία Λίμιτεδ
Marfin Λαϊκή Τράπεζα Δημόσια Εταιρεία Λίμιτεδ
Τράπεζα Κύπρου Δημόσια Εταιρεία Λίμιτεδ
Εθνική Τράπεζα της Ελλάδος (Κύπρου) Λτδ
HSBC Bank Middle East
Banque Audi SAL
Λαϊκή Τράπεζα (Ελλάς) Α.Ε.
ΑΛΦΑ Τράπεζα Λτδ
Société Générale Cyprus Ltd
Standard Chartered Bank



Έκθεση Διοικητικού Συμβουλίου

Το Διοικητικό Συμβούλιο της Logicom Public Limited (η "Εταιρεία") υποβάλλει στα μέλη την έκθεσή του μαζί με τις ελεγχμένες ενοποιημένες οικονομικές καταστάσεις της Εταιρείας και των εξαρτημένων της (το "Συγκρότημα") και τις ξεχωριστές οικονομικές καταστάσεις της Εταιρείας για το έτος που έληξε στις 31 Δεκεμβρίου 2006.

ΚΥΡΙΕΣ ΔΡΑΣΤΗΡΙΟΤΗΤΕΣ

Το Συγκρότημα συνέχισε κατά το έτος 2006 τη διάθεση προϊόντων υψηλής τεχνολογίας, την παραγωγή ηλεκτρονικών υπολογιστών, την παροχή λύσεων και υπηρεσιών για δίκτυα και τηλεπικοινωνίες και την παροχή λύσεων και υπηρεσιών λογισμικού.

ΑΝΑΣΚΟΠΗΣΗ ΑΠΟΤΕΛΕΣΜΑΤΩΝ

Κατά το 2006 ο Κύκλος Εργασιών του Συγκροτήματος αυξήθηκε κατά £28,2 εκατομμύρια, ανερχόμενος στα £145,8 εκατομμύρια από τα £117,6 εκατομμύρια το 2005, που αντιστοιχεί σε ποσοστό αύξησης ύψους 23,9%. Η μεγαλύτερη αύξηση προέρχεται από επέκταση των εργασιών του Συγκροτήματος στο εξωτερικό, κυρίως στην Ιταλία και Ελλάδα. Οι πωλήσεις του εξωτερικού αυξήθηκαν κατά 24,7%, ενώ οι πωλήσεις της Κύπρου κατά 20%. Το μερίδιο των πωλήσεων στο εξωτερικό κατά το 2006 ανήλθε στα £121,6 εκατομμύρια, ή σε ποσοστό 83% των συνολικών πωλήσεων του Συγκροτήματος.

Το Μεικτό Κέρδος του Συγκροτήματος για το έτος αυξήθηκε κατά £3.027.201 και σε ποσοστό κατά 37,8%. Το περιθώριο μεικτού κέρδους ανέβηκε στο 7,6% σε σχέση με 6,8% το 2005, κυρίως λόγω της ανάληψης έργων με περιθώριο μεικτού κέρδους μεγαλύτερο του μέσου.

Τα Άλλα Εισοδήματα του Συγκροτήματος, τα οποία αφορούν κυρίως προμήθειες εισπρακτέες και χρηματοδότηση από τους προμηθευτές για προώθηση των προϊόντων τους, σημείωσαν αύξηση 52,4% λόγω της αύξησης της χρηματοδότησης από τους προμηθευτές.

Τα Έξοδα Διοίκησης του Συγκροτήματος αυξήθηκαν κατά £2.337.797 και σε ποσοστό κατά 45,5%, κυρίως λόγω της πρόβλεψης για επισφαλείς χρεώστες ύψους £900.792, που προέκυψαν πριν από τη σύναψη συμφωνίας ασφάλισης πιστώσεων, αλλά και λόγω της επέκτασης των εργασιών των θυγατρικών εταιρειών του εξωτερικού. Σημειώνεται ότι το ποσοστό των εξόδων αυτών στον Κύκλο Εργασιών αυξήθηκε από 4,4% το 2005 σε 5,1% το 2006.

Τα Καθαρά Έξοδα Χρηματοδότησης του Συγκροτήματος μειώθηκαν κατά £1.200.634, από £1.405.208 το 2005 σε £204.574 το 2006. Ο κυριότερος λόγος της μείωσης αυτής είναι το γεγονός ότι τα αποτελέσματα του 2006 περιλαμβάνουν ολικό συναλλαγματικό κέρδος ύψους £1.011.361, σε σχέση με ολικές συναλλαγματικές ζημιές ποσού £803.994 το 2005. Το συναλλαγματικό κέρδος του 2006 οφείλεται κυρίως στη μεταβολή της ισοτιμίας του Δολαρίου Αμερικής έναντι της Κυπριακής Λίρας και του Ευρώ. Το καθαρό κόστος των τόκων και άλλων τραπεζικών επιβαρύνσεων αυξήθηκε κατά £614.721 από £601.214 το 2005 σε £1.215.935 το 2006, λόγω αύξησης των τραπεζικών διευκολύνσεων που χρησιμοποιήθηκαν για την επέκταση των εργασιών του Συγκροτήματος.



Έκθεση Διοικητικού Συμβουλίου

Το Κέρδος πριν τη φορολογία για το Συγκρότημα αυξήθηκε από £1.595.752 σε £3.547.413 το 2006 ή κατά 122,3%. Το κέρδος μετά τη φορολογία για το Συγκρότημα αυξήθηκε κατά £1.694.365 και σε ποσοστό κατά 112%.

Το Αναπροσαρμοσμένο Κέρδος ανά Μετοχή του Συγκροτήματος το 2006 αυξήθηκε κατά 112% έναντι του 2005 και ανήλθε σε 5,19 σεντ.

Τα Μετρητά και αντίστοιχα μετρητών σε σχέση με τα Τραπεζικά Παρατραβήγματα του Συγκροτήματος παρουσιάζουν πιστωτικό υπόλοιπο £7,6 εκατομμύρια στο τέλος του 2006 σε σύγκριση με £8,4 εκατομμύρια στο τέλος του 2005. Τα Βραχυπρόθεσμα Δάνεια του Συγκροτήματος αυξήθηκαν σε £7,8 εκατομμύρια από £5,9 εκατομμύρια. Τα Μακροπρόθεσμα Δάνεια του Συγκροτήματος αυξήθηκαν σε £2,4 εκατομμύρια από £1 εκατομμύριο. Ο λόγος της καθαρής αύξησης των Μακροπρόθεσμων και Βραχυπρόθεσμων δανείων είναι η αύξηση στους χρεώστες και προπληρωμές ως επακόλουθο της αύξησης του κύκλου εργασιών του Συγκροτήματος.

ΜΕΡΙΣΜΑΤΙΚΗ ΠΟΛΙΤΙΚΗ

Το Διοικητικό Συμβούλιο αποφάσισε να προτείνει για έγκριση από την Ετήσια Γενική Συνέλευση των μετόχων, τελικό μέρισμα για το 2006 ύψους £1.450.726, το οποίο αντιστοιχεί σε 2,35 σεντ ανά μετοχή και σε ποσοστό 45 % επί του κέρδους του έτους.

ΜΕΤΟΧΙΚΟ ΚΕΦΑΛΑΙΟ

Δεν υπήρχαν αλλαγές στο μετοχικό κεφάλαιο και ως εκ τούτου, παραμένει στις 61.733.000 (2005: 61.733.000) μετοχές όπως επεξηγείται στη σημείωση 17 των ενοποιημένων οικονομικών καταστάσεων.

ΔΙΟΙΚΗΤΙΚΟ ΣΥΜΒΟΥΛΙΟ

Τα μέλη του Διοικητικού Συμβουλίου κατά την ημερομηνία της έκθεσης παρουσιάζονται στη σελίδα 1. Σύμφωνα με το άρθρο 94 του καταστατικού της Εταιρείας οι κ. Σπαρσής Μοδέστου και κ. Τάκης Κληρίδης αποχωρούν εκ περιτροπής, είναι όμως επανεκκλήσιμοι και προσφέρονται για επανεκλογή. Επίσης, ο κ. Νίκος Μιχαηλίδης έχοντας διοριστεί από το Διοικητικό Συμβούλιο στις 28/09/2006, αποχωρεί και προσφέρεται για εκλογή από την Ετήσια Γενική Συνέλευση.

Δεν υπήρχαν σημαντικές αλλαγές στην κατανομή των αρμοδιοτήτων των Διοικητικών Συμβούλων.

ΚΩΔΙΚΑΣ ΕΤΑΙΡΙΚΗΣ ΔΙΑΚΥΒΕΡΝΗΣΗΣ

Η σχετική έκθεση για την εφαρμογή του κώδικα παρατίθεται μετά την παρούσα.

ΥΠΟΚΑΤΑΣΤΗΜΑΤΑ

Το Συγκρότημα διατηρεί υποκαταστήματα στο Κουβέιτ, Ομάν, Κατάρ, Μπαχρέιν, Πακιστάν και Μάλτα.



Έκθεση Διοικητικού Συμβουλίου & Δήλωση των μελών του Διοικητικού Συμβουλίου και των υπευθύνων της Εταιρείας για τη σύνταξη των ετήσιων οικονομικών καταστάσεων

ΚΥΡΙΟΤΕΡΟΙ ΚΥΝΔΥΝΟΙ

Οι κυριότεροι κίνδυνοι στους οποίους εκτίθεται το Συγκρότημα και η Εταιρεία αναφέρονται και αναλύονται στη σημείωση 27 των ενοποιημένων οικονομικών καταστάσεων.

ΓΕΓΟΝΟΤΑ ΜΕΤΑΓΕΝΕΣΤΕΡΑ ΤΟΥ ΙΣΟΛΟΓΙΣΜΟΥ

Τα γεγονότα μεταγενέστερα του ισολογισμού αναφέρονται και αναλύονται στη σημείωση 32 των ενοποιημένων οικονομικών καταστάσεων.

ΣΤΟΧΟΙ ΚΑΙ ΠΡΟΟΠΤΙΚΕΣ

Η Εταιρεία συνεχίζει να στοχεύει σε περαιτέρω ενδυνάμωσή της στις αγορές του εξωτερικού, στη διατήρηση και ενίσχυση της ηγετικής της θέσης στην Κύπρο με έμφαση στην ανάπτυξη του τομέα του Λογισμικού και του τομέα Δικτύων και Τηλεπικοινωνιών και στην αύξηση του εύρους των προσφερόμενων προϊόντων. Οι προοπτικές για το τρέχον έτος διαγράφονται πολύ καλές.

ΑΝΕΞΑΡΤΗΤΟΙ ΕΛΕΓΚΤΕΣ

Οι ανεξάρτητοι ελεγκτές της Εταιρείας κ. KPMG εκδήλωσαν επιθυμία να εξακολουθήσουν να προσφέρουν τις υπηρεσίες τους. Ψήφισμα που να εξουσιοδοτεί το Διοικητικό Συμβούλιο να καθορίσει την αμοιβή τους θα κατατεθεί στην Ετήσια Γενική Συνέλευση.

Με εντολή του Διοικητικού Συμβουλίου

Adaminco Secretarial Ltd
Γραμματέας

Λευκωσία, 28 Μαρτίου 2007

Δήλωση των Μελών του Διοικητικού Συμβουλίου και των υπευθύνων της Εταιρείας για τη σύνταξη των ετήσιων οικονομικών καταστάσεων

Τα μέλη του Διοικητικού Συμβουλίου, αφενός, και ο Ανθούλης Παπαχριστοφόρου, ΒΑ (Hons) FCCA, Οικονομικός Διευθυντής του Συγκροτήματος υπεύθυνος για τη σύνταξη των ετήσιων οικονομικών καταστάσεων του Συγκροτήματος και της Εταιρείας, αφετέρου, με βάση τη γνώση που έχουν διαμορφώσει ως αποτέλεσμα επιμελούς και ευσυνείδητης εργασίας, δηλώνουν ότι τα στοιχεία που αναγράφονται στις οικονομικές καταστάσεις είναι αληθή και πλήρη.



Έκθεση για την Εταιρική Διακυβέρνηση για το έτος 2006

- I. Πρώτο Μέρος - Η Υιοθέτηση του Κώδικα Εταιρικής Διακυβέρνησης
- II. Δεύτερο Μέρος - Η Εφαρμογή του Κώδικα Εταιρικής Διακυβέρνησης

I. ΠΡΩΤΟ ΜΕΡΟΣ - Η Υιοθέτηση του Κώδικα Εταιρικής Διακυβέρνησης

A. Η ΑΠΟΦΑΣΗ ΤΗΣ ΕΤΑΙΡΕΙΑΣ - Τα Μέλη των Επιτροπών Διακυβέρνησης

Το Διοικητικό Συμβούλιο της Εταιρείας στις 6 Μαρτίου 2003 αποφάσισε την εφαρμογή όλων των προνοιών του Κώδικα Εταιρικής Διακυβέρνησης («ο Κώδικας»), που καταρτίστηκε από το Συμβούλιο του Χρηματιστηρίου Αξιών Κύπρου. Οι Επιτροπές του Κώδικα κατά την υπό επισκόπηση περίοδο είχαν τις ακόλουθες συνθέσεις :

1. *Επιτροπή Διορισμών (§ Α.4.1. του Κώδικα)*
Αδάμος Αδαμίδης (Πρόεδρος), Βαρνάβας Ειρήναρχος, Σπαρσής Μοδέστου και Τάκης Κληρίδης (Μέλη).
2. *Επιτροπή Αμοιβών (§ Β.1.1. του Κώδικα)*
Τάκης Κληρίδης (Πρόεδρος), Σπαρσής Μοδέστου και Νίκος Μιχαηλός (από 20/10/2006) (Μέλη).
3. *Επιτροπή Ελέγχου (§ Γ.3.1. του Κώδικα)*
Σπαρσής Μοδέστου (Πρόεδρος) Βαρνάβας Ειρήναρχος, Τάκης Κληρίδης (Μέλη).
4. *Αξιωματούχος Αναφοράς (§ Α.2.5. του Κώδικα)*
Τάκης Κληρίδης.
5. *Λειτουργός Συμμόρφωσης με τον Κώδικα Εταιρικής Διακυβέρνησης (§ Γ.3.7. του Κώδικα)*
Αδάμος Αδαμίδης.
6. *Αξιωματούχοι Επικοινωνίας (§ Δ.2.4. του Κώδικα)*
Κυριάκος Φιάκκας, Δήμος Αναστασίου.

B. ΟΙ ΟΡΟΙ ΕΝΤΟΛΗΣ

Οι Όροι Εντολής της κάθε Επιτροπής, που εγκρίθηκαν από το Διοικητικό Συμβούλιο ύστερα από εισήγηση της κάθε Επιτροπής, είναι οι ακόλουθοι:

1. Οι Όροι Εντολής της Επιτροπής Διορισμών

- 1.1. Σκοπός της Επιτροπής θα είναι να βοηθά το Διοικητικό Συμβούλιο
 - στην ανεύρεση προσοντούχων προσώπων για να γίνουν μέλη του Διοικητικού Συμβουλίου,
 - στον καθορισμό της σύνθεσης του Διοικητικού Συμβουλίου και των Επιτροπών του
 - στην παρακολούθηση διαδικασίας για απολογισμό της αποδοτικότητας του Διοικητικού Συμβουλίου και
 - στην ανάπτυξη και εφαρμογή κατευθυντηρίων γραμμών Εταιρικής Διακυβέρνησης της Εταιρείας.
- 1.2. Για τον σκοπό αυτό η Επιτροπή θα έχει τις ακόλουθες εξουσίες και ευθύνες:
 - α. Να κατευθύνει την έρευνα για εύρεση προσοντούχων προσώπων για να γίνουν μέλη του Διοικητικού Συμβουλίου και να επιλέγει υποψήφιους διοικητικούς συμβούλους για να προταθούν προς τους μετόχους για αποδοχή κατά την ετήσια γενική συνέλευση. Η Επιτροπή θα επιλέγει πρόσωπα υποψήφιους διοικητικούς συμβούλους μεγίστης προσωπικής και επαγγελματικής ακεραιότητας, που θα έχουν επιδείξει ιδιαίτερη ικανότητα και κρίση και που θα είναι οι πλέον ικανοί, σε συνδυασμό με τους άλλους διοικητικούς συμβούλους, ομαδικά, να υπηρετήσουν τα μακροπρόθεσμα συμφέροντα των μετόχων.
 - β. Να ανασκοπεί τη σύνθεση των επιτροπών του Διοικητικού Συμβουλίου και να εισηγείται στο Διοικητικό Συμβούλιο τον διορισμό διοικητικών συμβούλων σε κάθε Επιτροπή. Η Επιτροπή θα ανασκοπεί και εισηγείται σε ετήσια βάση τη σύνθεση των επιτροπών και θα προτείνει πρόσθετα μέλη επιτροπών για πλήρωση κενών θέσεων εφόσον απαιτείται.



Έκθεση για την Εταιρική Διακυβέρνηση για το έτος 2006

- γ. Να επεξεργάζεται και εισηγείται στο Διοικητικό Συμβούλιο για έγκριση κατευθυντήριες γραμμές για την Εταιρική Διακυβέρνηση. Η Επιτροπή θα ανασκοπεί τις κατευθυντήριες αυτές γραμμές σε ετήσια βάση ή συχνότερα αν κριθεί αναγκαίο, και θα εισηγείται αλλαγές εφόσον απαιτείται.
 - δ. Να επεξεργάζεται και εισηγείται προς το Διοικητικό Συμβούλιο για έγκριση, διαδικασία ετήσιου απολογισμού της εργασίας του Διοικητικού Συμβουλίου και των Επιτροπών του. Η Επιτροπή θα επιβλέπει τους ετήσιους απολογισμούς.
 - ε. Να ανασκοπεί σε ετήσια βάση τις αμοιβές και τα ωφελήματα των Διοικητικών Συμβούλων.
 - στ. Να μεταβιβάζει οποιαδήποτε από τις ευθύνες της σε υποεπιτροπές, όπως η ίδια η Επιτροπή θα κρίνει κατάλληλο.
 - ζ. Να αναθέτει οποιαδήποτε διερεύνηση για υποψήφιους διοικητικούς συμβούλους και να αναθέτει σε εξωτερικούς συμβούλους όπως η Επιτροπή κρίνει κατάλληλο. Η Επιτροπή θα έχει αποκλειστική εξουσία για την έγκριση της σχετικής αμοιβής και των σχετικών όρων εντολής.
- 1.3. Η Επιτροπή θα υποβάλλει έκθεση για τις ενέργειες και τις εισηγήσεις της στο Διοικητικό Συμβούλιο μετά από κάθε συνεδρία της και θα καταρτίζει και παρουσιάζει στο διοικητικό συμβούλιο ετήσια έκθεση για την απόδοσή της. Η Επιτροπή θα ανασκοπεί τουλάχιστον μια φορά τον χρόνο την επάρκεια αυτών των όρων εντολής και θα εισηγείται οποιοσδήποτε αλλαγές στο Διοικητικό Συμβούλιο για έγκριση..

2. Οι Όροι Εντολής της Επιτροπής Αμοιβών

- 2.1. Σκοπός της Επιτροπής είναι να έχει τη γενική ευθύνη, που πηγάζει από τις υποχρεώσεις του Διοικητικού Συμβουλίου για έλεγχο και καθορισμό των αμοιβών των εκτελεστικών αξιωματούχων της Εταιρείας.
- 2.2. Για να μπορέσει να εκπληρώσει το σκοπό της, η Επιτροπή θα έχει τις εξής εξουσίες και ευθύνες:
- α. Να αναθεωρεί και εγκρίνει, σε ετήσια βάση, τους στόχους της Εταιρείας σε σχέση με την αμοιβή του Πρώτου Εκτελεστικού Διευθυντή, καθώς και των υπολοίπων Εκτελεστικών Διοικητικών Συμβούλων της Εταιρείας.
Συναφώς θα αξιολογεί το βαθμό επιτυχίας και εκπλήρωσης των στόχων από κάθε αξιωματούχο και με βάση την αξιολόγηση αυτή θα υποβάλλει εισήγηση προς το Διοικητικό Συμβούλιο για την προτεινόμενη αμοιβή τους, συμπεριλαμβανομένων του μισθού, bonus, κινήτρων κλπ και τη μορφή με την οποία θα καταβάλλονται (Δικαιώματα Επιλογής αγοράς Μετοχών κλπ).
Το ύψος των αμοιβών πρέπει να είναι επαρκές για να προσελκύει και να διατηρεί στην υπηρεσία της Εταιρείας, τον Πρώτο Εκτελεστικό Διευθυντή και τους άλλους Εκτελεστικούς Διοικητικούς Συμβούλους που ενισχύουν τη διοίκηση της Εταιρείας. Μέρος της αμοιβής του Πρώτου Εκτελεστικού Διευθυντή καθώς και των άλλων Εκτελεστικών Διοικητικών Συμβούλων πρέπει να καθορίζεται με τέτοιο τρόπο που να συνδέει αυτές τις αμοιβές με τη απόδοση της Εταιρείας καθώς και του συγκεκριμένου ατόμου.
Η Επιτροπή θα ζητά τις απόψεις του Προέδρου και του Πρώτου Εκτελεστικού Διευθυντή, όσον αφορά τις προτάσεις σχετικά με τις αμοιβές των άλλων εκτελεστικών Συμβούλων.
Η Επιτροπή Αμοιβών δεν θα καθορίζει την αμοιβή των Διοικητικών Συμβούλων για τον χρόνο συμμετοχής τους σε δραστηριότητες των επιτροπών. Αυτή η αμοιβή θα καθορίζεται από το Διοικητικό Συμβούλιο της Εταιρείας.
 - β. Να επεξεργάζεται και να αναθεωρεί τα σχέδια κινήτρων του προσωπικού της Εταιρείας και να προτείνει στο Διοικητικό Συμβούλιο σχέδια ή αλλαγές που να ενθαρρύνουν το προσωπικό να καταβάλει ακόμα μεγαλύτερες προσπάθειες για εκπλήρωση των στόχων της Εταιρείας.
Τα σχέδια κινήτρων θα πρέπει να
 - i. αποσκοπούν στη μακροχρόνια αύξηση της απόδοσης των κινήτρων, ούτως ώστε να ενθαρρύνουν τους αξιωματούχους και το υπόλοιπο προσωπικό να παραμείνουν στην Εταιρεία,
 - ii. να μη επιβαρύνουν την κερδοφορία της Εταιρείας, και
 - iii. να είναι συμβατά με τα συμφέροντα των μετόχων.



Έκθεση για την Εταιρική Διακυβέρνηση για το έτος 2006

- 2.3. α. Η Επιτροπή θα μπορεί να έχει πρόσβαση σε επαγγελματικές συμβουλές εντός και εκτός της Εταιρείας και θα μπορεί να λάβει υπόψη αμοιβές που καταβάλλονται σε συγκρίσιμες εταιρείες, για σκοπούς καθορισμού των αμοιβών του Πρώτου Εκτελεστικού Διευθυντή και άλλων Εκτελεστικών Διοικητικών Συμβούλων, λαμβάνοντας πάντοτε υπόψη και την αρχή της διατήρησης και αύξησης της απόδοσης της Εταιρείας και/ή του τομέα ευθύνης κάθε συγκεκριμένου αξιωματούχου και ότι αυξήσεις στις αμοιβές πρέπει να είναι το αποτέλεσμα αντίστοιχης βελτίωσης της απόδοσης της Εταιρείας.
- β. Η Επιτροπή Αμοιβών πρέπει να λαμβάνει υπόψη τους όρους αμοιβής και τις συνθήκες εργοδοσίας σε όλα τα επίπεδα της Εταιρείας, όταν καθορίζονται μισθολογικές αυξήσεις, ούτως ώστε να κυριαρχεί σε ολόκληρη την Εταιρεία το αίσθημα του δίκαιου διαμοιρασμού, εκ μέρους της Εταιρείας, των θετικών αποτελεσμάτων, στο μέτρο που αντιστοιχεί στον ρόλο και στη συνεισφορά τους στη βελτίωση της απόδοσης της Εταιρείας.
- γ. Η Επιτροπή πρέπει να εξετάζει τις δεσμεύσεις αποζημίωσης (συμπεριλαμβανομένων εισφορών για συντάξεις) που προκύπτουν από τις συμφωνίες εργοδοσίας του Πρώτου Εκτελεστικού Διευθυντή και άλλων Εκτελεστικών Διοικητικών Συμβούλων, εάν υπάρχουν, στην περίπτωση πρόωρου τερματισμού και να επιδιώκει την προσθήκη ρητής πρόνοιας στο αρχικό συμβόλαιο. Τα συμβόλαια εργοδότησης των Αξιωματούχων αυτών δεν πρέπει να περιλαμβάνουν πρόνοιες οι οποίες εύλογα μπορούν να θεωρηθούν ως απαγορευτικές στις περιπτώσεις εξαγοράς ή συγχώνευσης της Εταιρείας, ούτε πρόνοιες για επιβάρυνση της Εταιρείας με τυχόν πρόστιμα τα οποία δυνατόν να επιβληθούν σε Διοικητικούς Συμβούλους.
- δ. Σε περίπτωση όπου το αρχικό συμβόλαιο δεν περιλαμβάνει ρητή πρόνοια για δεσμεύσεις προς αποζημίωση, σε περίπτωση πρόωρης απομάκρυνσης, η Επιτροπή πρέπει εντός νομικών πλαισίων και ανάλογα με τα συγκεκριμένα δεδομένα της κάθε περίπτωσης, να προσαρμόζει την προσέγγιση της με ευρύτερο σκοπό την αποφυγή επιβράβευσης της μειωμένης επίδοσης, να γίνεται δίκαιος χειρισμός όταν η απομάκρυνση δεν οφείλεται σε μειωμένη επίδοση και να χειρίζεται αυστηρά και με στόχο τη μείωση της αποζημίωσης στις περιπτώσεις αποχωρούντων Εκτελεστικών Διοικητικών Συμβούλων, ούτως ώστε να αντανakλάται η υποχρέωση των αποχωρούντων για απάμβλυνση της απώλειας.
- 2.4. Η Επιτροπή θα συντάσσει την Ετήσια Έκθεση Αμοιβών που θα υποβάλλεται από το Διοικητικό Συμβούλιο στους μετόχους της Εταιρείας καθώς και το μέρος της Έκθεσης περί Εταιρικής Διακυβέρνησης που αναφέρεται στις αμοιβές των Διοικητικών Συμβούλων, σύμφωνα με τις οδηγίες και τις διατάξεις του Κώδικα Εταιρικής Διακυβέρνησης του Χρηματιστηρίου Αξιών Κύπρου.

3. Οι Όροι Εντολής της Επιτροπής Ελέγχου

- 3.1. Ο ρόλος της Επιτροπής είναι η βοήθεια προς το Διοικητικό Συμβούλιο, στην εποπτεία της ποιότητας και ορθότητας των οικονομικών καταστάσεων της Εταιρείας, της τήρησης των νομικών και διοικητικών κανονισμών, της εξέτασης του επαγγελματικού επιπέδου των ελεγκτών, της ελεγκτικής εργασίας και της ανεξαρτησίας τους, και της απόδοσης του εσωτερικού ελέγχου.
- 3.2. Ο αριθμός των μελών της Επιτροπής καθορίζεται από το Διοικητικό Συμβούλιο. Η πλειοψηφία των μελών πρέπει να είναι μη εκτελεστικοί Διοικητικοί Σύμβουλοι.
- 3.3. Τα καθήκοντα και οι ευθύνες της Επιτροπής είναι:
- α. Η αξιολόγηση του επιπέδου του εσωτερικού ελέγχου.
- β. Η επιθεώρηση όλων των οικονομικών καταστάσεων της Εταιρείας.
- γ. Η παροχή εισηγήσεων και συστάσεων για βελτίωση του διαχειριστικού ελέγχου.
- δ. Η επιθεώρηση εγκυκλίων, εκθέσεων οικονομικού περιεχομένου ή άλλων πληροφοριών σχετικά με τα δικαιώματα των Μετόχων προ της αποστολής των προς αυτούς.
- ε. Η εισήγηση προς το Διοικητικό Συμβούλιο αναφορικά με το διορισμό και την αμοιβή των εξωτερικών ελεγκτών.
- στ. Η ευθύνη για τις σχέσεις της Εταιρείας με τους εξωτερικούς ελεγκτές γενικά, συμπεριλαμβανομένης και της συζήτησης για το προσωπικό των ελεγκτών που θα είναι υπεύθυνοι για τον έλεγχο της Εταιρείας.
- ζ. Η επιθεώρηση της έκτασης και αποτελεσματικότητας του ελέγχου ως επίσης και της ανεξαρτησίας και αποτελεσματικότητας των εξωτερικών ελεγκτών.



Έκθεση για την Εταιρική Διακυβέρνηση για το έτος 2006

- π. Ο χειρισμός των παρατηρήσεων/ εισηγήσεων των ελεγκτών σχετικά με τη διαχείριση της Εταιρείας, την ετοιμασία και παρουσίαση των οικονομικών της καταστάσεων και την παρακολούθηση της εφαρμογής τους.
- θ. Συζήτηση με τη Διεύθυνση και τους Εξωτερικούς Ελεγκτές της πολιτικής για τη διαχείριση και αξιολόγηση του επιχειρηματικού κινδύνου, συμπεριλαμβανομένων και των κυριότερων οικονομικών κινδύνων της Εταιρείας και των μέτρων που λαμβάνονται από τη Διεύθυνση για την παρακολούθηση και τον περιορισμό τους.
- ι. Η υποβολή επισώς αναφοράς στο Διοικητικό Συμβούλιο που να περιλαμβάνει:
 - ι. Το ποσό των ελεγκτικών και συμβουλευτικών αμοιβών που πληρώνονται από την Εταιρεία και τις θυγατρικές της στους Ελεγκτές της Εταιρείας.
 - ii. Την ανάθεση στους Ελεγκτές συμβουλευτικών καθηκόντων εφόσον κρίνεται ουσιώδης είτε με βάση τη σημασία του ζητήματος για την Εταιρεία και τις θυγατρικές της, είτε με βάση το ποσό της σχετικής προς τους Ελεγκτές αμοιβής.
 - ια. Η επίβλεψη των διαδικασιών επιλογής από τον Οικονομικό Διευθυντή των λογιστικών αρχών (Accounting Policies) και λογιστικών υπολογισμών (Accounting Estimates) για τις οικονομικές καταστάσεις της Εταιρείας.
 - ιβ. Σύσταση, με τη βοήθεια του λειτουργού Συμμόρφωσης με τον Κώδικα Εταιρικής Διακυβέρνησης, Έκθεσης του Διοικητικού Συμβουλίου περί Εταιρικής Διακυβέρνησης για περίληψη στην Ετήσια Έκθεση της Εταιρείας.
 - ιγ. Η επιθεώρηση των συναλλαγών της Εταιρείας που αναφέρονται στην παράγραφο Α.1.2. (z) του Κώδικα Εταιρικής Διακυβέρνησης ούτως ώστε να διασφαλίζεται ότι γίνονται στα πλαίσια της συνήθους εμπορικής τακτικής (arm's length).

II. ΔΕΥΤΕΡΟ ΜΕΡΟΣ - Η Εφαρμογή του Κώδικα Εταιρικής Διακυβέρνησης

A. ΔΙΟΙΚΗΤΙΚΟΙ ΣΥΜΒΟΥΛΟΙ

A.1. Διοικητικό Συμβούλιο

Το Διοικητικό Συμβούλιο κατά το έτος 2006 συνήλθε σε 14 συνεδριάσεις. Οι τακτικές συνεδριάσεις του Διοικητικού Συμβουλίου έχουν προγραμματισθεί κατά την τελευταία Πέμπτη κάθε μήνα. Η Εκτελεστική Διεύθυνση της Εταιρείας γνωρίζει το πρόγραμμα συνεδριάσεων του Διοικητικού Συμβουλίου καθώς και τα θέματα της ημερήσιας διάταξης εφ' όσον τούτο κριθεί συμβουλευτικό. Ο Οικονομικός Διευθυντής και ο Διευθυντής Ανάπτυξης Εργασιών του Συγκροτήματος παρευρίσκονται κατά κανόνα στις συνεδριάσεις του Διοικητικού Συμβουλίου.

Η αποκλειστική αρμοδιότητα του Διοικητικού Συμβουλίου καλύπτει όλα τα ζητήματα της πρόνοιας Α.1.2. του Κώδικα.

Οι Διοικητικοί Σύμβουλοι, για καλύτερη άσκηση των καθηκόντων τους, μπορούν να λαμβάνουν ανεξάρτητες επαγγελματικές συμβουλές με έξοδα της Εταιρείας, εφόσον ενημερώσουν σχετικά το Διοικητικό Συμβούλιο ή σε εξαιρετικές περιπτώσεις τον Πρόεδρο ή άλλο μέλος του Διοικητικού Συμβουλίου. Οι διοικητικοί σύμβουλοι έχουν πρόσβαση στις συμβουλές και στις υπηρεσίες της Γραμματείας της Εταιρείας.

Εκτιμάται ότι η κρίση των Διοικητικών Συμβούλων είναι αμερόληπτη και ανεξάρτητη και λαμβάνεται με γνώμονα τα συμφέροντα της Εταιρείας και κατ' επέκταση των μετόχων της.

Δεν υπάρχει ιδιαίτερο πρόγραμμα επιμόρφωσης των Διοικητικών Συμβούλων αναφορικά με τις νομοθεσίες για το Χρηματιστήριο και τις Εταιρείες. Γίνεται ωστόσο ενημέρωση τόσο για τις βασικές πρόνοιες που διέπουν την ιδιότητα και τη λειτουργία των διοικητικών συμβούλων δημοσίων εταιρειών όσο και για τις από καιρού σε καιρό σχετικές τροποποιήσεις.

Οι αρμοδιότητες του Διοικητικού Συμβουλίου ασκούνται συλλογικά και εκτελούνται με εξουσιοδότηση που παρέχεται στον Διευθύνοντα Διοικητικό Σύμβουλο.

Η διευθυντική στελέχωση θεωρείται η σπονδυλική στήλη της επιχείρησης της Εταιρείας και η διαδικασία εργοδοσίας ακολουθεί ορθολογικά κριτήρια με στόχο την εύρεση του καλύτερου υπό τις περιστάσεις.



Έκθεση για την Εταιρική Διακυβέρνηση για το έτος 2006

A.2. Ισορροπία Διοικητικού Συμβουλίου

Το Διοικητικό Συμβούλιο αποτελείται από επτά μέλη (Αδάμος Αδαμίδης, Βαρνάβας Ειρήναρχος, Σπασής Μοδέστου, Αριστόδημος Αναστασιάδης, Κυριάκος Φιάκκας, Τάκης Κληρίδης και Νίκος Μιχαηλός), εκ των οποίων οι Αδάμος Αδαμίδης, Σπασής Μοδέστου, Τάκης Κληρίδης και Νίκος Μιχαηλός είναι Μη Εκτελεστικοί Διοικητικοί Σύμβουλοι.

Εκ των Μη Εκτελεστικών Διοικητικών Συμβούλων οι Σπασής Μοδέστου, Τάκης Κληρίδης και Νίκος Μιχαηλός είναι Ανεξάρτητοι από τη Διεύθυνση και από τους Κύριους Μετόχους. Από τους μη Εκτελεστικούς Διοικητικούς Συμβούλους ο Αδάμος Αδαμίδης είναι εταίρος στον οίκο των νομικών συμβούλων της Εταιρείας και μέλος του διοικητικού συμβουλίου του Γραμματέα της Εταιρείας.

Πρόεδρος της Εταιρείας είναι ο Αδάμος Αδαμίδης και Πρώτος Εκτελεστικός Διευθυντής ο Αντιπρόεδρος και Διευθύνων Σύμβουλος Βαρνάβας Ειρήναρχος.

A.3. Παροχή Πληροφοριών

Υπήρξε τακτική ενημέρωση του Διοικητικού Συμβουλίου αναφορικά με την οικονομική κατάσταση και τις προοπτικές της Εταιρείας. Οι Διοικητικοί Σύμβουλοι ενημερώνονται για τα προς συζήτηση στοιχεία πριν από τις συνεδρίες.

Οι εργασίες του Διοικητικού Συμβουλίου διεξάγονται με βάση την ημερήσια διάταξη που καταρτίζεται ύστερα από συνεννόηση του Προέδρου με τον Διευθύνοντα Διοικητικό Σύμβουλο και τα άλλα μέλη του Διοικητικού Συμβουλίου και αποστέλλεται από τη Γραμματεία τουλάχιστον τρεις ημέρες πριν από την ορισθείσα ημερομηνία. Πέραν από τα θέματα της ημερήσιας διάταξης, το Διοικητικό Συμβούλιο, κατά τις συνεδρίες του, επιλαμβάνεται και ζητημάτων που μπορεί να εγερθούν από τους διοικητικούς συμβούλους μετά τον καταρτισμό της ημερήσιας διάταξης.

Τα πρακτικά κάθε συνεδρίας συντάσσονται και αποστέλλονται στα μέλη του Διοικητικού Συμβουλίου πριν από την ημερομηνία της επόμενης συνεδρίας και μετά την έγκρισή τους υπογράφονται από όλους τους διοικητικούς συμβούλους που ήταν παρόντες στη συνεδρία που αφορούν.

A.4. Διορισμοί στο Διοικητικό Συμβούλιο

Η σύνθεση της Επιτροπής Διορισμών παρατίθεται στο Μέρος Ι.Α.1. της έκθεσης αυτής. Η πλειοψηφία των μελών της Επιτροπής Διορισμών είναι μη Εκτελεστικοί Διοικητικοί Σύμβουλοι και πρόεδρός της είναι ο Πρόεδρος του Διοικητικού Συμβουλίου της Εταιρείας. Οι Όροι Εντολής της Επιτροπής Διορισμών παρατίθενται στο Μέρος Ι.Β.1..

Η Επιτροπή, έχοντας κριτήρια τα όσα ορίζονται στον Κώδικα εισηγήθηκε στο Διοικητικό Συμβούλιο τον διορισμό του Νίκου Μιχαηλά (δείτε βιογραφικό υπό Α5) ως προσθέτου διοικητικού συμβούλου που έγινε στις 28/09/2006.

A.5. Επανεκλογή

Σύμφωνα με το άρθρο 94 του Καταστατικού της Εταιρείας σε κάθε ετήσια Γενική Συνέλευση το 1/3 των μελών του Διοικητικού Συμβουλίου αποχωρεί εκ περιτροπής. Τα αποχωρούντα εκ περιτροπής μέλη του Διοικητικού Συμβουλίου και προσφερόμενα για επανεκλογή κατά την Ετήσια Γενική Συνέλευση του 2007 είναι οι Σπασής Μοδέστου και Τάκης Κληρίδης.

Ο Σπασής Μοδέστου είναι μέλος του Διοικητικού Συμβουλίου από τον Ιούλιο 1999. Γεννήθηκε στο χωριό Αγγλισίδες στις 25 Δεκεμβρίου 1938. Σπούδασε Διοίκηση Επιχειρήσεων και είναι κάτοχος του Bachelor of Science Degree in Business Administration. Σπούδασε επίσης λογιστικά και είναι μέλος του Διεθνούς Σώματος Λογιστών του Λονδίνου. Κατείχε διευθυντική θέση στις Οικονομικές Υπηρεσίες της Αρχής Τηλεπικοινωνιών Κύπρου για 20 έτη. Έγινε μέλος της Γενικής Διεύθυνσης της Αρχής από το 1992 και αφυπηρέτησε στις 31 Δεκεμβρίου του 1998 από τη θέση του Γενικού Διευθυντή.



Έκθεση για την Εταιρική Διακυβέρνηση για το έτος 2006

Ο Τάκης Κληρίδης είναι μέλος του Διοικητικού Συμβουλίου από τον Σεπτέμβριο 2003. Γεννήθηκε το 1951. Είναι κάτοχος Business Studies Diploma του Ηνωμένου Βασιλείου, εταίρος του Association of Chartered Certified Accountants του Ηνωμένου Βασιλείου και μέλος του Συνδέσμου Εγκεκριμένων Λογιστών Κύπρου. Εργάστηκε στην Αγγλία και στην Ελλάδα προτού επιστρέψει στην Κύπρο. Από το 1977 μέχρι το 1981 εργάστηκε στον οίκο Μεταξάς Λοϊζίδης Συρίμης & Σία (KPMG) και από το 1981 μέχρι το 1999 ήταν συνétaιρος στον ίδιο οίκο με εξειδίκευση, μεταξύ άλλων, στους τομείς των τραπεζικών, χρηματοδοτικών και ασφαλιστικών δραστηριοτήτων. Το Μάρτιο του 1999 διορίστηκε Υπουργός Οικονομικών, θέση που υπηρέτησε μέχρι το Φεβρουάριο του 2003. Μεταξύ άλλων υπήρξε μέλος του συμβουλίου του Συνδέσμου Εγκεκριμένων Λογιστών Κύπρου και αντιπρόσωπος της Κύπρου στη παγκόσμια συνέλευση του Association of Chartered Certified Accountants του Ηνωμένου Βασιλείου, καθώς επίσης και Πρόεδρος της Κυπριακής Ομοσπονδίας Καλαθόσφαιρας και μέλος του εκτελεστικού συμβουλίου της Κυπριακής Ολυμπιακής Επιτροπής. Από τον Απρίλιο του 2003 είναι Εκτελεστικός Πρόεδρος της εταιρείας συμβούλων επιχειρήσεων CMK Eurofinance Consultants Ltd.

Εξόφλησε ο Νίκος Μιχαηλίδης έχοντας διορισθεί από το Διοικητικό Συμβούλιο στις 28/09/2006, αποχωρεί και προσφέρεται για εκλογή από τη Γενική Συνέλευση.

Ο Νίκος Μιχαηλίδης αποφοίτησε από το Πανεπιστήμιο του Nottingham (BSc Industrial Economics with Accounting) και από το Manchester Business School αποκτώντας διδακτορικό στα χρηματοοικονομικά (Ph.D. Financial Economics). Από το 1997 μέχρι το 2000 διατέλεσε καθηγητής-ερευνητής στα χρηματοοικονομικά στο Manchester Business School. Παρουσίασε το ερευνητικό του έργο σε παγκόσμια συνέδρια στο εξωτερικό και πολλές εκθέσεις του έχουν δημοσιευθεί σε παγκόσμια επιστημονικά περιοδικά και εφημερίδες. Από το 2000 μέχρι το 2005 εργάστηκε στην Λευκόνικο Χρηματιστηριακή Λτδ ως Υπεύθυνος Τμήματος Ερευνών και Αναλύσεων και από το 2002 ως Διευθυντής Υπηρεσιών. Από τον Οκτώβριο του 2005 εργάζεται στην εταιρεία Δήμητρα Επενδυτική Δημόσια Λτδ στη θέση του Διευθυντή Επιχειρηματικών Δραστηριοτήτων και από τον Οκτώβριο του 2006 στη θέση του Γενικού Διευθυντή. Είναι πρόεδρος του Συνδέσμου Εταιρειών Επενδύσεων Χαρτοφυλακίου και Αμοιβαίων Κεφαλαίων, Μέλος του Διοικητικού Συμβουλίου του Συνδέσμου Δημοσίων Εταιρειών Κύπρου και μέλος διοικητικών συμβουλίων άλλων δημοσίων και ιδιωτικών εταιρειών.

B. ΑΜΟΙΒΗ ΣΥΜΒΟΥΛΩΝ

B.1. Διαδικασία

Η σύνθεση της Επιτροπής Αμοιβών παρατίθεται στο Μέρος Ι.Α.2. της έκθεσης αυτής. Τα μέλη της Επιτροπής είναι Μη Εκτελεστικοί και Ανεξάρτητοι διοικητικοί σύμβουλοι και δεν έχουν οποιαδήποτε επιχειρηματική ή άλλη σχέση που θα μπορούσε να επηρεάσει ουσιαστικά την άσκηση των καθηκόντων τους. Οι Όροι Εντολής της Επιτροπής Αμοιβών παρατίθενται στο Μέρος Ι.Β.2.

B.2. Το ύψος και η σύνθεση των αμοιβών

Οι αμοιβές των Εκτελεστικών διοικητικών συμβούλων ήσαν οι ακόλουθες:

- (α) Βαρνάβας Ειρήναρχος (ΒΕ), Αντιπρόεδρος και Πρώτος Εκτελεστικός Διευθυντής: £57.200 πλέον £12.480 επίδομα παραστάσεων για το 2006. Η συμφωνία εργοδοσίας του ΒΕ έληξε στις 31 Δεκεμβρίου 2006 και ανανεώθηκε μέχρι 31 Δεκεμβρίου 2007 με ετήσιες απολαβές £72.000, πλέον ετήσιο επίδομα παραστάσεων £13.000.
- (β) Αριστόδημος Αναστασιάδης (ΑΑ), Διευθυντής Τομέα Τηλεμεταφοράς Δεδομένων και Τηλεπικοινωνιών: £51.570 - πλέον επίδομα παραστάσεων £11.356 για το έτος 2006. Η συμφωνία εργοδοσίας του ΑΑ έληξε και ανανεώθηκε μέχρι 31/03/2008 με πρόνοια για ετήσιες απολαβές £47.679 πλέον ετήσιο επίδομα παραστάσεων £10.500, των αναφερόμενων ποσών αυξανόμενων ετησίως από 01/01/2005 κατά 4% ή κατά το ποσοστό πληθωρισμού οποιοδήποτε είναι μεγαλύτερο.



Έκθεση για την Εταιρική Διακυβέρνηση για το έτος 2006

- (γ) Κυριάκος Φιάκκας (ΚΦ), Διευθυντής Λύσεων και Υπηρεσιών Λογισμικού: £58.320 πλέον επίδομα παραστάσεων £11.661 για το έτος 2006. Η συμφωνία εργοδοσίας ήταν πενταετούς διάρκειας και έληξε στις 31 Ιανουαρίου 2007. Η συμφωνία εργοδοσίας του ΚΦ ανανεώθηκε μέχρι 31 Δεκεμβρίου 2007 με πρόνοια για ετήσιες απολαβές £60.000 πλέον ετήσιο επίδομα παραστάσεων ύψους £12.000
- (δ) Γιώργος Γεωργίου, Διευθυντής Διανομής: £2.650 για το 2006. Ο Γιώργος Γεωργίου έχει τερματίσει τις εκτελεστικές υπηρεσίες του τον Φεβρουάριο 2006 και παραιτήθηκε από τη θέση του διοικητικού συμβούλου της Εταιρείας στις 03/07/2006.

Περισσότερες λεπτομέρειες των ωφελημάτων των Εκτελεστικών διοικητικών συμβούλων παρατίθενται στην σημείωση 30 των ενοποιημένων οικονομικών καταστάσεων.

Στους Εκτελεστικούς διοικητικούς συμβούλους διατίθεται αυτοκίνητο και καλύπτονται τα σχετικά έξοδα. Οι Εκτελεστικοί διοικητικοί σύμβουλοι είναι ενταγμένοι στο Ταμείο Προνοίας και στα Σχέδια Δικαιωμάτων Επιλογής Μετοχών ή άλλων Φιλοδωρημάτων που ισχύουν εκάστοτε για το τακτικό προσωπικό της Εταιρείας αλλά δεν αμείβονται για τη συμμετοχή τους στο Διοικητικό Συμβούλιο και στις επιτροπές του Διοικητικού Συμβουλίου.

Η αμοιβή των Μν Εκτελεστικών διοικητικών συμβούλων για τη συμμετοχή τους στο Διοικητικό Συμβούλιο καθορίζεται από την Ετήσια Γενική Συνέλευση. Η αμοιβή του Προέδρου καθορίστηκε, κατά την ετήσια Γενική Συνέλευση του έτους 2004, σε ετήσιο εφ' άπαξ £7.500 πλέον £225 κατά συμμετοχή σε συνεδρία του Διοικητικού Συμβουλίου και των άλλων Μν Εκτελεστικών διοικητικών συμβούλων σε £150 κατά συμμετοχή σε συνεδρία του Διοικητικού Συμβουλίου.

Η αμοιβή των Μν Εκτελεστικών διοικητικών συμβούλων για τη συμμετοχή τους στις επιτροπές που συγκροτούνται με βάση τον Κώδικα, εκτός αν διαφορετικά αποφασίσει το Διοικητικό Συμβούλιο, είναι ίση με την αμοιβή για τη συμμετοχή στις συνεδριάσεις του Διοικητικού Συμβουλίου.

B.3. Πολιτική Αμοιβών και Γνωστοποίηση

Η πολιτική της Εταιρείας αναφορικά με τις αμοιβές των Εκτελεστικών διοικητικών συμβούλων και του άλλου διευθυντικού προσωπικού συνίσταται στον συσχετισμό των αμοιβών με την ατομική επίδοση και τη γενικότερη πρόοδο της Εταιρείας και την ανταγωνιστική σύγκριση σε σχέση με τις αμοιβές σε άλλες επιχειρήσεις προσόμοιας δραστηριότητας και ανάλογου μεγέθους.

Έχει ανατεθεί σε ειδικούς συμβούλους ο καταρτισμός σχεδίου διαχείρισης ανθρώπινου δυναμικού που περιλαμβάνει μέτρηση απόδοσης και παροχή κινήτρων. Το σχέδιο είναι στο τελικό στάδιο ολοκλήρωσης και αναμένεται να υιοθετηθεί και εφαρμοσθεί το 2007.

Η έκθεση της Επιτροπής Αμοιβών εγκρίθηκε από το Διοικητικό Συμβούλιο και υποβάλλεται προς τους μετόχους της Εταιρείας ως μέρος της Ετήσιας Έκθεσης και επισυνάπτεται σε αυτή.

Γ. ΕΥΘΥΝΗ ΚΑΙ ΕΣΩΤΕΡΙΚΟΣ ΕΛΕΓΧΟΣ

Γ.1. Οικονομικές Καταστάσεις

Οι ανακοινώσεις, οι εκθέσεις και οι αναφορές της Εταιρείας, αντανακλούν την αληθινή εικόνα των δεδομένων και των εκτιμήσεων του Διοικητικού Συμβουλίου κατά τον ουσιαστικό χρόνο. Εκδίδονται ανακοινώσεις όπου θεσμικά απαιτείται και όπου κρίνεται συμβουλευσιμο για την έγκαιρη πληροφόρηση των μετόχων και του ευρύτερου επενδυτικού κοινού.

Η Εταιρεία προτίθεται να συνεχίσει να λειτουργεί ως δρώσα οικονομική μονάδα για τους επόμενους 12 μήνες.

Γ.2. Εσωτερικός Έλεγχος

Δημιουργήθηκε και λειτουργεί Τμήμα Εσωτερικού Ελέγχου, ο επικεφαλής του οποίου είναι προσοντούχος ελεγκτής.

Οι διοικητικοί σύμβουλοι έχουν επιθεωρήσει τα συστήματα του εσωτερικού ελέγχου της Εταιρείας καθώς και τις διαδικασίες επαλήθευσης της ορθότητας, πληρότητας και εγκυρότητας των πληροφοριών που παρέχονται στους επενδυτές και βεβαιώνουν την αποτελεσματικότητά τους. Η επιθεώρησή που έγινε και η βεβαίωση που παρέχεται καλύπτει όλα τα συστήματα ελέγχου περιλαμβανομένων των χρηματοοικονομικών και λειτουργικών συστημάτων καθώς και των συστημάτων συμμόρφωσης και διαχείρισης των κινδύνων που απειλούν την επίτευξη των στόχων της εταιρείας σε σχέση με τα οποία εφαρμόζονται σχετικές διαδικασίες και ο εσωτερικός ελεγκτής έχει υποβάλει σχετική έκθεση.

Δεν έχει περιέλθει σε γνώση του Διοικητικού Συμβουλίου οποιαδήποτε παράβαση των Νόμων και Κανονισμών που διέπουν τη λειτουργία του Χρηματιστηρίου Αξιών Κύπρου και της Επιτροπής Κεφαλαιαγοράς.

Δεν έχουν παραχωρηθεί οποιασδήποτε μορφής δάνεια σε διοικητικούς συμβούλους.



Έκθεση για την Εταιρική Διακυβέρνηση για το έτος 2006

Γ.3. Επιτροπή Ελέγχου, Ελεγκτές και Συμμόρφωση με τον Κώδικα

Η σύνθεση της Επιτροπής Ελέγχου παρατίθεται στο Μέρος 1.A.3 της παρούσας έκθεσης. Δυο από τα τρία μέλη της Επιτροπής είναι Μη Εκτελεστικοί και Ανεξάρτητοι διοικητικοί σύμβουλοι και δεν έχουν οποιαδήποτε επιχειρηματική ή άλλη σχέση που θα μπορούσε να επηρεάσει ουσιαστικά την άσκηση των καθηκόντων τους. Οι Όροι Εντολής της Επιτροπής Ελέγχου παρατίθενται στο Μέρος 1.B.3. Ο πρόεδρος της Επιτροπής έχει γνώση στα λογιστικά και στα συστήματα εσωτερικού ελέγχου.

Κατά το 2006 η Επιτροπή συνήλθε σε έξι συνεδριάσεις.

Η Επιτροπή έχει εξετάσει τα ζητήματα που σχετίζονται με τις υπηρεσίες των Ελεγκτών τις οποίες κρίνει επαρκείς καθώς και τις αμοιβές τους τις οποίες κρίνει εύλογες, και σχετική περί τα θέματα έκθεση έχει υποβληθεί στο Διοικητικό Συμβούλιο. Οι Ελεγκτές δεν παρέχουν ουσιαστικό όγκο παρεμφερών μη ελεγκτικών υπηρεσιών.

Οι λογιστικές αρχές και οι λογιστικοί υπολογισμοί που ακολουθούνται κρίνονται ότι αποτελούν ικανοποιητικές ρυθμίσεις. Από 01/01/2005 η Εταιρεία έχει υιοθετήσει τα αναθεωρημένα και τα νέα ΔΠΧΠ που σχετίζονται με τις εργασίες της.

Δεν υπήρξαν κατά το 2006 ουσιαστικές συναλλαγές της Εταιρείας ή των θυγατρικών και συνδεδεμένων εταιρειών της, οποιασδήποτε μορφής, στις οποίες διοικητικός σύμβουλος, ο πρώτος εκτελεστικός διευθυντής, ανώτερο εκτελεστικό στέλεχος, ο γραμματέας, ελεγκτής, ή μεγαλομέτοχος (που κατέχει άμεσα ή έμμεσα πέραν του 5% του εκδοθέντος μετοχικού κεφαλαίου) της Εταιρείας ή των δικαιωμάτων ψήφου, έχει άμεσα ή έμμεσα οποιοδήποτε ουσιαστικό συμφέρον.

Η παρούσα έκθεση συντάχθηκε με τη βοήθεια του Λειτουργού Συμμόρφωσης (Μέρος 1.A.5.).

Δ. ΣΧΕΣΗ ΜΕ ΤΟΥΣ ΜΕΤΟΧΟΥΣ

Δ.1. Εποικοδομητική χρήση της Ετήσιας Γενικής Συνέλευσης

Για τη σύγκληση και τις εργασίες της ετήσιας γενικής συνέλευσης τηρήθηκαν οι νομικές και κανονιστικές διατάξεις και οι πρόνοιες του Κώδικα της Εταιρικής Διακυβέρνησης.

Ο διαδικαστικός χειρισμός κατά τις γενικές συνελεύσεις επιτρέπει, προκαλεί και στηρίζει τη συμμετοχή των μετόχων στη συζήτηση των θεμάτων της ημερήσιας διάταξης και στη λήψη των σχετικών αποφάσεων. Οι μέτοχοι εφοδιάζονται με ικανοποιητικά στοιχεία και παρέχεται επαρκής χρόνος για διερεύνηση και πρόσθετες εξηγήσεις σε σχέση με ζητήματα που αφορούν μη συνήθεις εργασίες στις ετήσιες γενικές συνελεύσεις ή ζητήματα που αφορούν ημερήσια διάταξη έκτακτης γενικής συνέλευσης. Τόσο πριν όσο και μετά το πέρας των εργασιών των γενικών συνελεύσεων παρέχεται ευκαιρία για κατ' ιδίαν επικοινωνία και συζήτηση των μετόχων με τα μέλη του Διοικητικού Συμβουλίου και τους άλλους αξιωματούχους και τα διευθυντικά στελέχη της Εταιρείας.



Έκθεση για την Εταιρική Διακυβέρνηση για το έτος 2006

Δ.2. Ισότιμη Μεταχείριση Μετόχων

Όλο το εγκεκριμένο και όλο το εκδομένο κεφάλαιο είναι διαιρεμένο σε συνήθεις μετοχές και δεν υπάρχουν μέτοχοι που κατέχουν οποιουδήποτε τίτλους με διαφοροποιημένα δικαιώματα σχετικά με την άσκηση του δικαιώματος ψήφου ή τη συμμετοχή στα κέρδη της Εταιρείας. Κατά την ψηφοφορία κατά μετοχή κάθε μέτοχος δικαιούνται σε μια ψήφο για κάθε μετοχή που κατέχει.

Απαιτούνται σχετικές εξουσιοδοτήσεις σε περίπτωση συμμετοχής σε γενική συνέλευση μέσω αντιπροσώπου και προτείνονται σχετικοί τύποι που συνάπτονται στην πρόσκληση.

Οι προσκλήσεις αποστέλλονται μέσα στις επιβαλλόμενες από τον νόμο προθεσμίες. Το Διοικητικό Συμβούλιο εξετάζει θέματα που προτείνονται από τους μετόχους και επιτρέπει την εγγραφή τους στην ημερήσια διάταξη.

Τα μέλη του Διοικητικού Συμβουλίου και τα εκτελεστικά διευθυντικά στελέχη γνωρίζουν την υποχρέωσή τους, τηρουμένων των συνεχών υποχρεώσεων για άμεση ανακοίνωση, για γνωστοποίηση πληροφοριών προς το Διοικητικό Συμβούλιο και προς τους μετόχους μέσω της ετήσιας έκθεσης και των λογαριασμών της Εταιρείας, σχετικά με οποιοδήποτε ίδιο ουσιαστικό συμφέρον που ενδέχεται να προκύψει από συναλλαγές της Εταιρείας που εμπίπτουν στα καθήκοντά τους, καθώς και κάθε άλλη σύγκρουση ιδίων συμφερόντων με αυτά της Εταιρείας ή συνδεδεμένων με αυτήν εταιρειών που ανακύπτει από την άσκηση των καθηκόντων τους.

Οι πληροφορίες που αφορούν την Εταιρεία παρέχονται δίκαια, έγκαιρα και χωρίς κόστος προς όλους τους μετόχους.

Λειτουργεί ιστοσελίδα της Εταιρείας η οποία παρέχει πληροφόρηση για τις σημαντικές εξελίξεις των εργασιών της Εταιρείας περιλαμβανομένων και των ανακοινώσεων στο Χρηματιστήριο καθώς και τη δυνατότητα προσωπικής επικοινωνίας με τους Αξιωματούχους Επικοινωνίας.

Οι ανακοινώσεις, οι εκθέσεις και οι αναφορές της Εταιρείας παρέχουν έγκαιρες και ακριβείς πληροφορίες για τις ουσιαστικές αλλαγές που αφορούν το Συγκρότημα και τις επιχειρήσεις που διεξάγει περιλαμβανομένων των ζητημάτων που αφορούν τις οικονομικές καταστάσεις της Εταιρείας, τους σκοπούς και τις δραστηριότητες, αν έχουν διαφοροποιηθεί, τους κύριους μετόχους και τα δικαιώματα ψήφου, τους ουσιαστικούς προβλέψιμους κινδύνους, τα ουσιαστικά ζητήματα που αφορούν τους υπαλλήλους (αναβάθμιση και αναδιάρθρωση του προσωπικού) και τους μετόχους, τη δομή της διακυβέρνησης και τις πολιτικές και τις μη συνήθεις συναλλαγές της Εταιρείας.

28 Μαρτίου, 2007

Με εντολή του Διοικητικού Συμβουλίου

Adaminco Secretarial Limited

Γραμματέας της Logicom Public Limited



Έκθεση Ανεξάρτητων Ελεγκτών προς τα Μέλη της Logicom Public Limited

Έκθεση επί των Ενοποιημένων και Ξεχωριστών Οικονομικών Καταστάσεων της Εταιρείας

Έχουμε ελέγξει τις ενοποιημένες οικονομικές καταστάσεις της Logicom Public Limited (η "Εταιρεία") και των εξαρτημένων της (το "Συγκροτήμα") και τις ξεχωριστές οικονομικές καταστάσεις της Εταιρείας στις σελίδες 33 μέχρι 97, που αποτελούνται από τους ισολογισμούς του Συγκροτήματος και της Εταιρείας στις 31 Δεκεμβρίου 2006 και τις καταστάσεις λογαριασμού αποτελεσμάτων, τις καταστάσεις αλλαγών στα ίδια κεφάλαια και τις καταστάσεις ταμειακών ροών του Συγκροτήματος και της Εταιρείας για το έτος που έληξε την ημερομηνία αυτή και περίληψη των σημαντικών λογιστικών αρχών και άλλες επεξηγηματικές σημειώσεις.

Ευθύνη Διοικητικού Συμβουλίου για τις Οικονομικές Καταστάσεις

Το Διοικητικό Συμβούλιο της Εταιρείας είναι υπεύθυνο για την ετοιμασία και δίκαιη παρουσίαση αυτών των ενοποιημένων και ξεχωριστών οικονομικών καταστάσεων της Εταιρείας σύμφωνα με τα Διεθνή Πρότυπα Χρηματοοικονομικής Πληροφόρησης όπως αυτά υιοθετήθηκαν από την Ευρωπαϊκή Ένωση (ΕΕ) και τα Διεθνή Πρότυπα Χρηματοοικονομικής Πληροφόρησης όπως αυτά εκδόθηκαν από το Συμβούλιο Διεθνών Λογιστικών Προτύπων (ΣΔΛΠ) και τις απαιτήσεις του περί Εταιρειών Νόμου της Κύπρου, Κεφ. 113. Η ευθύνη αυτή περιλαμβάνει: σχεδιασμό, εφαρμογή και τήρηση εσωτερικού ελέγχου σχετικού με την ετοιμασία και τη δίκαιη παρουσίαση οικονομικών καταστάσεων απαλλαγμένων από ουσιώδη λάθη και παραλείψεις, είτε οφειλομένων σε απάτη είτε σε λάθος, επιλογή και εφαρμογή κατάλληλων λογιστικών αρχών, και υπολογισμό λογιστικών εκτιμήσεων που είναι λογικές υπό τις περιστάσεις.

Ευθύνη των Ελεγκτών

Η δική μας ευθύνη είναι να εκφράσουμε γνώμη πάνω σ' αυτές τις ενοποιημένες και ξεχωριστές οικονομικές καταστάσεις της Εταιρείας με βάση τον έλεγχό μας. Διενεργήσαμε τον έλεγχό μας σύμφωνα με τα Διεθνή Πρότυπα Ελέγχου. Τα Πρότυπα αυτά απαιτούν όπως συμμορφωνόμαστε με δεοντολογικές απαιτήσεις και όπως προγραμματίζουμε και διενεργούμε τον έλεγχο για να πάρουμε λογικές διαβεβαιώσεις κατά πόσο οι οικονομικές καταστάσεις είναι απαλλαγμένες από ουσιώδη λάθη και παραλείψεις.

Ένας έλεγχος συνεπάγεται την εκτέλεση διαδικασιών για τη λήψη ελεγκτικής μαρτυρίας για ποσά και άλλες γνωστοποιήσεις στις οικονομικές καταστάσεις. Οι διαδικασίες που επιλέγονται εξαρτώνται από την κρίση του ελεγκτή, περιλαμβανομένης της εκτίμησης των κινδύνων ουσιωδών λαθών και παραλείψεων των οικονομικών καταστάσεων, είτε οφειλομένων σε απάτη είτε σε λάθος. Κάνοντας αυτές τις εκτιμήσεις κινδύνων, ο ελεγκτής λαμβάνει υπόψη του τον εσωτερικό έλεγχο που σχετίζεται με την ετοιμασία και τη δίκαιη παρουσίαση των οικονομικών καταστάσεων της οικονομικής οντότητας για να σχεδιάσει ελεγκτικές διαδικασίες που είναι κατάλληλες υπό τις περιστάσεις, αλλά όχι με σκοπό την έκφραση γνώμης επί της αποτελεσματικότητας του εσωτερικού ελέγχου της οικονομικής οντότητας. Ένας έλεγχος περιλαμβάνει επίσης την αξιολόγηση της καταλληλότητας των λογιστικών αρχών που χρησιμοποιήθηκαν και της λογικότητας των λογιστικών εκτιμήσεων που έγιναν από το Διοικητικό Συμβούλιο, καθώς και την αξιολόγηση της γενικής παρουσίας των οικονομικών καταστάσεων.

Πιστεύουμε ότι η ελεγκτική μαρτυρία που έχουμε λάβει είναι επαρκής και κατάλληλη για να παράσχει μια βάση για την ελεγκτική μας γνώμη.



Έκθεση Ανεξάρτητων Ελεγκτών προς τα Μέλη της Logicom Public Limited

Γνώμη

Κατά τη γνώμη μας, οι ενοποιημένες και οι ξεχωριστές οικονομικές καταστάσεις της Εταιρείας δίνουν αληθινή και δίκαιη εικόνα της οικονομικής κατάστασης του Συγκροτήματος και της Εταιρείας στις 31 Δεκεμβρίου 2006, και της χρηματοοικονομικής επίδοσης και των ταμειακών ροών του Συγκροτήματος και της Εταιρείας για το έτος που έληξε την ημερομηνία αυτή σύμφωνα με τα Διεθνή Πρότυπα Χρηματοοικονομικής Πληροφόρησης, όπως αυτά υιοθετήθηκαν από την ΕΕ και τα Διεθνή Πρότυπα Χρηματοοικονομικής Πληροφόρησης όπως αυτά εκδόθηκαν από το ΣΔΛΠ και τις απαιτήσεις του περί Εταιρειών Νόμου της Κύπρου, Κεφ. 113.

Έκθεση επί Άλλων Νομικών Απαιτήσεων

Σύμφωνα με τις απαιτήσεις του περί Εταιρειών Νόμου της Κύπρου, Κεφ. 113, αναφέρουμε τα πιο κάτω

- Έχουμε πάρει όλες τις πληροφορίες και εξηγήσεις που θεωρήσαμε αναγκαίες για σκοπούς του ελέγχου μας.
- Κατά τη γνώμη μας, έχουν τηρηθεί από την Εταιρεία κατάλληλα λογιστικά βιβλία.
- Οι οικονομικές καταστάσεις της Εταιρείας συμφωνούν με τα λογιστικά βιβλία.
- Κατά τη γνώμη μας και από όσα καλύτερα έχουμε πληροφορηθεί και σύμφωνα με τις εξηγήσεις που μας δόθηκαν, οι οικονομικές καταστάσεις παρέχουν τις απαιτούμενες από τον περί Εταιρειών Νόμο της Κύπρου, Κεφ. 113, πληροφορίες με τον απαιτούμενο τρόπο.
- Κατά τη γνώμη μας, οι πληροφορίες που δίνονται στην έκθεση του Διοικητικού Συμβουλίου στις σελίδες 19 μέχρι 21 συνάδουν με τις οικονομικές καταστάσεις.

Άλλο θέμα

Αυτή η έκθεση, περιλαμβανομένης και της γνώμης, ετοιμάστηκε για τα μέλη της Εταιρείας ως σώμα και μόνο σύμφωνα με το Άρθρο 156 του περί Εταιρειών Νόμου της Κύπρου, Κεφ. 113 και για κανένα άλλο σκοπό. Δίνοντας αυτή τη γνώμη δεν αποδεχόμαστε ή αναλαμβάνουμε ευθύνη για οποιοδήποτε άλλο σκοπό ή προς οποιοδήποτε άλλο πρόσωπο στη γνώση του οποίου αυτή η έκθεση δυνατόν να περιέλθει.

KPMG

Εγκεκριμένοι Λογιστές

Λευκωσία, 28 Μαρτίου 2007



Ενοποιημένη Κατάσταση Λογαριασμού Αποτελεσμάτων

έτος που έληξε στις 31 Δεκεμβρίου 2006

	Σημ.	2006 £	2005 £
Πωλήσεις	2,3	145.772.788	117.636.410
Κόστος πωλήσεων		(134.728.633)	(109.619.456)
Μεικτό κέρδος		11.044.155	8.016.954
Άλλα εισοδήματα	5	179.169	117.546
Έξοδα διοίκησης	3,4	(7.471.337)	(5.133.540)
Κέρδος από λειτουργικές δραστηριότητες	3	3.751.987	3.000.960
Έσοδα χρηματοδότησης	6	1.305.661	313.696
Έξοδα χρηματοδότησης	6	(1.510.235)	(1.718.904)
Καθαρά έξοδα χρηματοδότησης	3,6	(204.574)	(1.405.208)
Κέρδος πριν τη φορολογία	3	3.547.413	1.595.752
Φορολογία	7	(343.396)	(86.100)
Κέρδος για το έτος		3.204.017	1.509.652
Κέρδος ανά μετοχή	9	5,19 σεντ	2,45 σεντ
Αναπροσαρμοσμένο κέρδος ανά μετοχή	9	5,19 σεντ	2,45 σεντ

**Ενοποιημένος Ισολογισμός**

στις 31 Δεκεμβρίου 2006

	Σημ.	2006 £	2005 £
Ενεργητικό			
Ακίνητα, εγκαταστάσεις και εξοπλισμός	3,10	2.808.437	2.687.990
Άυλο ενεργητικό	11	265.930	277.804
Επενδύσεις στη δίκαιη αξία μέσω των αποτελεσμάτων	13	53.429	96.337
Αναβαλλόμενη φορολογία	22	79.089	16.335
Σύνολο μη κυκλοφορούντος ενεργητικού		3.206.885	3.078.466
Αποθέματα	14	14.796.660	15.824.545
Φόρος επιστρεπτέος	20	132.458	174.239
Εμπορικοί και άλλοι χρεώστες	15	38.326.825	32.467.312
Μετρητά και αντίστοιχα μετρητών	16	11.049.736	7.931.232
Σύνολο κυκλοφορούντος ενεργητικού		64.305.679	56.397.328
Σύνολο ενεργητικού	3	67.512.564	59.475.794
Ίδια κεφάλαια			
Μετοχικό κεφάλαιο	17	12.346.600	12.346.600
Αποθεματικά		7.339.138	5.392.506
Σύνολο ιδίων κεφαλαίων		19.685.738	17.739.106
Υποχρεώσεις			
Μακροπρόθεσμα δάνεια	21	1.093.284	424.922
Αναβαλλόμενη φορολογία	22	285.142	281.219
Σύνολο μακροπρόθεσμων υποχρεώσεων		1.378.426	706.141
Τραπεζικά παρατραβήγματα	21	18.663.787	16.284.882
Βραχυπρόθεσμα δάνεια	21	7.765.813	5.870.302
Τρέχουσες δόσεις μακροπρόθεσμων δανείων	21	1.355.929	603.091
Φόρος πληρωτέος	20	122.883	124.436
Εμπορικοί και άλλοι πιστωτές	19	18.539.988	18.147.836
Σύνολο τρεχουσών υποχρεώσεων		46.448.400	41.030.547
Σύνολο υποχρεώσεων	3	47.826.826	41.736.688
Σύνολο ιδίων κεφαλαίων και υποχρεώσεων		67.512.564	59.475.794

Οι ενοποιημένες οικονομικές καταστάσεις εγκρίθηκαν από το Διοικητικό Συμβούλιο στις 28 Μαρτίου 2007.

Αδάμος Κ. Αδαμίδης
ΠρόεδροςΒαρνάβας Ειρήναρχος
Διευθύνων Σύμβουλος



Ενοποιημένη Κατάσταση Αλλαγών στα Ίδια Κεφάλαια

έτη που έληξαν στις 31 Δεκεμβρίου 2006

	Μετοχικό Κεφάλαιο £	Αποθεματικό μετοχών υπέρ το άρτιο £	Ενοποιημένο Αποθεματικό Προσόδου £	Αποθεματικό Επανεκτίμησης £	Αποθεματικό Συναλλαγματικών Διαφορών £	Αποθεματικό με βάση το νόμο στα Ηνωμένα Αραβικά Εμιράτα στο Λίβανο και στην Ιορδανία £	Σύνολο £
Υπόλοιπο 31 Δεκεμβρίου 2004	12.339.000	2.501.168	2.866.255	635.719	(2.181.276)	22.713	16.183.579
Διαγραφή αρνητικής υπεραξίας σύμφωνα με τις πρόνοιες του ΔΠΧΠ 3 (σημ. 11)	-	-	22.344	-	-	-	22.344
Αναπροσαρμοσμένο υπόλοιπο 31 Δεκεμβρίου 2004	12.339.000	2.501.168	2.888.599	635.719	(2.181.276)	22.713	16.205.923
Προτεινόμενο μέρισμα του 2004 που πληρώθηκε το 2005 (σημ. 8)	-	-	(555.255)	-	-	-	(555.255)
Κεφάλαιο που εκδόθηκε	7.600	-	-	-	-	-	7.600
Καθαρή συναλλαγματική διαφορά που προέκυψε από τη μετατροπή μέρους των μακροπρόθεσμων δανείων της Ιθύνουσας εταιρείας προς θυγατρικές εταιρείες του εξωτερικού και από τη μετατροπή των ιδίων κεφαλαίων των θυγατρικών του εξωτερικού με βάση τη συναλλαγματική ισοτιμία που ισχύει την ημερομηνία του ισολογισμού	-	-	-	-	681.581	-	681.581
Αποθεματικό επανεκτίμησης που πραγματοποιήθηκε λόγω χρήσης	-	-	7.524	(7.524)	-	-	-
Αναβαλλόμενη φορολογία που προκύπτει από επανεκτίμηση γης και κτιρίων	-	-	-	(110.395)	-	-	(110.395)
Κέρδος για το έτος	-	-	1.509.652	-	-	-	1.509.652
Μεταφορά στο αποθεματικό με βάση το νόμο	-	-	(17.793)	-	-	17.793	-
Υπόλοιπο 31 Δεκεμβρίου 2005	12.346.600	2.501.168	3.832.727	517.800	(1.499.695)	40.506	17.739.106
Προτεινόμενο μέρισμα του 2005 που πληρώθηκε το 2006 (σημ. 8)	-	-	(679.063)	-	-	-	(679.063)
Καθαρή συναλλαγματική διαφορά που προέκυψε από τη μετατροπή όλων των μακροπρόθεσμων δανείων της Ιθύνουσας εταιρείας προς θυγατρικές εταιρείες του εξωτερικού και από τη μετατροπή των ιδίων κεφαλαίων των θυγατρικών του εξωτερικού με βάση τη συναλλαγματική ισοτιμία που ισχύει την ημερομηνία του ισολογισμού	-	-	-	-	(709.319)	-	(709.319)
Αποθεματικό επανεκτίμησης που πραγματοποιήθηκε λόγω χρήσης	-	-	7.524	(7.524)	-	-	-
Αναβαλλόμενη φορολογία που προκύπτει από επανεκτίμηση γης και κτιρίων	-	-	-	130.997	-	-	130.997
Κέρδος για το έτος	-	-	3.204.017	-	-	-	3.204.017
Μεταφορά στο αποθεματικό με βάση το νόμο	-	-	(14.517)	-	-	14.517	-
Υπόλοιπο 31 Δεκεμβρίου 2006	12.346.600	2.501.168	6.350.688	641.273	(2.209.014)	55.023	19.685.738



Ενοποιημένη Κατάσταση Αλλαγών στα Ίδια Κεφάλαια (συνέχεια)

έτος που έληξε στις 31 Δεκεμβρίου 2006

Από την 1η Ιανουαρίου 2003, εταιρείες που δεν διανέμουν 70% των κερδών τους μετά τη φορολογία, όπως προσδιορίζονται από τον περί Εκτάκτου Εισφοράς για την Άμυνα της Δημοκρατίας Νόμο, κατά τη διάρκεια των δύο ετών από το τέλος του φορολογικού έτους στο οποίο τα κέρδη αναφέρονται, θα θεωρείται πως έχουν διανέμει αυτό το ποσό σαν μέρισμα. Έκτακτη αμυντική εισφορά προς 15% θα είναι πληρωτέα πάνω σε αυτή τη λογιζόμενη διανομή μερίσματος στην έκταση που οι μέτοχοι (άτομα και εταιρείες), κατά το τέλος της περιόδου των δύο ετών από το τέλος του φορολογικού έτους στο οποίο τα κέρδη αναφέρονται, είναι φορολογικοί κάτοικοι Κύπρου. Το ποσό αυτό της λογιζόμενης διανομής μερίσματος μειώνεται με οποιοδήποτε πραγματικό μέρισμα που ήδη διανεμήθηκε για το έτος στο οποίο τα κέρδη αναφέρονται. Αυτή η έκτακτη αμυντική εισφορά καταβάλλεται από την Εταιρεία για λογαριασμό των μετόχων.



Ενοποιημένη Κατάσταση Ταμειακών Ροών

έτος που έληξε στις 31 Δεκεμβρίου 2006

	Σημ.	2006 £	2005 £
Ροή μετρητών από λειτουργικές δραστηριότητες			
Κέρδος πριν τη φορολογία		3.547.413	1.595.752
Διάφορες συναλλαγματικές διαφορές		(679.012)	635.627
Αποσβέσεις		294.943	264.987
Τόκοι πληρωτέοι		1.261.956	774.576
Τόκοι εισπρακτέοι		(294.300)	(313.696)
Μείωση/(αύξηση) στη δίκαιη αξία των επενδύσεων μέσω των αποτελεσμάτων		44.908	(549)
Κέρδος από πώληση ακινήτων, εγκαταστάσεων και εξοπλισμού		(5.349)	(169)
Χρεόλυση που προέκυψε από δαπάνες ανάπτυξης		11.874	11.872
Απομείωση υπεραξίας που προέκυψε από την απόκτηση των θυγατρικών εταιρειών		-	83.338
Κέρδος από λειτουργικές δραστηριότητες πριν τις αλλαγές στο κεφάλαιο κίνησης		4.182.433	3.051.738
Μείωση/ (αύξηση) στα αποθέματα		1.027.885	(8.324.926)
Αύξηση στους εμπορικούς και άλλους χρεώστες		(5.859.513)	(12.015.924)
Αύξηση στους εμπορικούς και άλλους πιστωτές		392.152	8.883.939
Ροή μετρητών για λειτουργικές δραστηριότητες		(257.043)	(8.405.173)
Φορολογία που πληρώθηκε		(234.916)	(251.448)
Καθαρή ροή μετρητών για λειτουργικές δραστηριότητες		(491.959)	(8.656.621)
Ροή μετρητών για επενδυτικές δραστηριότητες			
Εισπράξεις από έκδοση μετοχικού κεφαλαίου		-	7.600
Πληρωμές για απόκτηση επενδύσεων στη δίκαιη αξία μέσω των αποτελεσμάτων		(2.000)	(2.000)
Εισπράξεις από πώληση ακινήτων, εγκαταστάσεων και εξοπλισμού		24.502	2.875
Πληρωμές για αγορά ακινήτων, εγκαταστάσεων και εξοπλισμού		(460.936)	(386.796)
Μέρισμα που πληρώθηκε		(679.063)	(555.255)
Τόκοι που εισπράχθηκαν		294.300	313.696
Πληρωμές για δαπάνες ανάπτυξης και άδειας		-	(500)
Καθαρή ροή μετρητών για επενδυτικές δραστηριότητες		(823.197)	(620.380)
Ροή μετρητών από χρηματοδοτικές δραστηριότητες			
Εισπράξεις από σύναψη νέων δανείων		9.790.104	5.935.239
Αποπληρωμή δανείων		(6.473.393)	(4.262.692)
Τόκοι που πληρώθηκαν		(1.261.956)	(774.576)
Καθαρή ροή μετρητών από χρηματοδοτικές δραστηριότητες		2.054.755	897.971
Καθαρή ροή μετρητών και αντίστοιχων μετρητών		739.599	(8.379.030)
Μετρητά και αντίστοιχα μετρητών στην αρχή του έτους		(8.353.650)	25.380
Μετρητά και αντίστοιχα μετρητών στο τέλος του έτους	23	(7.614.051)	(8.353.650)

**Κατάσταση Λογαριασμού Αποτελεσμάτων**

έτος που έληξε στις 31 Δεκεμβρίου 2006

	Σημ.	2006 £	2005 £
Πωλήσεις	2	30.095.972	19.942.060
Κόστος πωλήσεων		(27.247.111)	(17.525.250)
Μεικτό κέρδος		2.848.861	2.416.810
Άλλα εισοδήματα	5	3.502.689	752.558
Έξοδα διοίκησης	4	(1.799.658)	(1.854.448)
Κέρδος από λειτουργικές δραστηριότητες		4.551.892	1.314.920
Έσοδα χρηματοδότησης	6	202.717	308.015
Έξοδα χρηματοδότησης	6	(1.409.750)	(632.867)
Καθαρά έξοδα χρηματοδότησης	6	(1.207.033)	(324.852)
Κέρδος πριν τη φορολογία		3.344.859	990.068
Φορολογία	7	(42.300)	(43.417)
Κέρδος για το έτος		3.302.559	946.651
Κέρδος ανά μετοχή	9	5,35 σεντ	1,53 σεντ
Αναπροσαρμοσμένο κέρδος ανά μετοχή	9	5,35 σεντ	1,53 σεντ



Ισολογισμός

στις 31 Δεκεμβρίου 2006

	Σημ.	2006 £	2005 £
Ενεργητικό			
Ακίνητα, εγκαταστάσεις και εξοπλισμός	10	1.680.067	1.695.281
Επενδύσεις σε θυγατρικές εταιρείες	12	2.206.634	2.074.823
Επενδύσεις στη δίκαιη αξία μέσω των αποτελεσμάτων	13	53.429	96.337
Μακροπρόθεσμα δάνεια σε θυγατρικές εταιρείες	31	5.859.211	6.453.623
Σύνολο μη κυκλοφορούντος ενεργητικού		9.799.341	10.320.064
Αποθέματα	14	1.774.633	2.196.925
Φόρος επιστρεπτέος	20	65.000	65.000
Υπόλοιπα με θυγατρικές εταιρείες	31	20.543.372	13.758.382
Εμπορικοί και άλλοι χρεώστες	15	4.777.202	4.433.395
Μετρητά και αντίστοιχα μετρητών	16	6.431.156	3.988.642
Σύνολο κυκλοφορούντος ενεργητικού		33.591.363	24.442.344
Σύνολο ενεργητικού		43.390.704	34.762.408
Ίδια κεφάλαια			
Μετοχικό κεφάλαιο	17	12.346.600	12.346.600
Αποθεματικά		3.101.798	347.305
Σύνολο ιδίων κεφαλαίων		15.448.398	12.693.905
Υποχρεώσεις			
Μακροπρόθεσμα δάνεια	21	1.093.284	424.922
Αναβαλλόμενη φορολογία	22	82.281	214.211
Σύνολο μακροπρόθεσμων υποχρεώσεων		1.175.565	639.133
Τραπεζικά παρατραβήγματα	21	7.737.346	6.689.092
Βραχυπρόθεσμα δάνεια	21	7.765.813	5.870.302
Τρέχουσες δόσεις μακροπρόθεσμων δανείων	21	1.355.929	603.091
Φόρος πληρωτέος	20	16.411	-
Εμπορικοί και άλλοι πιστωτές	19	9.891.242	8.266.885
Σύνολο τρεχουσών υποχρεώσεων		26.766.741	21.429.370
Σύνολο υποχρεώσεων		27.942.306	22.068.503
Σύνολο ιδίων κεφαλαίων και υποχρεώσεων		43.390.704	34.762.408

Οι οικονομικές καταστάσεις εγκρίθηκαν από το Διοικητικό Συμβούλιο στις 28 Μαρτίου 2007.

Αδάμος Κ. Αδαμίδης
Πρόεδρος

Βαρνάβας Ειρήναρχος
Διευθύνων Σύμβουλος

**Κατάσταση Αλλαγών στα Ίδια Κεφάλαια**

έτη που έληξαν στις 31 Δεκεμβρίου

	Μετοχικό Κεφάλαιο £	Αποθεματικό μετοχών υπέρ το άρτιο £	Αποθεματικό Προσόδου £	Αποθεματικό Επανεκτίμησης £	Σύνολο £
Υπόλοιπο 31 Δεκεμβρίου 2004	12.339.000	2.501.168	(2.911.936)	477.072	12.405.304
Κεφάλαιο που εκδόθηκε	7.600	-	-	-	7.600
Προτεινόμενο μέρισμα του 2004 που πληρώθηκε το 2005 (σημ. 8)	-	-	(555.255)	-	(555.255)
Αναβαλλόμενη φορολογία που προκύπτει από επανεκτίμηση γης και κτιρίων	-	-	-	(110.395)	(110.395)
Αποθεματικό επανεκτίμησης που πραγματοποιήθηκε λόγω χρήσης	-	-	6.124	(6.124)	-
Κέρδος για το έτος	-	-	946.651	-	946.651
Υπόλοιπο 31 Δεκεμβρίου 2005	12.346.600	2.501.168	(2.514.416)	360.553	12.693.905
Προτεινόμενο μέρισμα του 2005 που πληρώθηκε το 2006 (σημ. 8)	-	-	(679.063)	-	(679.063)
Αναβαλλόμενη φορολογία που προκύπτει από επανεκτίμηση γης και κτιρίων	-	-	-	130.997	130.997
Αποθεματικό επανεκτίμησης που πραγματοποιήθηκε λόγω χρήσης	-	-	6.124	(6.124)	-
Κέρδος για το έτος	-	-	3.302.559	-	3.302.559
Υπόλοιπο 31 Δεκεμβρίου 2006	12.346.600	2.501.168	115.204	485.426	15.448.398



Κατάσταση Αλλαγών στα Ίδια Κεφάλαια (συνέχεια)

έτος που έληξε στις 31 Δεκεμβρίου 2006

Από την 1η Ιανουαρίου 2003, εταιρείες που δεν διανέμουν 70% των κερδών τους μετά τη φορολογία, όπως προσδιορίζονται από τον περί Εκτάκτου Εισφοράς για την Άμυνα της Δημοκρατίας Νόμο, κατά τη διάρκεια των δύο ετών από το τέλος του φορολογικού έτους στο οποίο τα κέρδη αναφέρονται, θα θεωρείται πως έχουν διανέμει αυτό το ποσό σαν μέρισμα. Έκτακτη αμυντική εισφορά προς 15% θα είναι πληρωτέα πάνω σε αυτή τη λογιζόμενη διανομή μερίσματος στην έκταση που οι μέτοχοι (άτομα και εταιρείες), κατά το τέλος της περιόδου των δύο ετών από το τέλος του φορολογικού έτους στο οποίο τα κέρδη αναφέρονται, είναι φορολογικοί κάτοικοι Κύπρου. Το ποσό αυτό της λογιζόμενης διανομής μερίσματος μειώνεται με οποιοδήποτε πραγματικό μέρισμα που ήδη διανεμήθηκε για το έτος στο οποίο τα κέρδη αναφέρονται. Αυτή η έκτακτη αμυντική εισφορά καταβάλλεται από την Εταιρεία για λογαριασμό των μετόχων.

**Κατάσταση Ταμειακών Ροών**

έτος που έληξε στις 31 Δεκεμβρίου 2006

	2006 £	2005 £
Ροή μετρητών από λειτουργικές δραστηριότητες		
Κέρδος πριν τη φορολογία	3.344.859	990.068
Αποσβέσεις	147.956	119.354
Τόκοι πληρωτέοι	842.121	549.815
Τόκοι εισπρακτέοι	(202.717)	(197.324)
Μερίσματα εισπρακτέα	(3.299.748)	(577.000)
Κέρδος από πώληση ακινήτων, εγκαταστάσεων και εξοπλισμού	-	(169)
Μείωση/(αύξηση) στη δίκαιη αξία των επενδύσεων μέσω των αποτελεσμάτων	44.908	(549)
Κέρδος από λειτουργικές δραστηριότητες πριν τις αλλαγές στο κεφάλαιο κίνησης	877.379	884.195
Μείωση/(αύξηση) στα αποθέματα	422.292	(638.314)
Αύξηση στους εμπορικούς και άλλους χρεώστες	(343.807)	(1.587.572)
Αύξηση στα υπόλοιπα με θυγατρικές εταιρείες	(6.190.578)	(7.718.707)
Αύξηση στους εμπορικούς και άλλους πιστωτές	1.624.357	4.715.649
Ροή μετρητών για λειτουργικές δραστηριότητες	(3.610.357)	(4.344.749)
Φορολογία που πληρώθηκε	(26.822)	(20.006)
Καθαρή ροή μετρητών για λειτουργικές δραστηριότητες	(3.637.179)	(4.364.755)
Ροή μετρητών από επενδυτικές δραστηριότητες		
Πληρωμές για αγορά ακινήτων, εγκαταστάσεων και εξοπλισμού	(132.742)	(150.607)
Εισπράξεις από πώληση ακινήτων, εγκαταστάσεων και εξοπλισμού	-	1.369
Εισπράξεις από έκδοση μετοχικού κεφαλαίου	-	7.600
Πληρωμές για απόκτηση μετοχικού κεφαλαίου θυγατρικής εταιρείας	(131.811)	(5.760)
Πληρωμές για απόκτηση επενδύσεων στη δίκαιη αξία μέσω των αποτελεσμάτων	(2.000)	(2.000)
Μέρισμα που πληρώθηκε	(679.063)	(555.255)
Μερίσματα που εισπράχθηκαν	3.299.748	577.000
Τόκοι που εισπράχθηκαν	202.717	197.324
Καθαρή ροή μετρητών από επενδυτικές δραστηριότητες	2.556.849	69.671
Ροή μετρητών από χρηματοδοτικές δραστηριότητες		
Εισπράξεις από σύναψη νέων δανείων	9.790.104	5.935.239
Αποπληρωμή δανείων	(6.473.393)	(4.262.692)
Τόκοι που πληρώθηκαν	(842.121)	(549.815)
Καθαρή ροή μετρητών από χρηματοδοτικές δραστηριότητες	2.474.590	1.122.732
Καθαρή ροή μετρητών και αντίστοιχων μετρητών	1.394.260	(3.172.352)
Μετρητά και αντίστοιχα μετρητών στην αρχή του έτους	(2.700.450)	471.902
Μετρητά και αντίστοιχα μετρητών στο τέλος του έτους (Σημ.23)	(1.306.190)	(2.700.450)

Οι σημειώσεις στις σελίδες 43 μέχρι 97 αποτελούν αναπόσπαστο μέρος των ενοποιημένων οικονομικών καταστάσεων.



Σημειώσεις στις Ενοποιημένες Οικονομικές Καταστάσεις

έτος που έληξε στις 31 Δεκεμβρίου 2006

1. ΣΥΣΤΑΣΗ ΚΑΙ ΚΥΡΙΑ ΔΡΑΣΤΗΡΙΟΤΗΤΑ

Η Logicom Public Limited (η "Εταιρεία") συστάθηκε στην Κύπρο στις 9 Δεκεμβρίου 1986 ως ιδιωτική εταιρεία περιορισμένης ευθύνης. Οι κύριες δραστηριότητες της Εταιρείας είναι η διάθεση προϊόντων υψηλής τεχνολογίας και η παραγωγή ηλεκτρονικών υπολογιστών. Στις 23 Ιουλίου 1999 η Εταιρεία μετατράπηκε σε δημόσια σύμφωνα με τις πρόνοιες του περί Εταιρειών Νόμου της Κύπρου και στις 4 Ιανουαρίου 2000 ξεκίνησε η διαπραγμάτευση των μετοχών της στο Χρηματιστήριο Αξιών Κύπρου.

Το εγγεγραμμένο γραφείο της Εταιρείας βρίσκεται στην ακόλουθη διεύθυνση:

Eagle Star House
1ος όροφος
Θέκλας Λυσιώτη 35
3030 Λεμεσός

Το γραφείο διοίκησης της Εταιρείας βρίσκεται στην ακόλουθη διεύθυνση:

Στασίνου 26
Αγία Παρασκευή
2003 Στρόβολος
Λευκωσία

Την 1 Ιανουαρίου 1999, η Logicom Public Limited απέκτησε ολόκληρο το μετοχικό κεφάλαιο της Logicom (Overseas) Limited ύψους £10.000. Η κύρια δραστηριότητα της Logicom (Overseas) Limited είναι η διάθεση προϊόντων υψηλής τεχνολογίας και η παραγωγή ηλεκτρονικών υπολογιστών.

Την 1 Ιανουαρίου 2000, η Logicom Public Limited απέκτησε ολόκληρο το μετοχικό κεφάλαιο της SOLATHERM ELECTRO - TELECOMS 'SET' Limited ύψους £3.003 που μετονομάστηκε σε ENET Solutions Limited στις 11 Ιανουαρίου 2001. Η κύρια δραστηριότητα της ENET Solutions Limited είναι η παροχή λύσεων και υπηρεσιών για δίκτυα και τηλεπικοινωνίες.

Στις 27 Απριλίου 2000, συστάθηκε η εταιρεία Netcom Limited στην Κύπρο, με μετοχικό κεφάλαιο ύψους £10.000 το οποίο ανήκει εξολοκλήρου στη Logicom Public Limited. Η κύρια δραστηριότητα της Netcom Limited είναι η παροχή υπηρεσιών διαδικτύου και κάθε άλλης μορφής επικοινωνίας με ηλεκτρονικά ή άλλα μέσα ή μεθόδους. Η εταιρεία παρέμεινε αδρανής καθόλη τη διάρκεια του 2006.

Στις 31 Μαΐου 2000, συστάθηκε η εταιρεία Netvision Limited στην Κύπρο, με μετοχικό κεφάλαιο ύψους £1.000 το οποίο ανήκει εξολοκλήρου στη Logicom Public Limited. Η κύρια δραστηριότητα της Netvision Ltd είναι η παροχή λύσεων και υπηρεσιών λογισμικού. Παράλληλα, η εταιρεία ασχολείται με έρευνα και ανάπτυξη λύσεων λογισμικού και εμπλέκεται σε ερευνητικά προγράμματα. Οι εργασίες της εταιρείας μεταφέρθηκαν την 1η Σεπτεμβρίου 2005 στην εταιρεία DAP Noesis Business Solutions Limited και έκτοτε η εταιρεία παρέμεινε αδρανής.



Σημειώσεις στις Ενοποιημένες Οικονομικές Καταστάσεις

έτος που έληξε στις 31 Δεκεμβρίου 2006

1. ΣΥΣΤΑΣΗ ΚΑΙ ΚΥΡΙΑ ΔΡΑΣΤΗΡΙΟΤΗΤΑ (συνέχεια)

Στις 25 Ιουλίου 2000, συστάθηκε η εταιρεία Logicom (Middle East) SAL στο Λίβανο, με μετοχικό κεφάλαιο ύψους LBP 75.000.000 το οποίο ανήκει εξολοκλήρου στη Logicom Public Limited. Η κύρια δραστηριότητα της Logicom (Middle East) SAL είναι η διάθεση προϊόντων υψηλής τεχνολογίας.

Στις 21 Φεβρουαρίου 2001, συστάθηκε η εταιρεία ENET Solutions - Logicom S.A. στην Ελλάδα, με μετοχικό κεφάλαιο ύψους 601.083 Ευρώ το οποίο ανήκει εξολοκλήρου στη Logicom Public Limited. Η κύρια δραστηριότητα της ENET Solutions - Logicom S.A. είναι η διάθεση προϊόντων υψηλής τεχνολογίας.

Στις 7 Αυγούστου 2001, συστάθηκε η εταιρεία Logicom Jordan LLC στην Ιορδανία, με μετοχικό κεφάλαιο ύψους JD 50.000 το οποίο ανήκει εξολοκλήρου στη Logicom Public Limited. Η κύρια δραστηριότητα της Logicom Jordan LLC είναι η διάθεση προϊόντων υψηλής τεχνολογίας.

Στις 3 Οκτωβρίου 2001, συστάθηκε η εταιρεία Logicom FZE στα Ηνωμένα Αραβικά Εμιράτα, με μετοχικό κεφάλαιο ύψους AED 1.000.000 το οποίο ανήκει εξολοκλήρου στη Logicom Public Limited. Η κύρια δραστηριότητα της Logicom FZE είναι η διάθεση προϊόντων υψηλής τεχνολογίας.

Στις 7 Νοεμβρίου 2001, συστάθηκε η εταιρεία Logicom Dubai LLC στα Ηνωμένα Αραβικά Εμιράτα, με μετοχικό κεφάλαιο ύψους AED 300.000 το οποίο ανήκει, άμεσα και έμμεσα, εξολοκλήρου στη Logicom Public Limited. Η κύρια δραστηριότητα της Logicom Dubai LLC είναι η διάθεση προϊόντων υψηλής τεχνολογίας.

Στις 20 Μαρτίου 2002, η Logicom Public Limited απέκτησε ολόκληρο το μετοχικό κεφάλαιο της DAP Noesis Business Solutions Limited, ύψους £950. Η κύρια δραστηριότητα της DAP Noesis Business Solutions Limited είναι η παροχή λύσεων και υπηρεσιών λογισμικού. Παράλληλα, η εταιρεία ασχολείται με έρευνα και ανάπτυξη λύσεων λογισμικού και συμμετέχει σε ερευνητικά προγράμματα.

Στις 14 Ιουνίου 2005, συστάθηκε η εταιρεία Logicom Italia s.r.l. στην Ιταλία, με μετοχικό κεφάλαιο ύψους 10.000 Ευρώ το οποίο ανήκει εξολοκλήρου στη Logicom Public Limited. Η κύρια δραστηριότητα της Logicom Italia s.r.l. είναι η διάθεση προϊόντων υψηλής τεχνολογίας.

Την 1η Δεκεμβρίου 2005 συστάθηκε η εταιρεία Logicom IT Distribution Ltd στην Τουρκία, με μετοχικό κεφάλαιο ύψους 5.000 Τουρκικών Λιρών το οποίο ανήκει από κοινού στις θυγατρικές εταιρείες Enet Solutions - Logicom S.A. και Logicom FZE. Στις 30 Μαρτίου 2006 υπήρξε αύξηση του μετοχικού κεφαλαίου της Logicom IT Distribution Ltd σε 140.000 Τουρκικές Λίρες το οποίο ανήκει κατά 40% στη Enet Solutions - Logicom S.A. και κατά 60% στη Logicom FZE. Η κύρια δραστηριότητα της Logicom IT Distribution Ltd είναι η διάθεση προϊόντων υψηλής τεχνολογίας.

Την 1η Αυγούστου 2006 συστάθηκε η εταιρεία Rehab Technologies Ltd στην Σαουδική Αραβία, με μετοχικό κεφάλαιο ύψους SAR 500.000 το οποίο κατέχεται από εμπιστευματοδόχο εκ μέρους της Logicom Public Ltd. Η κύρια δραστηριότητα της Rehab Technologies Ltd είναι η διάθεση προϊόντων υψηλής τεχνολογίας. Η εταιρεία παρέμεινε αδρανής κατά τη διάρκεια του 2006.

Οι ενοποιημένες οικονομικές καταστάσεις εγκρίθηκαν από το Διοικητικό Συμβούλιο της Εταιρείας στις 28 Μαρτίου 2007.



Σημειώσεις στις Ενοποιημένες Οικονομικές Καταστάσεις

έτος που έληξε στις 31 Δεκεμβρίου 2006

2. ΣΗΜΑΝΤΙΚΕΣ ΛΟΓΙΣΤΙΚΕΣ ΑΡΧΕΣ

Οι ακόλουθες λογιστικές αρχές εφαρμόστηκαν με συνέπεια αναφορικά με στοιχεία που θεωρούνται ουσιώδη σε σχέση με τις ενοποιημένες και ξεχωριστές οικονομικές καταστάσεις της Εταιρείας.

Βάση παρουσίασης

Οι ενοποιημένες και ξεχωριστές οικονομικές καταστάσεις έχουν ετοιμαστεί σύμφωνα με τα Διεθνή Πρότυπα Χρηματοοικονομικής Πληροφόρησης (ΔΠΧΠ) όπως αυτά υιοθετήθηκαν από την Ευρωπαϊκή Ένωση (ΕΕ) και τα Διεθνή Πρότυπα Χρηματοοικονομικής Πληροφόρησης (ΔΠΧΠ) όπως αυτά εκδόθηκαν από το Συμβούλιο Διεθνών Λογιστικών Προτύπων (ΣΔΛΠ).

Οι ενοποιημένες και ξεχωριστές οικονομικές καταστάσεις συνάδουν και με τα δύο αυτά πλαίσια πληροφόρησης επειδή κατά το χρόνο της ετοιμασίας τους όλα τα εφαρμόσιμα ΔΠΧΠ που εκδόθηκαν από το ΣΔΛΠ έχουν υιοθετηθεί από την ΕΕ μέσω της διαδικασίας υιοθέτησης που καθορίστηκε από την Ευρωπαϊκή Επιτροπή. Επιπρόσθετα, οι ενοποιημένες και ξεχωριστές οικονομικές καταστάσεις έχουν ετοιμαστεί σύμφωνα με τις απαιτήσεις του περί Εταιρειών Νόμου, Κεφ. 113, της Κύπρου και τις απαιτήσεις του περί Αξιών και Χρηματιστηρίου Αξιών Κύπρου Νόμου και Κανονισμούς. Οι ενοποιημένες και ξεχωριστές οικονομικές καταστάσεις εκφράζονται σε κυπριακές λίρες οι οποίες είναι το κυρίως χρησιμοποιούμενο νόμισμα (functional currency) της Εταιρείας. Οι οικονομικές καταστάσεις των θυγατρικών εταιρειών του εξωτερικού που εκφράζονται σε διαφορετικό νόμισμα, μεταφράζονται σε κυπριακές λίρες για σκοπούς παρουσίασης των ενοποιημένων οικονομικών καταστάσεων.

Συμπληρωματικές πληροφορίες

Η ενοποιημένη κατάσταση λογαριασμού αποτελεσμάτων, ο ενοποιημένος ισολογισμός, η ενοποιημένη κατάσταση αλλαγών στα ίδια κεφάλαια και η ενοποιημένη κατάσταση ταμειακών ροών του Συγκροτήματος, καθώς και η κατάσταση λογαριασμού αποτελεσμάτων, ο ισολογισμός, η κατάσταση αλλαγών στα ίδια κεφάλαια και η κατάσταση ταμειακών ροών της Εταιρείας για το έτος που έληξε στις 31 Δεκεμβρίου 2006 σε Ευρώ αποτελούν συμπληρωματικές πληροφορίες. Οι πιο πάνω συμπληρωματικές πληροφορίες παρουσιάζονται στις σελίδες 90 μέχρι 97 (σημ. 33). Η μετατροπή από το κυρίως χρησιμοποιούμενο νόμισμα της Εταιρείας, τις Κυπριακές λίρες, σε Ευρώ για σκοπούς των συμπληρωματικών πληροφοριών, έγινε με βάση τη συναλλαγματική ισοτιμία σε Ευρώ στις 31 Δεκεμβρίου 2006, που ήταν €1=£0,5782.

Βάση ετοιμασίας

Οι ενοποιημένες και ξεχωριστές οικονομικές καταστάσεις ετοιμάστηκαν με βάση την αρχή του ιστορικού κόστους, όπως έχει τροποποιηθεί με την επανεκτίμηση σε δίκαιη αξία της γης και των κτιρίων καθώς και την επανεκτίμηση των επενδύσεων στη δίκαιη αξία μέσω των αποτελεσμάτων. Στο τέλος κάθε έτους γίνεται αξιολόγηση κατά πόσον η κατώτερη λογιστική αξία όλων των στοιχείων που αναγράφονται στις οικονομικές καταστάσεις διαφέρει σημαντικά από τη δίκαιη αξία τους.

Η ετοιμασία των ενοποιημένων και ξεχωριστών οικονομικών καταστάσεων σύμφωνα με τα Διεθνή Πρότυπα Χρηματοοικονομικής Πληροφόρησης απαιτεί από τη διεύθυνση του Συγκροτήματος να προβαίνει σε κρίσεις και να κάνει εκτιμήσεις, παραδοχές και υπολογισμούς που επηρεάζουν την εφαρμογή των λογιστικών αρχών και των υπό αναφορά ποσών ενεργητικού, υποχρεώσεων, εσόδων και εξόδων. Οι εκτιμήσεις και οι σχετικές παραδοχές βασίζονται στην ιστορική εμπειρία και σε διάφορους άλλους παράγοντες οι οποίοι πιστεύεται να είναι λογικοί υπό τις περιστάσεις, και τα αποτελέσματα των οποίων διαμορφώνουν τη βάση στην οποία ασκείται η κρίση σχετικά με τις αναγραφόμενες αξίες ενεργητικού και υποχρεώσεων οι οποίες δεν είναι άμεσα εμφανείς από άλλες πηγές. Τα πραγματικά αποτελέσματα είναι δυνατόν να διαφέρουν από αυτές τις εκτιμήσεις.

Οι εκτιμήσεις και υποστηρίζουσες παραδοχές παρακολουθούνται σε συνεχή βάση. Αναθεωρήσεις σε λογιστικές εκτιμήσεις αναγνωρίζονται στην περίοδο κατά την οποία η εκτίμηση αναθεωρείται αν η αναθεώρηση επηρεάζει μόνο αυτή τη περίοδο, ή την περίοδο της αναθεώρησης και μελλοντικές περιόδους αν η αναθεώρηση επηρεάζει τόσο την τρέχουσα, όσο και μελλοντικές περιόδους.



Σημειώσεις στις Ενοποιημένες Οικονομικές Καταστάσεις

έτος που έληξε στις 31 Δεκεμβρίου 2006

2. ΣΗΜΑΝΤΙΚΕΣ ΛΟΓΙΣΤΙΚΕΣ ΑΡΧΕΣ (συνέχεια)

Υιοθέτηση καινούργιων και αναθεωρημένων Διεθνών Πρότυπων Χρηματοοικονομικής Πληροφόρησης

Κατά το τρέχον έτος το Συγκρότημα έχει υιοθετήσει όλα τα καινούργια και αναθεωρημένα ΔΠΧΠ τα οποία σχετίζονται με τις εργασίες του και είναι εφαρμόσιμα για λογιστικές περιόδους που αρχίζουν την 1η Ιανουαρίου 2006. Η υιοθέτηση αυτή δεν έχει επιφέρει σημαντικές αλλαγές στις λογιστικές αρχές του Συγκροτήματος.

Τα πιο κάτω Διεθνή Πρότυπα Χρηματοοικονομικής Πληροφόρησης ήταν εκδομένα στις 31 Δεκεμβρίου 2006 αλλά δεν εφαρμόστηκαν από το Συγκρότημα αφού τίθενται σε ισχύ σε μελλοντικές περιόδους:

- **ΔΛΠ 1 (τροποποίηση), Παρουσίαση Οικονομικών Καταστάσεων - Γνωστοποιήσεις κεφαλαίου** (ισχύει για περιόδους που αρχίζουν την ή μετά την 1 Ιανουαρίου 2007). Το πρότυπο αυτό απαιτεί περισσότερες γνωστοποιήσεις στις οικονομικές καταστάσεις σε ότι αφορά το κεφάλαιο της Εταιρείας. Η εφαρμογή του προτύπου δεν αναμένεται να έχει σημαντική επίδραση στις οικονομικές καταστάσεις του Συγκροτήματος.
- **ΔΠΧΠ 7, Χρηματοοικονομικά μέσα: Γνωστοποιήσεις** (ισχύει για περιόδους που αρχίζουν την ή μετά την 1 Ιανουαρίου 2007). Το ΔΠΧΠ 7 απαιτεί περαιτέρω γνωστοποιήσεις για να βελτιώσει τις πληροφορίες για τα χρηματοοικονομικά μέσα. Απαιτεί τις γνωστοποιήσεις ποιοτικών και ποσοτικών πληροφοριών για έκθεση σε κινδύνους που προκύπτουν από χρηματοοικονομικά μέσα, συμπεριλαμβανομένων συγκεκριμένων γνωστοποιήσεων για πιστωτικό κίνδυνο, κίνδυνο ρευστότητας και κίνδυνο αγοράς, συμπεριλαμβανομένων ανάλυσης ευαισθησίας του κινδύνου αγοράς. Το πρότυπο αντικαθιστά το ΔΛΠ 30 «Γνωστοποιήσεις στις οικονομικές καταστάσεις Τραπεζών και παρόμοιων χρηματοοικονομικών ιδρυμάτων» και τις απαιτήσεις γνωστοποίησης του ΔΛΠ 32, «Χρηματοοικονομικά μέσα: Γνωστοποιήσεις και Παρουσίαση». Η εφαρμογή του προτύπου δεν αναμένεται να έχει σημαντικές επιδράσεις στις οικονομικές καταστάσεις του Συγκροτήματος.
- **Διερμνεΐα 7, Εφαρμογή της Μεθόδου Επαναδιατύπωσης με βάση του ΔΛΠ 29 Χρηματοοικονομική Πληροφόρηση για Υπερπληθωριστικές Οικονομίες** (ισχύει για περιόδους που αρχίζουν την ή μετά την 1 Μαρτίου 2006). Η διερμνεΐα συμπεριλαμβάνει καθοδήγηση στο πως μια εταιρεία επανεκθέτει τις οικονομικές της καταστάσεις σύμφωνα με το ΔΛΠ 29 τον πρώτο χρόνο κατά τον οποίο εντοπίζει υπερπληθωρισμό στην οικονομία του κυρίως χρησιμοποιούμενου νομίσματος της. Η εφαρμογή της διερμνεΐας αυτής δεν αναμένεται να έχει επίδραση στις οικονομικές καταστάσεις του Συγκροτήματος.
- **Διερμνεΐα 8, Πεδίο εφαρμογής ΔΠΧΠ 2** (ισχύει για περιόδους που αρχίζουν την ή μετά την 1 Μαΐου 2006). Η διερμνεΐα διευκρινίζει το γεγονός ότι το ΔΠΧΠ 2 "Παροχές που εξαρτώνται από την αξία μετοχών" εφαρμόζεται σε συναλλαγές στις οποίες μια εταιρεία παραχωρεί μετοχές ή αναλαμβάνει υποχρεώσεις (που βασίζονται στην τιμή των μετοχών της) όταν το προσδιορισμένο αντάλλαγμα που έχει ληφθεί φαίνεται να είναι χαμηλότερο από την εύλογη αξία των μετοχών που παραχωρούνται ή των υποχρεώσεων που αναλαμβάνονται. Η εφαρμογή της διερμνεΐας αυτής δεν αναμένεται να έχει επίδραση στις οικονομικές καταστάσεις του Συγκροτήματος.
- **ΔΠΧΠ 8 Λειτουργικοί Τομείς** (ισχύει για περιόδους που αρχίζουν την ή μετά την 1 Ιανουαρίου 2009). Το πρότυπο αυτό αντικαθιστά το ΔΛΠ 14 και υιοθετεί μια διοικητική προσέγγιση αναφορικά με τις οικονομικές πληροφορίες που δίνονται κατά τομέα. Το πρότυπο καθορίζει τις απαιτήσεις για γνωστοποιήσεις πληροφοριών για τις λειτουργίες κατά τομέα μιας εταιρείας, όπως επίσης τα προϊόντα και υπηρεσίες της εταιρείας, τους γεωγραφικούς τομείς στους οποίους λειτουργεί και τους κύριους της πελάτες. Αυτή η πληροφόρηση μπορεί να διαφέρει από αυτή που παρουσιάζεται στον ισολογισμό και την κατάσταση λογαριασμού αποτελεσμάτων και οι εταιρείες θα πρέπει να δώσουν επεξηγήσεις και συμφωνίες αναφορικά με τις εν λόγω διαφορές. Το Συγκρότημα αξιολογεί την επίδραση από την εφαρμογή του προτύπου στις οικονομικές του καταστάσεις.
- **Διερμνεΐα 9, Επανεκτίμηση Ενσωματωμένων Παραγώγων** (ισχύει για περιόδους που αρχίζουν την ή μετά την 1 Ιουνίου 2006). Η διερμνεΐα αφορά θέματα που έχουν σχέση με ενσωματωμένα παράγωγα. Η εφαρμογή της διερμνεΐας αυτής δεν αναμένεται να έχει επίδραση στις οικονομικές καταστάσεις του Συγκροτήματος.
- **Διερμνεΐα 10, Ενδιάμεση Οικονομική Έκθεση και Απομείωση** (ισχύει για περιόδους που αρχίζουν την ή μετά την 1 Νοεμβρίου 2006). Η διερμνεΐα αφορά τις απαιτήσεις του ΔΛΠ 34 σε σχέση με την αναγνώριση της απομείωσης σε υπεραξία σύμφωνα με το ΔΛΠ 36 και κάποιων χρηματοοικονομικών στοιχείων σύμφωνα με το ΔΛΠ 39 και την επίδραση αυτής της αναγνώρισης σε επόμενες ενδιάμεσες και ετήσιες οικονομικές καταστάσεις του Συγκροτήματος.



Σημειώσεις στις Ενοποιημένες Οικονομικές Καταστάσεις

έτος που έληξε στις 31 Δεκεμβρίου 2006

2. ΣΗΜΑΝΤΙΚΕΣ ΛΟΓΙΣΤΙΚΕΣ ΑΡΧΕΣ (συνέχεια)

- **Διερμηνεία 11, Έκταση του ΔΠΧΠ 2: Συγκρότημα και Συναλλαγές Ιδίων Μετοχών** (ισχύει για περιόδους που αρχίζουν την ή μετά την 1 Μαρτίου 2007). Η διερμηνεία αφορά τα ακόλουθα: (α) το λογιστικό χειρισμό κάποιων συναλλαγών μεταξύ διευθέτησης σε μετοχές ή διευθέτησης σε μετρητά σύμφωνα με τις απαιτήσεις του ΔΠΧΠ 2 και (β) θέματα που αφορούν διευθετήσεις σε μετοχές για μια ή περισσότερες εταιρείες μέσα στο ίδιο συγκρότημα. Η εφαρμογή της διερμηνείας δεν αναμένεται να έχει σημαντική επίδραση στις οικονομικές καταστάσεις του Συγκροτήματος.
- **Διερμηνεία 12, Συμβάσεις Παραχώρησης** (ισχύει για περιόδους που αρχίζουν την ή μετά την 1 Ιανουαρίου 2008). Η διερμηνεία καθορίζει τους γενικούς κανόνες για αναγνώριση και μέτρηση των υποχρεώσεων και δικαιωμάτων σε συμβάσεις παραχώρησης. Η εφαρμογή της διερμηνείας δεν αναμένεται να έχει επίδραση στις οικονομικές καταστάσεις του Συγκροτήματος.

Βάση ενοποίησης

Οι ενοποιημένες οικονομικές καταστάσεις περιλαμβάνουν την Εταιρεία και τις θυγατρικές εταιρείες τις οποίες το Συγκρότημα ελέγχει. Έλεγχος θεωρείται ότι υφίσταται όταν η ιθύνουσα εταιρεία είναι σε θέση να ρυθμίζει τις οικονομικές και λειτουργικές αποφάσεις της εξαρτημένης εταιρείας με σκοπό την απόκτηση οφελών από τις δραστηριότητες της. Η ενοποίηση των εταιρειών που αποκτούνται κατά τη διάρκεια του έτους γίνεται με τη μέθοδο της απόκτησης (acquisition) από την ημερομηνία που ο έλεγχος πάνω στα στοιχεία καθαρού ενεργητικού και εργασιών των εταιρειών αυτών μεταφέρεται στο Συγκρότημα.

Οι ενοποιημένες οικονομικές καταστάσεις περιλαμβάνουν τις οικονομικές καταστάσεις των θυγατρικών εταιρειών Logicom (Overseas) Limited, ENET Solutions Limited, Logicom (Middle East) SAL, Netcom Limited, Netvision Limited, ENET Solutions - Logicom S.A., Logicom Jordan LLC, Logicom FZE, Logicom Dubai LLC, DAP Noesis Business Solutions Limited, Logicom Italia s.r.l. και Logicom IT Distribution Ltd, και της εταιρείας Rehab Technologies Ltd στην οποία η ιθύνουσα εταιρεία έχει έμμεσα τον πλήρη έλεγχο, για το έτος που έληξε στις 31 Δεκεμβρίου 2006.

Η δίκαιη αξία του καθαρού ενεργητικού της θυγατρικής Εταιρείας Logicom (Overseas) Limited την ημερομηνία που αποκτήθηκε ήταν μεγαλύτερη από το κόστος απόκτησής της. Η διαφορά αυτή αναγνωρίστηκε ως αρνητική υπεραξία και εκτός από το ποσοστό αυτής της υπεραξίας που αναλογεί στη δίκαιη αξία των ακινήτων, εγκαταστάσεων και εξοπλισμού, διαγράφηκε εξολοκλήρου στην Κατάσταση Λογαριασμού Αποτελεσμάτων. Το ποσό της υπεραξίας που αναλογεί στη δίκαιη αξία των ακινήτων, εγκαταστάσεων και εξοπλισμού κεφαλαιοποιήθηκε και διαγραφόταν επίσης στην Κατάσταση Λογαριασμού Αποτελεσμάτων με ανάλογους συντελεστές όπως αυτούς των αποσβέσεων. Από την 1η Ιανουαρίου 2005, σύμφωνα με το ΔΠΧΠ 3, το υπόλοιπο σε μεταφορά της αρνητικής υπεραξίας διαγράφηκε στα αποθεματικά από το αρχικό υπόλοιπο του Ενοποιημένου Αποθεματικού Προσόδου.

Η δίκαιη αξία του καθαρού ενεργητικού των θυγατρικών εταιρειών ENET Solutions Limited και DAP Noesis Business Solutions Limited την ημερομηνία που αποκτήθηκαν ήταν μικρότερη από το κόστος απόκτησής τους. Η διαφορά αυτή είχε αναγνωριστεί ως υπεραξία η οποία κεφαλαιοποιήθηκε και διαγραφόταν επίσης στην Κατάσταση Λογαριασμού Αποτελεσμάτων με ισόποσες ετήσιες επιβαρύνσεις στο διάστημα της αναμενόμενης ωφέλιμης οικονομικής ζωής της, που υπολογίστηκε στα δέκα έτη. Από την 1η Ιανουαρίου 2005, σύμφωνα με τις πρόνοιες του ΔΠΧΠ 3, το υπόλοιπο σε μεταφορά της υπεραξίας, δεν διαγράφεται αλλά αξιολογείται επίσης για απομείωση.

Οι εταιρείες Logicom (Middle East) SAL, Netcom Limited, Netvision Limited, ENET Solutions - Logicom S.A., Logicom Jordan LLC, Logicom FZE, Logicom Dubai LLC, Logicom Italia s.r.l., Logicom IT Distribution Ltd και Rehab Technologies Ltd συστάθηκαν από τη Logicom Public Limited και τις θυγατρικές της και γι' αυτό δεν προκύπτει οποιαδήποτε υπεραξία ή αρνητική υπεραξία από την ενοποίηση των αποτελεσμάτων τους.

Ακολουθήθηκαν ομοίμορφες λογιστικές αρχές για την ετοιμασία των οικονομικών καταστάσεων όλων των εταιρειών του Συγκροτήματος. Όλα τα υπόλοιπα και οι συναλλαγές μεταξύ εταιρειών του Συγκροτήματος απαλείφθηκαν τελείως κατά την ενοποίηση.



Σημειώσεις στις Ενοποιημένες Οικονομικές Καταστάσεις

έτος που έληξε στις 31 Δεκεμβρίου 2006

2. ΣΗΜΑΝΤΙΚΕΣ ΛΟΓΙΣΤΙΚΕΣ ΑΡΧΕΣ (συνέχεια)

Πωλήσεις

Έσοδα από πωλήσεις αναγνωρίζονται στην Κατάσταση Λογαριασμού Αποτελεσμάτων όταν τα σημαντικά οφέλη και κίνδυνοι της ιδιοκτησίας έχουν μεταφερθεί στον αγοραστή, και δεν παραμένουν οποιεσδήποτε σημαντικές αμφιβολίες αναφορικά με την αποπληρωμή του οφειλόμενου ποσού, σχετικά έξοδα ή πιθανή επιστροφή των εμπορευμάτων, καθώς επίσης και συνεχιζόμενη απασχόληση της διεύθυνσης με τα εμπορεύματα. Έσοδα από υπηρεσίες αναγνωρίζονται στην Κατάσταση Λογαριασμού Αποτελεσμάτων στο ποσοστό ολοκλήρωσης κατά την ημερομηνία του ισολογισμού. Οι πωλήσεις αντιπροσωπεύουν τα ποσά που τιμολογήθηκαν για εμπορεύματα που πωλήθηκαν ή υπηρεσίες που προσφέρθηκαν κατά τη διάρκεια του έτους και αναφέρονται μετά την αφαίρεση εμπορικών εκπτώσεων και επιστροφών. Επιπρόσθετα, οι πωλήσεις περιλαμβάνουν ποσά που εισπράχθηκαν ή είναι εισπρακτέα από την Ευρωπαϊκή Ένωση για μελέτες έρευνας και τεχνολογικής ανάπτυξης.

Κόστος πωλήσεων

Το κόστος πωλήσεων αναφέρεται μετά την αφαίρεση πιστώσεων από τους προμηθευτές και προβλέψεις για μείωση στην αξία των αποθεμάτων.

Άλλα εισοδήματα

Τα άλλα εισοδήματα αναγνωρίζονται όταν αυτά θεωρηθούν ως εισπρακτέα. Το εισόδημα από μέρος αναγνωρίζεται στην Κατάσταση Λογαριασμού Αποτελεσμάτων την ημερομηνία που καθορίζεται το δικαίωμα είσπραξης από το Συγκρότημα.

Επιχορηγήσεις για έρευνα και ανάπτυξη

Οι επιχορηγήσεις αποτελούνται από ποσά που εισπράχθηκαν ή είναι εισπρακτέα από την Ευρωπαϊκή Ένωση. Σε περίπτωση που προκύψουν μη ανακτήσιμα ποσά, αυτά διαγράφονται στο έτος που προκύπτουν. Τα ποσά αντιπροσωπεύουν αποζημιώσεις εξόδων σε συμβόλαια που χρηματοδοτούνται από την Ευρωπαϊκή Ένωση για μελέτες έρευνας και τεχνολογικής ανάπτυξης. Οι επιχορηγήσεις αναγνωρίζονται στην Κατάσταση Λογαριασμού Αποτελεσμάτων όταν υπάρχει βεβαιότητα ότι η Εταιρεία θα συμμορφωθεί με τους όρους που προβλέπονται και ότι η επιχορήγηση θα δοθεί. Τα έξοδα έρευνας και ανάπτυξης τα οποία γίνονται με σκοπό την απόκτηση καινούργιας επιστημονικής ή τεχνικής γνώσης, χρεώνονται στην Κατάσταση Λογαριασμού Αποτελεσμάτων στο έτος όπου πραγματοποιούνται.

Έξοδα για βελτίωση ή επιδιόρθωση κτιρίων

Οι δαπάνες για τροποποίηση ή βελτίωση των κτιρίων κεφαλαιοποιούνται στο βαθμό που αναμένεται να προσφέρουν στο μέλλον οικονομικά οφέλη πέραν του οφέλους που αρχικά είχε υπολογιστεί και αποσβένονται με βάση το συντελεστή που αναφέρεται στη σημείωση ακίνητα, εγκαταστάσεις και εξοπλισμός (σημ. 10). Οι δαπάνες που κεφαλαιοποιούνται περιλαμβάνουν έξοδα χρηματοδότησης που σχετίζονται άμεσα με την τροποποίηση ή βελτίωση των εν λόγω κτιρίων.

Οι δαπάνες για συντήρηση και επιδιόρθωση κτιρίων και άλλων στοιχείων ακινήτων, εγκαταστάσεων και εξοπλισμού χρεώνονται στην Κατάσταση Λογαριασμού Αποτελεσμάτων στο έτος που πραγματοποιούνται.

Έσοδα/έξοδα χρηματοδότησης

Τα έσοδα χρηματοδότησης περιλαμβάνουν τόκους εισπρακτέους για κεφάλαια που επενδύθηκαν, τόκους εισπρακτέους για προεξοφλήσεις προμηθευτών, κέρδη που προκύπτουν από την χρήση χρηματοοικονομικών μέσων τα οποία αναγνωρίζονται στην Κατάσταση Λογαριασμού Αποτελεσμάτων και κέρδη που προκύπτουν από συναλλαγματικές διαφορές. Το εισόδημα από τόκους αναγνωρίζεται στην Κατάσταση Λογαριασμού Αποτελεσμάτων όταν προβλεφθεί, χρησιμοποιώντας τον πραγματικό συντελεστή τόκου.

Τα έξοδα χρηματοδότησης περιλαμβάνουν τόκους πληρωτέους σε δάνεια που υπολογίζονται με βάση τον πραγματικό συντελεστή τόκου, τόκους πληρωτέους για καθυστερημένες πληρωμές στους προμηθευτές, ζημίες που προκύπτουν από συναλλαγματικές διαφορές και ζημίες που προκύπτουν από τη χρήση χρηματοοικονομικών μέσων τα οποία αναγνωρίζονται στην Κατάσταση Λογαριασμού Αποτελεσμάτων. Οι τόκοι πληρωτέοι αναγνωρίζονται στην Κατάσταση Λογαριασμού Αποτελεσμάτων όταν προβλεφθούν χρησιμοποιώντας τον πραγματικό συντελεστή τόκου.



Σημειώσεις στις Ενοποιημένες Οικονομικές Καταστάσεις

έτος που έληξε στις 31 Δεκεμβρίου 2006

2. ΣΗΜΑΝΤΙΚΕΣ ΛΟΓΙΣΤΙΚΕΣ ΑΡΧΕΣ (συνέχεια)

Ακίνητα, εγκαταστάσεις, εξοπλισμός και αποσβέσεις

Τα στοιχεία ακινήτων, εγκαταστάσεων και εξοπλισμού παρουσιάζονται στην τιμή κόστους ή επανεκτίμησης μείον συσσωρευμένες αποσβέσεις. Το Συγκρότημα αναγνωρίζει στο αναγραφόμενο ποσό ενός στοιχείου ακινήτου, εγκαταστάσεων και εξοπλισμού το κόστος αντικατάστασης μέρους του στοιχείου αυτού, όταν αυτό προκύψει, αν αναμένεται ότι τα μελλοντικά οικονομικά οφέλη που απορρέουν από το στοιχείο αυτό θα εισρεύουν στο Συγκρότημα και το κόστος του στοιχείου μπορεί να προβλεφθεί αξιόπιστα. Όλα τα άλλα έξοδα αναγνωρίζονται στην Κατάσταση Λογαριασμού Αποτελεσμάτων, όταν προκύψουν.

Γίνεται πρόβλεψη για αποσβέσεις για να διαγραφεί το κόστος ή το ποσό της εκτίμησης μείον η υπολογιζόμενη υπολειμματική αξία των εμπράγματων στοιχείων των ακινήτων, εγκαταστάσεων και εξοπλισμού με ισόποσες ετήσιες επιβαρύνσεις στο διάστημα της αναμενόμενης ωφέλιμης οικονομικής ζωής τους, ως εξής:

	%
Κτίρια	4
Έπιπλα και σκεύη	10
Ηλεκτρονικοί υπολογιστές	20 - 33,3
Οχήματα	20

Δεν λογίζεται απόσβεση πάνω στη γη.

Υπολογίζεται απόσβεση για ολόκληρο το έτος αγοράς, κατά το έτος αγοράς ακινήτων, εγκαταστάσεων και εξοπλισμού, και καθόλου κατά το έτος της πώλησης.

Οι μέθοδοι απόσβεσης, η αναμενόμενη ωφέλιμη οικονομική ζωή και η υπολογιζόμενη υπολειμματική αξία του κάθε στοιχείου των ακινήτων, εγκαταστάσεων και εξοπλισμού επανεξετάζονται κατά την ημερομηνία αναφοράς των λογαριασμών.

Επανεκτίμηση και πρόβλεψη για φθορά στοιχείων ακινήτων, εγκαταστάσεων και εξοπλισμού

Κάθε χρόνο, ή συχνότερα αν οι συνθήκες το απαιτούν, γίνονται αναθεωρήσεις για να εκτιμηθούν οι καθαρές αξίες των ακινήτων, εγκαταστάσεων και εξοπλισμού. Εάν καθοριστεί ότι η καθαρή ανακτήσιμη αξία ενός στοιχείου είναι σημαντικά χαμηλότερη από την καθαρή αξία όπως φαίνεται στα βιβλία της Εταιρείας και η διαφορά στην αξία αναμένεται να είναι μόνιμη, γίνεται υποτίμηση μέχρι το ποσό της καθαρής ανακτήσιμης αξίας. Περίπου κάθε τρία έτη, ή συχνότερα αν οι συνθήκες το απαιτούν, γίνονται αναθεωρήσεις για να εκτιμηθούν οι καθαρές αξίες της γης και των κτιρίων. Η επανεκτίμηση γίνεται από ανεξάρτητους επαγγελματίες εκτιμητές.

Αποθέματα

Τα αποθέματα εμπορευμάτων αναφέρονται στη χαμηλότερη της τιμής κόστους και της καθαρής ρευστοποιήσιμης αξίας. Το κόστος των αποθεμάτων υπολογίζεται με βάση τη μέση σταθμική τιμή αγοράς περιλαμβανομένου και του κόστους μεταφοράς. Στον υπολογισμό του κόστους περιλαμβάνονται το κόστος αγοράς, τα έξοδα μεταφοράς των εμπορευμάτων στην αποθήκη και τα έξοδα εκτελώνισης.

Καθαρή ρευστοποιήσιμη αξία είναι η τιμή στην οποία τα αποθέματα μπορούν να ρευστοποιηθούν κατά την ομαλή λειτουργία της επιχείρησης, αφού γίνει πρόβλεψη για το κόστος της ρευστοποίησης. Η καθαρή ρευστοποιήσιμη αξία είναι η υπολογιζόμενη τιμή πώλησης κατά τη συνήθη πορεία των εργασιών, μείον τα έξοδα πωλήσεως.

Γίνεται ειδική πρόβλεψη σε ετήσια βάση για τα αποθέματα που θεωρούνται πεπαλαιωμένα και πιθανόν να μην μπορούν να πωληθούν.



Σημειώσεις στις Ενοποιημένες Οικονομικές Καταστάσεις

έτος που έληξε στις 31 Δεκεμβρίου 2006

2. ΣΗΜΑΝΤΙΚΕΣ ΛΟΓΙΣΤΙΚΕΣ ΑΡΧΕΣ (συνέχεια)

Εμπορικοί και άλλοι χρεώστες

Οι εμπορικοί και άλλοι χρεώστες αναφέρονται στην τιμή κόστους μείον τυχόν μείωση αξίας. Οι χρεώστες οι οποίοι θεωρούνται ότι δεν μπορούν να εισπραχθούν διαγράφονται στην Κατάσταση Λογαριασμού Αποτελεσμάτων. Γίνεται ειδική πρόβλεψη για χρεώστες που θεωρούνται αμφιβόλου είσπραξης.

Φορολογία

Η φορολογία πάνω στο κέρδος ή τη ζημία του έτους αποτελείται από την τρέχουσα και αναβαλλόμενη φορολογία. Η φορολογία αναγνωρίζεται στην Κατάσταση Λογαριασμού Αποτελεσμάτων εκτός στην περίπτωση που αναφέρεται άμεσα στα ίδια κεφάλαια, στην οποία περίπτωση αναγνωρίζεται στα ίδια κεφάλαια.

Η τρέχουσα φορολογία είναι η αναμενόμενη φορολογία πληρωτέα πάνω στο φορολογητέο κέρδος του έτους, χρησιμοποιώντας φορολογικούς συντελεστές που ίσχυαν ή αναμένετο να είναι σε ισχύ την ημερομηνία αναφοράς του ισολογισμού, και οποιεσδήποτε αναπροσαρμογές στο φόρο πληρωτέο για τα προηγούμενα έτη.

Η αναβαλλόμενη φορολογία υπολογίζεται χρησιμοποιώντας τη μέθοδο της υποχρέωσης στον ισολογισμό για όλες τις προσωρινές διαφορές μεταξύ των αναγραφόμενων ποσών των στοιχείων ενεργητικού και υποχρεώσεων για σκοπούς οικονομικών καταστάσεων και των ποσών που χρησιμοποιήθηκαν για σκοπούς φορολογίας. Δεν γίνεται καμία πρόβλεψη για τις ακόλουθες προσωρινές διαφορές: υπεραξία που δεν αφαιρείται για σκοπούς φορολογίας, αρχική αναγνώριση ενεργητικού και υποχρεώσεων που δεν επηρεάζουν ούτε το λογιστικό ούτε το φορολογητέο κέρδος και διαφορές που αφορούν επενδύσεις σε θυγατρικές στις περιπτώσεις που είναι πιθανό να μην αντιστραφούν στο προσεχές μέλλον. Το ποσό της αναβαλλόμενης φορολογίας υπολογίζεται με βάση τον αναμενόμενο τρόπο ρευστοποίησης ή αποπληρωμής των αναγραφόμενων ποσών του ενεργητικού και των υποχρεώσεων, χρησιμοποιώντας φορολογικούς συντελεστές που ίσχυαν ή αναμένετο να είναι σε ισχύ την ημερομηνία αναφοράς του ισολογισμού.

Η αναβαλλόμενη φορολογία εισπρακτέα αναγνωρίζεται μόνο όταν είναι πιθανόν ότι μελλοντικά φορολογητέα κέρδη θα είναι διαθέσιμα έναντι των οποίων το στοιχείο του ενεργητικού μπορεί να χρησιμοποιηθεί. Η αναβαλλόμενη φορολογία εισπρακτέα μειώνεται στο σημείο που να μην είναι πλέον πιθανό ότι το σχετικό φορολογικό όφελος θα ρευστοποιηθεί.

Επιπρόσθετοι φόροι που προκύπτουν από τη διάθεση μερισμάτων αναγνωρίζονται με την υποχρέωση να πληρωθεί το σχετικό μέρος.

Εμπορικοί και άλλοι πιστωτές

Οι εμπορικοί και οι άλλοι πιστωτές αναφέρονται στην τιμή κόστους.

Τοκοφόρα δάνεια

Τα τοκοφόρα δάνεια αναγνωρίζονται αρχικά στη δίκαιη αξία τους μείον τα αποδοτέα έξοδα της συναλλαγής. Μετά την αρχική αναγνώριση, τα τοκοφόρα δάνεια αναγνωρίζονται σε χρεωλυτικό κόστος (amortized cost), με οποιαδήποτε διαφορά μεταξύ κόστους και της αξίας εξαγοράς να αναγνωρίζεται στην Κατάσταση Λογαριασμού Αποτελεσμάτων κατά τη διάρκεια της περιόδου των δανειοληψιών, χρησιμοποιώντας τον πραγματικό συντελεστή τόκου (effective interest rate). Τα έξοδα δανεισμού αναγνωρίζονται στην περίοδο που προκύπτουν.

Συναλλαγές σε ξένα νομίσματα

Συναλλαγές σε ξένα νομίσματα μετατρέπονται με βάση τους συναλλαγματικούς συντελεστές που ισχύουν την ημερομηνία της συναλλαγής στο αντίστοιχο κυρίως χρησιμοποιούμενο νόμισμα της κάθε Εταιρείας του Συγκροτήματος. Χρηματικά στοιχεία ενεργητικού και υποχρεώσεων σε ξένα νομίσματα κατά την ημερομηνία αναφοράς του ισολογισμού μετατρέπονται στο κυρίως χρησιμοποιούμενο νόμισμα με βάση τους συναλλαγματικούς συντελεστές που ισχύουν την ημερομηνία αυτή. Το συναλλαγματικό κέρδος ή ζημία στα χρηματικά στοιχεία είναι η διαφορά μεταξύ του χρεωλυτικού κόστους στο κυρίως χρησιμοποιούμενο νόμισμα στην αρχή της περιόδου, αναπροσαρμοσμένο με βάση τον πραγματικό συντελεστή τόκου και τις πληρωμές κατά την διάρκεια της περιόδου, και του χρεωλυτικού κόστους σε ξένο νόμισμα όπως μετατράπηκε χρησιμοποιώντας την συναλλαγματική ισοτιμία στο τέλος της περιόδου. Μη χρηματικά στοιχεία ενεργητικού και υποχρεώσεων σε ξένο νόμισμα που υπολογίζονται με βάση τη δίκαιη αξία τους μετατρέπονται στο κυρίως χρησιμοποιούμενο νόμισμα με βάση τις τιμές συναλλάγματος που ισχύουν κατά την ημερομηνία που καθορίστηκε η δίκαιη αξία τους. Οι συναλλαγματικές διαφορές που προκύπτουν από την μετατροπή αναγνωρίζονται στην Κατάσταση Λογαριασμού Αποτελεσμάτων.



Σημειώσεις στις Ενοποιημένες Οικονομικές Καταστάσεις

έτος που έληξε στις 31 Δεκεμβρίου 2006

2. ΣΗΜΑΝΤΙΚΕΣ ΛΟΓΙΣΤΙΚΕΣ ΑΡΧΕΣ (συνέχεια)

Μετατροπή αποτελεσμάτων των θυγατρικών εταιρειών εξωτερικού

Τα αποτελέσματα των εργασιών των θυγατρικών εταιρειών στο εξωτερικό μεταφράζονται σε Κυπριακές Λίρες με βάση τη μέση τιμή συναλλάγματος που επικρατούσε κατά τη διάρκεια του έτους, ενώ τα στοιχεία ισολογισμού μεταφράζονται σε Κυπριακές Λίρες σύμφωνα με τις συναλλαγματικές ισοτιμίες που ισχύουν την ημερομηνία αναφοράς του ισολογισμού. Οι συναλλαγματικές διαφορές που προκύπτουν μεταφέρονται στο αποθεματικό συναλλαγματικών διαφορών.

Μακροπρόθεσμα δάνεια που αποτελούν μέρος της καθαρής επένδυσης του Συγκροτήματος σε θυγατρικές εταιρείες του εξωτερικού

Σύμφωνα με το αναθεωρημένο ΔΛΠ 21 που ήταν σε ισχύ το 2005, οι συναλλαγματικές διαφορές που προέκυψαν από τη μετατροπή των μακροπρόθεσμων δανείων σε θυγατρικές εταιρείες του εξωτερικού τα οποία έγιναν σε διαφορετικό νόμισμα από το συνήθως χρησιμοποιούμενο νόμισμα (functional currency) είτε των θυγατρικών του εξωτερικού είτε της ιθύνουσας, μεταφέρθηκαν στην Ενοποιημένη Κατάσταση Λογαριασμού Αποτελεσμάτων του έτους.

Οι συναλλαγματικές διαφορές που είχαν προκύψει από τα μακροπρόθεσμα δάνεια τα οποία έγιναν στο ίδιο νόμισμα με το συνήθως χρησιμοποιούμενο νόμισμα των θυγατρικών ή της ιθύνουσας, είχαν καταχωρηθεί ως καθαρή περιουσία (equity) στις οικονομικές καταστάσεις του Συγκροτήματος.

Από την 1η Ιανουαρίου 2006 και σύμφωνα με την τελευταία τροποποίηση του ΔΛΠ 21, όλες οι συναλλαγματικές διαφορές που προκύπτουν από τα μακροπρόθεσμα δάνεια σε θυγατρικές εταιρείες του εξωτερικού καταχωρούνται ως καθαρή περιουσία (equity) στις οικονομικές καταστάσεις του Συγκροτήματος ανεξάρτητα από το νόμισμα στο οποίο είχε γίνει το δάνειο.

Από την 1η Ιανουαρίου 2005, σύμφωνα με το αναθεωρημένο ΔΛΠ 21, οι συναλλαγματικές διαφορές που προκύπτουν από τη μετατροπή των μακροπρόθεσμων δανείων, αναγνωρίζονται στην Κατάσταση Λογαριασμού Αποτελεσμάτων στο έτος που προκύπτουν στις οικονομικές καταστάσεις της ιθύνουσας Εταιρείας.

Μετρητά και αντίστοιχα μετρητών

Τα μετρητά και αντίστοιχα μετρητών αποτελούνται από μετρητά στην τράπεζα και στο ταμείο και τραπεζικά παρατραβήγματα κατά το τέλος του οικονομικού έτους.

Άυλο Ενεργητικό

Δαπάνες ανάπτυξης του λογισμικού και δαπάνες άδειας για τη χρήση και διανομή του λογισμικού κεφαλαιοποιούνται και διαγράφονται στην Κατάσταση Λογαριασμού Αποτελεσμάτων με ισόποσες ετήσιες επιβαρύνσεις στο διάστημα της αναμενόμενης ωφέλιμης οικονομικής ζωής τους. Το άυλο ενεργητικό διαγράφεται ως ακολούθως:

Δαπάνες ανάπτυξης	5 έτη
Δαπάνες άδειας	2 έτη

Η υπεραξία που προέκυψε από τη διαφορά μεταξύ κόστους απόκτησης και καθαρού ενεργητικού των θυγατρικών εταιρειών κατά την εξαγορά, κεφαλαιοποιήθηκε και διαγραφόταν ετησίως στην Κατάσταση Λογαριασμού Αποτελεσμάτων με ισόποσες ετήσιες επιβαρύνσεις στο διάστημα της αναμενόμενης ωφέλιμης οικονομικής ζωής της, που υπολογίστηκε στα δέκα έτη. Από την 1η Ιανουαρίου 2005, σύμφωνα με τις πρόνοιες του ΔΠΧΠ 3 το υπόλοιπο σε μεταφορά της υπεραξίας δεν διαγράφεται ετησίως στην Κατάσταση Λογαριασμού Αποτελεσμάτων, αλλά αξιολογείται ετησίως για τυχόν απομείωση. Η πρόβλεψη για απομείωση αναγνωρίζεται στην Κατάσταση Λογαριασμού Αποτελεσμάτων.

Η αρνητική υπεραξία που προέκυψε από τη διαφορά του καθαρού ενεργητικού των θυγατρικών εταιρειών και του κόστους απόκτησης κατά την εξαγορά, κεφαλαιοποιήθηκε και διαγραφόταν ετησίως στην Κατάσταση Λογαριασμού Αποτελεσμάτων με ανάλογους συντελεστές όπως αυτούς των αποσβέσεων.

Από την 1η Ιανουαρίου 2005, σύμφωνα με τις πρόνοιες του ΔΠΧΠ 3, η αρνητική υπεραξία που προκύπτει κατά την εξαγορά αναγνωρίζεται το ίδιο έτος στην Κατάσταση Λογαριασμού Αποτελεσμάτων. Ως εκ τούτου, το υπόλοιπο σε μεταφορά της αρνητικής υπεραξίας είχε διαγραφεί από το αρχικό υπόλοιπο του Ενοποιημένου Αποθεματικού Προσόδου το 2005.



Σημειώσεις στις Ενοποιημένες Οικονομικές Καταστάσεις

έτος που έληξε στις 31 Δεκεμβρίου 2006

2. ΣΗΜΑΝΤΙΚΕΣ ΛΟΓΙΣΤΙΚΕΣ ΑΡΧΕΣ (συνέχεια)

Ταμείο Προνοίας

Το σχέδιο παροχής ωφελημάτων αφυπηρέτησης είναι τύπου καθορισμένης εισφοράς. Σύμφωνα με τους κανονισμούς του Ταμείου Προνοίας της ιθύνουσας εταιρείας του Συγκροτήματος, το ποσοστό εισφορών στο Ταμείο είναι 3% από μέρους του μέλους, και 3% από μέρους του εργοδότη επί των απολαβών των μελών. Οι συνεισφορές του εργοδότη (Εταιρείας) διαγράφονται στην περίοδο που σχετίζονται και μεταφέρονται στην Κατάσταση Λογαριασμού Αποτελεσμάτων στο κόστος προσωπικού.

Τμηματικές πληροφορίες

Το Συγκρότημα παράγει ηλεκτρονικούς υπολογιστές, διαθέτει προϊόντα υψηλής τεχνολογίας, παρέχει λύσεις και υπηρεσίες για δίκτυα και τηλεπικοινωνίες και παρέχει λύσεις και υπηρεσίες λογισμικού σε πελάτες στην Κύπρο και στο εξωτερικό. Οι πωλήσεις, το κέρδος από εργασίες πριν από τα έξοδα χρηματοδότησης, το κέρδος πριν τη φορολογία, τα έξοδα διοίκησης, η απομείωση/χρεόλυση υπεραξίας και τα καθαρά έξοδα χρηματοδότησης επιμερίζονται μεταξύ Κύπρου και εξωτερικού και συνάδουν με τις πρόνοιες του αναθεωρημένου ΔΛΠ 14 - Τμηματικές Πληροφορίες.

Το σύνολο ενεργητικού και υποχρεώσεων, το σύνολο και οι καθαρές προσθήκες και αποσβέσεις των ακινήτων, των εγκαταστάσεων και του εξοπλισμού, καθώς και οι πόροι χρηματοδότησης του Συγκροτήματος, επιμερίζονται μεταξύ των εν λόγω στοιχείων στην Κύπρο και στο εξωτερικό.

Το κόστος κατανέμεται με βάση την τιμολόγηση των προϊόντων και υπηρεσιών και κατά συνέπεια το κόστος πωλήσεων αντικατοπτρίζει τις αντίστοιχες πωλήσεις. Ως αποτέλεσμα, η κατανομή των κόστων σε γεωγραφική βάση παρουσιάζεται στη χώρα που γίνεται η πώληση. Η κατανομή των εξόδων διοίκησης γίνεται με την ίδια βάση. Η τιμολόγηση και οι συναλλαγές μεταξύ των διαφόρων τομέων επιχειρήσεων πραγματοποιούνται σε τιμή κόστους.

Μίσθωση εκμετάλλευσης

Μισθώσεις όπου σημαντικό μέρος των κινδύνων και ανταμοιβών της ιδιοκτησίας παραμένουν με τον εκμισθωτή ταξινομούνται ως λειτουργικές εκμισθώσεις. Πληρωμές που αφορούν λειτουργικές μισθώσεις (μετά την αφαίρεση κινήτρων που εισπράχθηκαν από τον εκμισθωτή) χρεώνονται στην Κατάσταση Λογαριασμού Αποτελεσμάτων σύμφωνα με τη σταθερή μέθοδο στο διάστημα της περιόδου μίσθωσης.

Εγγυήσεις

Δε γίνεται πρόβλεψη για τις εγγυήσεις που δίδει το Συγκρότημα πάνω στα εξαρτήματα και τους ηλεκτρονικούς υπολογιστές, για το λόγο ότι όλα τα εξαρτήματα και οι ηλεκτρονικοί υπολογιστές φέρουν εγγυήσεις από τους προμηθευτές ισάξιας με τις εγγυήσεις που δίνονται.

Μείωση αξίας στοιχείων ενεργητικού

Στις περιπτώσεις που υπάρχουν ενδείξεις για ύπαρξη γεγονότων τα οποία είχαν αρνητική επίδραση στα μελλοντικά οικονομικά οφέλη που απορρέουν από ένα στοιχείο ενεργητικού, τότε θεωρείται ότι αυτό το στοιχείο έχει υποστεί μείωση στην αξία του.

Η μείωση στην αξία ενός στοιχείου ενεργητικού που παρουσιάζεται σε χρεωλυτικό κόστος υπολογίζεται ως η διαφορά μεταξύ του αναγραφόμενου ποσού και της σημερινής αξίας των μελλοντικών προεξοφλημένων ταμειακών ροών χρησιμοποιώντας το αρχικό πραγματικό ποσοστό επιτοκίου.

Η μείωση αυτή αναγνωρίζεται ως έξοδο στην Κατάσταση Λογαριασμού Αποτελεσμάτων του έτους.



Σημειώσεις στις Ενοποιημένες Οικονομικές Καταστάσεις

έτος που έληξε στις 31 Δεκεμβρίου 2006

2. ΣΗΜΑΝΤΙΚΕΣ ΛΟΓΙΣΤΙΚΕΣ ΑΡΧΕΣ (συνέχεια)

Ακύρωση μείωσης αξίας στοιχείων ενεργητικού

Η μείωση αξίας στοιχείων ενεργητικού αντιστρέφεται εάν η επόμενη αύξηση στο εισπρακτέο ποσό μπορεί να σχετιστεί αντικειμενικά σε ένα γεγονός που συνέβηκε αφ' ότου η μείωση αναγνωρίσθηκε. Αναφορικά με τα στοιχεία ενεργητικού, που παρουσιάζονται σε χρεωλυτικό κόστος η μείωση στην αξία αντιστρέφεται εάν έγινε αλλαγή στους υπολογισμούς που χρησιμοποιήθηκαν για να εξακριβωθεί το ανακτήσιμο ποσό.

Η μείωση αντιστρέφεται μόνο στην περίπτωση όπου η αναγραφόμενη αξία του στοιχείου ενεργητικού δεν ξεπερνά την αναγραφόμενη αξία που θα είχε υπολογιστεί, μείον αποσβέσεις ή απομειώσεις, εάν η μείωση δεν είχε αναγνωριστεί.

Η ακύρωση μείωσης αξίας αναγνωρίζεται στην Κατάσταση Λογαριασμού Αποτελεσμάτων ή και στο αποθεματικό επανεκτίμησης με αντίθετες λογιστικές εγγραφές από αυτές που έγιναν για την αρχική αναγνώριση της μείωσης αξίας. Τυχόν μείωση αξίας για υπεραξία δεν ακυρώνεται με βάση το ΔΛΠΧ 3.

Επενδύσεις

Το Συγκρότημα έχει κατατάξει όλες τις επενδύσεις σε μετοχές στην κατηγορία δίκαιη αξία μέσω των αποτελεσμάτων. Οι επενδύσεις στη δίκαιη αξία μέσω των αποτελεσμάτων αποτελούνται από επενδύσεις διαθέσιμες προς εμπορία και παρουσιάζονται ως ενεργητικό στον ισολογισμό με βάση τη δίκαιη αξία τους. Τυχόν πλεόνασμα ή έλλειμμα που προκύπτει από την αναπροσαρμογή στη δίκαιη αξία αναγνωρίζεται στην Κατάσταση Λογαριασμού Αποτελεσμάτων.

Οι επενδύσεις αυτές αναγνωρίζονται αρχικά στην τιμή κτήσης και ακολούθως αναπροσαρμόζονται στη δίκαιη αξία τους. Για εισηγμένες αξίες η δίκαιη αξία υπολογίζεται με βάση την τιμή ζήτησης σύμφωνα με τις τιμές του Χρηματιστηρίου κατά την ημερομηνία του ισολογισμού. Για τις μη εισηγμένες αξίες, η δίκαιη αξία καθορίζεται με βάση το καθαρό ενεργητικό (net asset position) κατά την ημερομηνία του ισολογισμού.

Επενδύσεις σε θυγατρικές εταιρείες

Οι επενδύσεις σε θυγατρικές εταιρείες αντιπροσωπεύουν 100% μερίδιο στις θυγατρικές εταιρείες Logicom (Overseas) Limited, Logicom (Middle East) SAL, ENET Solutions Limited, Netcom Limited, Netvision Limited, ENET Solutions - Logicom S.A., Logicom Jordan LLC, Logicom FZE, Logicom Dubai LLC, DAP Noesis Business Solutions Limited, Logicom Italia s.r.l. και Logicom IT Distribution Ltd (μέσω των θυγατρικών εταιρειών ENET Solutions - Logicom S.A. και Logicom FZE) και στην εταιρεία Rehab Technologies Ltd στην οποία η Logicom Public Ltd ασκεί έμμεσο πλήρη έλεγχο.

Οι επενδύσεις στις θυγατρικές εταιρείες αναφέρονται στα βιβλία της Ιθύνουσας στην τιμή κτήσης μείον αναπροσαρμογές για τυχόν μόνιμη μείωση στην αξία των επενδύσεων. Οι τυχόν αναπροσαρμογές που προκύπτουν καταχωρούνται στην Κατάσταση Λογαριασμού Αποτελεσμάτων.

Προβλέψεις

Οι προβλέψεις αναγνωρίζονται στον ισολογισμό όταν το Συγκρότημα έχει νομική ή εμπορική/ανηλεϊμένη υποχρέωση ως αποτέλεσμα ενός γεγονότος που έγινε στο παρελθόν και είναι πιθανό να χρειαστεί η εκροή οικονομικών ωφελημάτων προς εξόφληση της υποχρέωσης. Εάν η επίδραση είναι σημαντική, οι προβλέψεις υπολογίζονται κάνοντας έκπτωση στις αναμενόμενες μελλοντικές εισπράξεις σε ένα ποσοστό πριν τη φορολογία το οποίο αντιπροσωπεύει τις παρούσες αξιολογήσεις της αγοράς για τη σημερινή αξία των χρημάτων (time value of money) και όπου ισχύει, τους κινδύνους που αναφέρονται ειδικά για την υποχρέωση.



Σημειώσεις στις Ενοποιημένες Οικονομικές Καταστάσεις

έτος που έληξε στις 31 Δεκεμβρίου 2006

2. ΣΗΜΑΝΤΙΚΕΣ ΛΟΓΙΣΤΙΚΕΣ ΑΡΧΕΣ (συνέχεια)

Παράγωγα χρηματοοικονομικά μέσα

Το Συγκρότημα χρησιμοποιεί παράγωγα χρηματοοικονομικά μέσα για να αντισταθμίσει την έκθεση σε κινδύνους που προκύπτουν από συναλλαγματικές διαφορές από συνήθεις ή χρηματοδοτικές δραστηριότητες. Σύμφωνα με την χρηματοοικονομική πολιτική του, το Συγκρότημα δεν κατέχει ούτε εκδίδει παράγωγα χρηματοοικονομικά μέσα για εμπορικούς σκοπούς.

Τα παράγωγα χρηματοοικονομικά μέσα αναφέρονται αρχικά σε τιμή κόστους και ακολούθως αποτιμούνται στη δίκαιη αξία. Το κέρδος ή ζημία από την αποτίμηση σε δίκαιη αξία αναγνωρίζεται άμεσα στην Κατάσταση Λογαριασμού Αποτελεσμάτων. Η δίκαιη αξία των προθεσμιακών συμβολαίων για τιμή συναλλάγματος είναι η τιμή αγοράς τους την ημερομηνία του ισολογισμού, η οποία είναι η τρέχουσα αξία αγοράς της προθεσμιακής τιμής.

Γεγονότα μεταγενέστερα του ισολογισμού

Στοιχεία του ενεργητικού και των υποχρεώσεων αναπροσαρμόζονται για γεγονότα που συνέβηκαν στην περίοδο από την ημερομηνία του ισολογισμού μέχρι την ημερομηνία έγκρισης των οικονομικών καταστάσεων από το Διοικητικό Συμβούλιο, όταν τα γεγονότα αυτά προσφέρουν πρόσθετες πληροφορίες για την εκτίμηση ποσών σχετικών με καταστάσεις υπάρχουσες κατά την ημερομηνία του ισολογισμού ή υποδεικνύουν ότι η αρχή της συνεχιζόμενης λειτουργίας σε σχέση με όλο ή ένα μέρος του Συγκροτήματος δεν είναι κατάλληλη.

Αναφορά γίνεται σε ένα ουσιώδες γεγονός μεταγενέστερο του ισολογισμού που δεν επηρεάζει τις οικονομικές καταστάσεις.

Μετοχικό κεφάλαιο

(i) Συνήθεις μετοχές

Συνήθεις μετοχές που εκδόθηκαν και πληρώθηκαν πλήρως ταξινομούνται σαν κεφάλαιο.

(ii) Μερίσματα

Τα μερίσματα αναγνωρίζονται ως υποχρέωση στο έτος που έχουν δηλωθεί, σύμφωνα με το ΔΛΠ 10.

Κέρδος ανα μετοχή

Το βασικό κέρδος ανα μετοχή βασίζεται στο καθαρό κέρδος που αναλογεί στους μετόχους της Ιθύνουσας Εταιρείας και του Συγκροτήματος και στο μεσοσταθμικό και αναπροσαρμοσμένο μεσοσταθμικό αριθμό εκδομένων μετοχών κατά τη διάρκεια του έτους.

Αποζημίωση προσωπικού και διευθυντών με μετοχικό κεφάλαιο

Προσωπικό και διευθυντές του Συγκροτήματος λαμβάνουν, βάση των συμβολαίων εργοδότησής τους, μετοχές της Εταιρείας. Το μετοχικό κεφάλαιο εκδίδεται σε εμπιστευματοδόχο ο οποίος αναλαμβάνει τη μεταφορά αυτών των μετοχών στους δικαιούχους διευθυντές και προσωπικό με βάση τις συμβάσεις εργοδότησής τους με τον όρο να είναι στην υπηρεσία της Εταιρείας. Εφόσον οι μετοχές βρίσκονται στην κατοχή του εμπιστευματοδόχου, το κόστος τους το οποίο θεωρείται ότι ισούται με την ονομαστική αξία των μετοχών, παρουσιάζεται στους εμπορικούς και άλλους χρεώστες. Το ποσό που μεταβιβάζεται στους δικαιούχους διευθυντές και προσωπικό κατά τη διάρκεια της περιόδου διαγράφεται στην Κατάσταση Λογαριασμού Αποτελεσμάτων.

Συγκριτικά ποσά

Όπου χρειάζεται, τα συγκριτικά ποσά αναπροσαρμόζονται για να συνάδουν με τις αλλαγές στις λογιστικές αρχές, την υιοθέτηση νέων και αναθεωρημένων Διεθνών Πρότυπων Χρηματοοικονομικής Πληροφόρησης και την παρουσίαση του τρέχοντος οικονομικού έτους.



Σημειώσεις στις Ενοποιημένες Οικονομικές Καταστάσεις

έτος που έληξε στις 31 Δεκεμβρίου 2006

3. ΤΜΗΜΑΤΙΚΕΣ ΠΛΗΡΟΦΟΡΙΕΣ

	2006 £	2005 £
<p>Το Συγκρότημα διαθέτει προϊόντα υψηλής τεχνολογίας, παράγει ηλεκτρονικούς υπολογιστές, παρέχει λύσεις και υπηρεσίες για δίκτυα και τηλεπικοινωνίες και παρέχει λύσεις και υπηρεσίες λογισμικού σε πελάτες στην Κύπρο και στο εξωτερικό. Οι πωλήσεις, το κέρδος από εργασίες πριν από τα έξοδα χρηματοδότησης, το κέρδος πριν τη φορολογία, τα έξοδα διοίκησης, η απομείωση υπεραξίας και τα καθαρά έξοδα χρηματοδότησης επιμερίζονται μεταξύ Κύπρου και εξωτερικού, και συνάδουν με τις πρόνοιες του αναθεωρημένου Διεθνούς Λογιστικού Προτύπου Αρ. 14 – Τμηματικές πληροφορίες ως ακολούθως:</p>		
Πωλήσεις		
Στην Κύπρο	24.130.325	20.102.555
Στο εξωτερικό	121.642.463	97.533.855
	145.772.788	117.636.410
Κέρδος από εργασίες πριν από τα καθαρά έξοδα χρηματοδότησης		
Στην Κύπρο	2.493.366	1.349.952
Στο εξωτερικό	1.258.621	1.651.008
	3.751.987	3.000.960
Κέρδος πριν τη φορολογία		
Στην Κύπρο	1.654.658	628.521
Στο εξωτερικό	1.892.755	967.231
	3.547.413	1.595.752
Έξοδα διοίκησης		
Στην Κύπρο	2.736.985	2.767.697
Στο εξωτερικό	4.734.352	2.365.843
	7.471.337	5.133.540
Απομείωση υπεραξίας		
Στην Κύπρο	-	83.338
Στο εξωτερικό	-	-
	-	83.338
Καθαρά (έξοδα)/έσοδα χρηματοδότησης		
Στην Κύπρο	(838.709)	(721.423)
Στο εξωτερικό	634.135	(683.785)
	(204.574)	(1.405.208)

**Σημειώσεις στις Ενοποιημένες Οικονομικές Καταστάσεις**

έτος που έληξε στις 31 Δεκεμβρίου 2006

3. ΤΜΗΜΑΤΙΚΕΣ ΠΛΗΡΟΦΟΡΙΕΣ (συνέχεια)

	2006 £	2005 £
<p>Το σύνολο ενεργητικού και υποχρεώσεων, το σύνολο και οι καθαρές προσθήκες και αποσβέσεις των ακινήτων, των εγκαταστάσεων και του εξοπλισμού, καθώς και οι πόροι χρηματοδότησης του Συγκροτήματος, επιμερίζονται μεταξύ των εν λόγω στοιχείων στην Κύπρο και στο εξωτερικό, ως ακολούθως:</p>		
Σύνολο ενεργητικού		
Στην Κύπρο	22.891.597	19.266.030
Στο εξωτερικό	44.620.967	40.209.764
	67.512.564	59.475.794
Σύνολο υποχρεώσεων		
Στην Κύπρο	29.328.796	23.218.040
Στο εξωτερικό	18.498.030	18.518.648
	47.826.826	41.736.688
Ακίνητα, εγκαταστάσεις και εξοπλισμός		
Στην Κύπρο	1.995.150	2.004.269
Στο εξωτερικό	813.287	683.721
	2.808.437	2.687.990
Καθαρές προσθήκες ακινήτων, εγκαταστάσεων και εξοπλισμού		
Στην Κύπρο	129.700	114.176
Στο εξωτερικό	273.372	216.341
	403.072	330.517
Καθαρή απόσβεση έτους		
Στην Κύπρο	142.356	111.190
Στο εξωτερικό	113.875	100.224
	256.231	211.414
Πόροι χρηματοδότησης		
Στην Κύπρο	18.052.311	13.867.994
Στο εξωτερικό	10.826.502	9.315.203
	28.878.813	23.183.197



Σημειώσεις στις Ενοποιημένες Οικονομικές Καταστάσεις

έτος που έληξε στις 31 Δεκεμβρίου 2006

4. ΕΞΟΔΑ ΔΙΟΙΚΗΣΗΣ

	2006 £	2005 £
ΤΟ ΣΥΓΚΡΟΤΗΜΑ		
(α) Έξοδα προσωπικού		
Μισθοί προσωπικού	2.971.558	2.109.302
Κοινωνικές ασφαλίσεις και συναφή έξοδα	388.144	260.492
Εισφορές στο Ταμείο Προνοίας	41.642	36.200
Αμοιβή διευθυντών και προσωπικού με μετοχικό κεφάλαιο	40.000	105.000
Άλλα έξοδα προσωπικού	55.033	68.239
	3.496.377	2.579.233
Ο μέσος αριθμός των υπαλλήλων κατά τη διάρκεια του έτους ήταν 276 (2005: 230).		
(β) Άλλα έξοδα διοίκησης		
Απομείωση υπεραξίας	-	83.338
Αποσβέσεις	278.906	247.518
Αμοιβή συμβούλων - Μη εκτελεστικοί σύμβουλοι	16.920	14.380
- Εκτελεστικοί σύμβουλοι	370.584	310.022
Αμοιβή ελεγκτών	79.092	49.791
Αμοιβή νομικού συμβούλου	119.367	71.745
Άλλα επαγγελματικά έξοδα	127.675	103.040
Ταξιδιωτικά έξοδα	366.769	264.997
Έξοδα συντήρησης	43.598	40.140
Ενοίκια	169.079	200.435
Υπεργολαβίες	102.609	86.190
Έξοδα προώθησης εργασιών και διαφημιστικά	102.829	91.752
Πρόβλεψη για επισφαλείς χρεώστες	900.792	274.116
Ασφαλίσεις	189.344	58.494
Έξοδα εκπαίδευσης προσωπικού	36.160	32.550
Συνδρομές και εισφορές	51.024	50.582
Έξοδα τηλεφώνων	160.963	116.274
Ηλεκτρισμός	54.677	43.134
Έξοδα συντήρησης λογισμικού	28.702	48.471
Έξοδα μεταφορών	82.463	15.780
Διάφορα άλλα έξοδα	693.407	351.558
	3.974.960	2.554.307
Σύνολο εξόδων διοίκησης	7.471.337	5.133.540

**Σημειώσεις στις Ενοποιημένες Οικονομικές Καταστάσεις**

έτος που έληξε στις 31 Δεκεμβρίου 2006

4. ΕΞΟΔΑ ΔΙΟΙΚΗΣΗΣ (συνέχεια)

	2006 £	2005 £
Η ΕΤΑΙΡΕΙΑ		
(α) Έξοδα προσωπικού		
Μισθοί προσωπικού	749.634	583.029
Κοινωνικές ασφαλίσεις και συναφή έξοδα	84.252	69.240
Εισφορές στο Ταμείο Προνοίας	18.590	14.946
Αμοιβή διευθυντών και προσωπικού με μετοχικό κεφάλαιο	40.000	105.000
Άλλα έξοδα προσωπικού	1.829	56.516
	894.305	828.731
Ο μέσος αριθμός των υπαλλήλων κατά τη διάρκεια του έτους ήταν 66 (2005: 61).		
Αποσβέσεις	147.961	119.354
Αμοιβή συμβούλων - Μη εκτελεστικοί σύμβουλοι	16.920	14.380
- Εκτελεστικοί σύμβουλοι	72.330	94.456
Αμοιβή ελεγκτών	14.000	13.420
Αμοιβή νομικού συμβούλου	35.426	29.086
Άλλα επαγγελματικά έξοδα	50.174	76.265
Ταξιδιωτικά έξοδα	120.975	109.129
Έξοδα συντήρησης	400	4.457
Ενοίκια	2.828	4.429
Υπεργολαβίες	85.243	77.269
Έξοδα προώθησης εργασιών και διαφημιστικά (Μείωση)/αύξηση πρόβλεψης για επισφαλείς χρεώστες	27.864 (82.304)	27.827 158.082
Ασφαλίσεις	33.397	7.563
Έξοδα εκπαίδευσης προσωπικού	10.065	4.917
Συνδρομές και εισφορές	34.272	31.707
Έξοδα τηλεφώνων	29.983	28.656
Ηλεκτρισμός	21.400	18.152
Έξοδα συντήρησης λογισμικού	12.775	44.842
Έξοδα μεταφορών	60.516	1.263
Διάφορα άλλα έξοδα	211.128	160.463
	905.353	1.025.717
Σύνολο εξόδων διοίκησης	1.799.658	1.854.448



Σημειώσεις στις Ενοποιημένες Οικονομικές Καταστάσεις

έτος που έληξε στις 31 Δεκεμβρίου 2006

5. ΑΛΛΑ ΕΙΣΟΔΗΜΑΤΑ

	2006 £	2005 £
ΤΟ ΣΥΓΚΡΟΤΗΜΑ		
Κέρδος από πώληση στοιχείων ακινήτων, εγκαταστάσεων και εξοπλισμού	5.349	169
(Ζημία)/ κέρδος από επανεκτίμηση επενδύσεων στη δίκαιη αξία	(44.908)	549
Προμήθειες και άλλα έσοδα	218.728	116.828
	179.169	117.546
Η ΕΤΑΙΡΕΙΑ		
Κέρδος από πώληση στοιχείων ακινήτων, εγκαταστάσεων και εξοπλισμού	-	169
(Ζημία)/κέρδος από επανεκτίμηση επενδύσεων στη δίκαιη αξία	(44.908)	549
Μερίσματα εισπρακτέα από θυγατρικές εταιρείες	3.299.748	577.000
Προμήθειες και άλλα έσοδα	247.849	174.840
	3.502.689	752.558

6. ΚΑΘΑΡΑ ΕΞΟΔΑ ΧΡΗΜΑΤΟΔΟΤΗΣΗΣ

ΤΟ ΣΥΓΚΡΟΤΗΜΑ		
Έσοδα χρηματοδότησης		
Τόκοι εισπρακτέοι	294.300	313.696
Καθαρό κέρδος από συναλλαγματική διαφορά	1.011.361	-
	1.305.661	313.696
Έξοδα χρηματοδότησης		
Τόκοι και άλλα έξοδα	(1.510.235)	(914.910)
Καθαρή ζημία από συναλλαγματική διαφορά	-	(803.994)
	(1.510.235)	(1.718.904)
Καθαρά έξοδα χρηματοδότησης	(204.574)	(1.405.208)
Η ΕΤΑΙΡΕΙΑ		
Έσοδα χρηματοδότησης		
Τόκοι εισπρακτέοι	202.717	197.324
Καθαρό κέρδος από συναλλαγματική διαφορά	-	110.691
	202.717	308.015
Έξοδα χρηματοδότησης		
Τόκοι και άλλα έξοδα	(994.449)	(632.867)
Καθαρή ζημία από συναλλαγματική διαφορά	(415.301)	-
	(1.409.750)	(632.867)
Καθαρά έξοδα χρηματοδότησης	(1.207.033)	(324.852)

**Σημειώσεις στις Ενοποιημένες Οικονομικές Καταστάσεις**

έτος που έληξε στις 31 Δεκεμβρίου 2006

6. ΚΑΘΑΡΑ ΕΞΟΔΑ ΧΡΗΜΑΤΟΔΟΤΗΣΗΣ (συνέχεια)

2006	2005
£	£

Από την 1η Ιανουαρίου 2006, σύμφωνα με την τελευταία τροποποίηση του ΔΛΠ 21, οι συναλλαγματικές διαφορές που προκύπτουν από τη μετατροπή όλων των μακροπρόθεσμων δανείων σε θυγατρικές εταιρείες του εξωτερικού μεταφέρονται στο Αποθεματικό Συναλλαγματικών Διαφορών ανεξάρτητα από το νόμισμα στο οποίο έγινε το δάνειο.

Στα βιβλία της Εταιρείας οι συναλλαγματικές διαφορές που προκύπτουν από τη μετατροπή όλων των μακροπρόθεσμων δανείων σε θυγατρικές εταιρείες του εξωτερικού μεταφέρονται, σύμφωνα με το αναθεωρημένο ΔΛΠ 21, στην Κατάσταση Λογαριασμού Αποτελεσμάτων.

7. ΦΟΡΟΛΟΓΙΑ**ΤΟ ΣΥΓΚΡΟΤΗΜΑ**

Εταιρικός φόρος	237.167	107.768
Αναπροσαρμογή προηγούμενων ετών	2.421	52.642
Έκτακτη εισφορά για την άμυνα	34.642	30.746
Αναβαλλόμενη φορολογία	69.166	(105.056)
	343.396	86.100

Οι θυγατρικές εταιρείες του Συγκροτήματος υπόκεινται σε φορολογία στις χώρες που διεξάγουν εργασίες ως ακολούθως:

Εταιρεία	Χώρα	Φορολογικός συντελεστής %
Logicom (Overseas) Limited	Κύπρος	10
ENET Solutions Limited	Κύπρος	10
Netcom Limited	Κύπρος	10
Netvision Limited	Κύπρος	10
DAP Noesis Business Solutions Limited	Κύπρος	10
Logicom (Middle East) SAL	Λίβανος	15
ENET Solutions - Logicom S.A.	Ελλάδα	29
Logicom FZE	Ηνωμένα Αραβικά Εμιράτα	0
Logicom Dubai LLC	Ηνωμένα Αραβικά Εμιράτα	0
Logicom Jordan LLC	Ιορδανία	25
Logicom Italia s.r.l.	Ιταλία	37,25
Logicom IT Distribution Ltd	Τουρκία	20

Δεν υπήρχαν διαφοροποιήσεις στους φορολογικούς συντελεστές από το 2005 εκτός από το φορολογικό συντελεστή στην Ελλάδα που μειώθηκε από 32% στο 29% και στην Ιταλία που μειώθηκε από 38% στο 37,25%.



Σημειώσεις στις Ενοποιημένες Οικονομικές Καταστάσεις

έτος που έληξε στις 31 Δεκεμβρίου 2006

7. ΦΟΡΟΛΟΓΙΑ (συνέχεια)

	2006 £	2005 £
Η ΕΤΑΙΡΕΙΑ		
Εταιρικός φόρος	16.411	-
Αναπροσαρμογή προηγούμενων ετών	-	52.642
Έκτακτη εισφορά για την άμυνα	26.822	19.252
Αναβαλλόμενη φορολογία	(933)	(28.477)
	42.300	43.417
<p>Η Εταιρεία υπόκειται σε φορολογία με συντελεστή 10% για όλα της τα κέρδη.</p>		
ΤΟ ΣΥΓΚΡΟΤΗΜΑ		
Συμφιλίωση φορολογίας με φορολογία βάση του λογιστικού κέρδους		
Κέρδος πριν τη φορολογία	3.547.413	1.595.752
Ενεργός φορολογικός συντελεστής	9,98%	12,66%
Φορολογία για το έτος με βάση το λογιστικό κέρδος	354.032	202.022
Φορολογική επίπτωση για:		
Αποσβέσεις	17.491	20.945
Κεφαλαιουχικές εκπτώσεις	(16.476)	(19.347)
Έσοδα που δεν επιτρέπονται στον υπολογισμό φορολογητέου εισοδήματος	(189.812)	(110.600)
Έξοδα που δεν επιτρέπονται στον υπολογισμό φορολογητέου εισοδήματος	71.932	14.748
Αναπροσαρμογές προηγούμενων ετών	2.421	52.642
Έκτακτη εισφορά για την άμυνα	34.642	30.746
Αναβαλλόμενη φορολογία	69.166	(105.056)
	343.396	86.100

**Σημειώσεις στις Ενοποιημένες Οικονομικές Καταστάσεις**

έτος που έληξε στις 31 Δεκεμβρίου 2006

7. ΦΟΡΟΛΟΓΙΑ (συνέχεια)

	2006 £	2005 £
Η ΕΤΑΙΡΕΙΑ		
Συμφιλίωση φορολογίας με φορολογία βάση του λογιστικού κέρδους		
Κέρδος πριν τη φορολογία	3.344.859	990.068
Ενεργός φορολογικός συντελεστής	10%	10%
Φορολογία για το έτος με βάση το λογιστικό κέρδος	334.486	99.007
Φορολογική επίπτωση για:		
Αποσβέσεις	14.796	11.935
Κεφαλαιουχικές εκπτώσεις	(13.431)	(10.030)
Έσοδα που δεν επιτρέπονται στον υπολογισμό φορολογητέου εισοδήματος	(430.046)	(102.939)
Έσοδα που δεν αφαιρούνται στον υπολογισμό φορολογητέου εισοδήματος	110.606	2.027
Αναπροσαρμογές προηγούμενων ετών	-	52.642
Έκτακτη εισφορά για την άμυνα	26.822	19.252
Αναβαλλόμενη φορολογία	(933)	(28.477)
	42.300	43.417
Αναβαλλόμενη φορολογία που μεταφέρεται στα αποθεματικά		
ΤΟ ΣΥΓΚΡΟΤΗΜΑ		
Επανεκτίμηση γης και κτιρίων	(130.997)	110.395
	(130.997)	110.395
Η ΕΤΑΙΡΕΙΑ		
Επανεκτίμηση γης και κτιρίων	(130.997)	110.395
	(130.997)	110.395



Σημειώσεις στις Ενοποιημένες Οικονομικές Καταστάσεις

έτος που έληξε στις 31 Δεκεμβρίου 2006

8. ΜΕΡΙΣΜΑ

	2006 £	2005 £
Μέρισμα που πληρώθηκε	679.063	555.255

Κατά τη διάρκεια του τρέχοντος έτους, είχε καταβληθεί τελικό μέρισμα χρήσεως 2005 ύψους £679.063. Τούτο αντιστοιχεί προς 1,1 σεντ ανά μετοχή. Με βάση το ΔΛΠ 10 τα μερίσματα αναγνωρίζονται στο έτος που δηλώνονται.

Το προτεινόμενο τελικό μέρισμα για το 2006 ύψους £1.450.726, αντιστοιχεί προς 2,35 σεντ ανά μετοχή και με βάση το ΔΛΠ 10 θα αναγνωριστεί μέσα στο 2007, το έτος δηλαδή που θα δηλωθεί.

9. ΚΕΡΔΟΣ ΑΝΑ ΜΕΤΟΧΗ

ΤΟ ΣΥΓΚΡΟΤΗΜΑ

Βασικό και αναπροσαρμοσμένο κέρδος ανά μετοχή

Ο υπολογισμός του βασικού και αναπροσαρμοσμένου κέρδους ανά μετοχή βασίζεται στο καθαρό κέρδος που αναλογεί στους μετόχους της ιθύνουσας Εταιρείας και στο μεσοσταθμικό και αναπροσαρμοσμένο μεσοσταθμικό αριθμό εκδομένων μετοχών κατά τη διάρκεια του έτους ως ακολούθως:

	2006	2005
Κέρδος που αναλογεί στους μετόχους (£)	3.204.017	1.509.652
Μεσοσταθμικός αριθμός μετοχών που ήταν εκδομένες κατά τη διάρκεια του έτους	61.733.000	61.702.917
Βασικό κέρδος ανά μετοχή (σεντ)	5,19	2,45
Αναπροσαρμοσμένος μεσοσταθμικός αριθμός μετοχών	61.733.000	61.702.917
Αναπροσαρμοσμένο κέρδος ανά μετοχή (σεντ)	5,19	2,45

Η ΕΤΑΙΡΕΙΑ

Βασικό και αναπροσαρμοσμένο κέρδος ανά μετοχή

Ο υπολογισμός του βασικού και αναπροσαρμοσμένου κέρδους ανά μετοχή βασίζεται στο καθαρό κέρδος που αναλογεί στους μετόχους της ιθύνουσας Εταιρείας και στο μεσοσταθμικό και αναπροσαρμοσμένο αριθμό εκδομένων μετοχών κατά τη διάρκεια του έτους ως ακολούθως:

	2006	2005
Κέρδος που αναλογεί στους μετόχους (£)	3.302.559	946.651
Μεσοσταθμικός αριθμός μετοχών που ήταν εκδομένες κατά τη διάρκεια του έτους	61.733.000	61.702.917
Βασικό κέρδος ανά μετοχή (σεντ)	5,35	1,53
Αναπροσαρμοσμένος μεσοσταθμικός αριθμός μετοχών	61.733.000	61.702.917
Αναπροσαρμοσμένο κέρδος ανά μετοχή (σεντ)	5,35	1,53

**Σημειώσεις στις Ενοποιημένες Οικονομικές Καταστάσεις**

έτος που έληξε στις 31 Δεκεμβρίου 2006

10. ΑΚΙΝΗΤΑ, ΕΓΚΑΤΑΣΤΑΣΕΙΣ ΚΑΙ ΕΞΟΠΛΙΣΜΟΣ

	Γη και κτίρια £	Ηλεκτρονικοί υπολογιστές £	Έπιπλα και σκεύη £	Οχήματα £	Σύνολο £
ΤΟ ΣΥΓΚΡΟΤΗΜΑ					
Τιμή κτήσης ή επανεκτίμησης					
2005					
1 Ιανουαρίου 2005	1.960.582	410.076	530.024	320.698	3.221.380
Συναλλαγματικές διαφορές	35.925	(3.440)	27.121	11.663	71.269
Προσθήκες έτους	28.549	73.156	135.422	149.669	386.796
Πωλήσεις έτους	-	-	(1.711)	(54.568)	(56.279)
31 Δεκεμβρίου 2005	2.025.056	479.792	690.856	427.462	3.623.166
2006					
1 Ιανουαρίου 2006	2.025.056	479.792	690.856	427.462	3.623.166
Συναλλαγματικές διαφορές	(30.400)	56.825	(151.506)	84.964	(40.117)
Προσθήκες έτους	1.185	182.858	115.708	161.185	460.936
Πωλήσεις έτους	(17.295)	(7.438)	-	(33.131)	(57.864)
31 Δεκεμβρίου 2006	1.978.546	712.037	655.058	640.480	3.986.121
Αποσβέσεις					
2005					
1 Ιανουαρίου 2005	17.933	266.350	192.076	224.617	700.976
Συναλλαγματικές διαφορές	2.746	(13.186)	26.929	6.297	22.786
Επιβάρυνση έτους	44.715	87.402	71.288	61.582	264.987
Επί πωλήσεων έτους	-	-	(205)	(53.368)	(53.573)
31 Δεκεμβρίου 2005	65.394	340.566	290.088	239.128	935.176
2006					
1 Ιανουαρίου 2006	65.394	340.566	290.088	239.128	935.176
Συναλλαγματικές διαφορές	(2.776)	14.868	(53.733)	27.918	(13.723)
Επιβάρυνση έτους	45.458	95.889	65.448	88.148	294.943
Επί πωλήσεων έτους	(1.845)	(7.264)	-	(29.603)	(38.712)
31 Δεκεμβρίου 2006	106.231	444.059	301.803	325.591	1.177.684
Καθαρή λογιστική αξία					
31 Δεκεμβρίου 2005	1.959.662	139.226	400.768	188.334	2.687.990
31 Δεκεμβρίου 2006	1.872.315	267.978	353.255	314.889	2.808.437



Σημειώσεις στις Ενοποιημένες Οικονομικές Καταστάσεις

έτος που έληξε στις 31 Δεκεμβρίου 2006

10. ΑΚΙΝΗΤΑ, ΕΓΚΑΤΑΣΤΑΣΕΙΣ ΚΑΙ ΕΞΟΠΛΙΣΜΟΣ (συνέχεια)

	Γη και κτίρια £	Ηλεκτρονικοί υπολογιστές £	Έπιπλα και σκεύη £	Οχήματα £	Σύνολο £
Η ΕΤΑΙΡΕΙΑ					
Τιμή κτήσης ή επανεκτίμησης					
2005					
1 Ιανουαρίου 2005	1.460.000	223.438	202.134	152.798	2.038.370
Προσθήκες έτους	-	47.168	891	102.548	150.607
Πωλήσεις έτους	-	-	-	(54.568)	(54.568)
31 Δεκεμβρίου 2005	1.460.000	270.606	203.025	200.778	2.134.409
2006					
1 Ιανουαρίου 2006	1.460.000	270.606	203.025	200.778	2.134.409
Προσθήκες έτους	1.185	113.261	3.858	14.438	132.742
Πωλήσεις έτους	-	(5.000)	-	(9.025)	(14.025)
31 Δεκεμβρίου 2006	1.461.185	378.867	206.883	206.191	2.253.126
Αποσβέσεις					
2005					
1 Ιανουαρίου 2005	-	161.195	95.378	116.569	373.142
Επιβάρυνση έτους	25.860	40.803	20.228	32.463	119.354
Επί πωλήσεων έτους	-	-	-	(53.368)	(53.368)
31 Δεκεμβρίου 2005	25.860	201.998	115.606	95.664	439.128
2006					
1 Ιανουαρίου 2006	25.860	201.998	115.606	95.664	439.128
Επιβάρυνση έτους	25.907	69.260	20.106	32.683	147.956
Επί πωλήσεων έτους	-	(5.000)	-	(9.025)	(14.025)
31 Δεκεμβρίου 2006	51.767	266.258	135.712	119.322	573.059
Καθαρή λογιστική αξία					
31 Δεκεμβρίου 2005	1.434.140	68.608	87.419	105.114	1.695.281
31 Δεκεμβρίου 2006	1.409.418	112.609	71.171	86.869	1.680.067

Το Δεκέμβριο του 1998 η Εταιρεία αγόρασε γη και κτίρια στο Στρόβολο. Στο τέλος του ίδιου μήνα έγινε επανεκτίμηση της γης και των κτιρίων από ανεξάρτητους επαγγελματίες εκτιμητές. Το ολικό πλεόνασμα της επανεκτίμησης που ανερχόταν σε £58.800 μεταφέρθηκε στο αποθεματικό επανεκτίμησης. Η μεταβίβαση του κτιρίου στο Τμήμα Κτηματολογίου και Χωρομετρίας έγινε το Μάρτιο του 1999.

**Σημειώσεις στις Ενοποιημένες Οικονομικές Καταστάσεις**

έτος που έληξε στις 31 Δεκεμβρίου 2006

10. ΑΚΙΝΗΤΑ, ΕΓΚΑΤΑΣΤΑΣΕΙΣ ΚΑΙ ΕΞΟΠΛΙΣΜΟΣ (συνέχεια)

Στις 31 Δεκεμβρίου 2004 έγινε δεύτερη επανεκτίμηση της γης και των κτιρίων από ανεξάρτητους επαγγελματίες εκτιμητές. Το ολικό πλεόνασμα της επανεκτίμησης που ανερχόταν σε £595.609 μεταφέρθηκε στο αποθεματικό επανεκτίμησης.

Το Δεκέμβριο του 1998 έγινε επανεκτίμηση του εργοστασίου στη Λάρνακα, (που αποκτήθηκε με την αγορά της θυγατρικής εταιρείας Logicom (Overseas) Limited), από ανεξάρτητους επαγγελματίες εκτιμητές. Το πλεόνασμα της επανεκτίμησης που ανερχόταν σε £125.295 μεταφέρθηκε στο αποθεματικό επανεκτίμησης.

Στις 31 Δεκεμβρίου 2004 έγινε δεύτερη επανεκτίμηση του εργοστασίου στη Λάρνακα από ανεξάρτητους επαγγελματίες εκτιμητές. Το ολικό πλεόνασμα της επανεκτίμησης που ανερχόταν σε £83.000 μεταφέρθηκε στο αποθεματικό επανεκτίμησης. Οι επανεκτιμήσεις έγιναν με βάση τη συγκριτική μέθοδο της εκτίμησης για τον υπολογισμό της αγοραίας αξίας, με τη μέθοδο του κόστους κατασκευής για την αγοραία αξία του υπό εξέταση κτιρίου όπως επίσης με βάση τις προοπτικές των υπό εξέταση ακινήτων. Οι εκτιμήσεις αυτές έγιναν από ανεξάρτητους επαγγελματίες εκτιμητές.

Στις 31 Δεκεμβρίου 2006 το Συγκρότημα εκτιμά ότι η λογιστική αξία της γης και των κτιρίων της Logicom (Middle East) SAL στο Λίβανο δεν είναι σημαντικά διαφορετική από τη δίκαιη αξία τους.

Η πρόβλεψη για την αναβαλλόμενη φορολογία που προέκυψε από τις επανεκτιμήσεις της γης και των κτιρίων παρουσιάζεται στη σημείωση 22.

Αν τα συνολικά ποσά της γης και των κτιρίων προσδιορίζονταν σύμφωνα με την αρχή του ιστορικού κόστους, θα είχαν ως εξής:

	2006 £	2005 £
Τιμή κόστους	1.445.751	1.444.566
Αποσβέσεις	(312.739)	(263.199)
	1.133.012	1.181.367

Η αξία της γης που δεν αποσβένεται είναι ως εξής:

Υπόλοιπο 31 Δεκεμβρίου	207.240	207.240
------------------------	----------------	---------

Η θυγατρική εταιρεία Logicom (Overseas) Limited απέκτησε κτιριακές εγκαταστάσεις (γη, γραφεία και αποθήκη) στη Ζώνη Ελευθέρου Εμπορίου της Λάρνακας το Δεκέμβριο του 1994. Η γη είναι με μίσθωση από την Κυπριακή Δημοκρατία προς τη θυγατρική εταιρεία που λήγει στις 30 Σεπτεμβρίου 2016 με πρόνοια για ανανέωση για άλλες δύο περιόδους εκμίσθωσης 33 ετών. Δεν υπάρχει οποιαδήποτε υποχρέωση από την Εταιρεία όσον αφορά την ανανέωση της εκμίσθωσης. Τα κτίρια είναι ιδιόκτητα με αρχικό κόστος αγοράς £76.190 και με μετέπειτα προσθήκες σε τιμή κόστους ύψους £16.371, και η ετήσια εκμίσθωση ανέρχεται σε £1.693.



Σημειώσεις στις Ενοποιημένες Οικονομικές Καταστάσεις

έτος που έληξε στις 31 Δεκεμβρίου 2006

11. ΑΪΛΟ ΕΝΕΡΓΗΤΙΚΟ

	Δαπάνες Ανάπτυξης £	Δαπάνες άδειας £	Αρνητική υπεραξία £	Υπεραξία £	Σύνολο £
ΤΟ ΣΥΓΚΡΟΤΗΜΑ					
Τιμή κτήσης					
2005					
1 Ιανουαρίου 2005	58.862	5.744	(174.490)	645.513	535.629
Διαγραφή αρνητικής υπεραξίας σύμφωνα με το ΔΠΧΠ 3	-	-	174.490	-	174.490
Αναπροσαρμοσμένο υπόλοιπο					
1 Ιανουαρίου 2005	58.862	5.744	-	645.513	710.119
Προσθήκες έτους	500	-	-	-	500
31 Δεκεμβρίου 2005	59.362	5.744	-	645.513	710.619
2006					
1 Ιανουαρίου 2006	59.362	5.744	-	645.513	710.619
Προσθήκες έτους	-	-	-	-	-
31 Δεκεμβρίου 2006	59.362	5.744	-	645.513	710.619
Διαγραφή					
2005					
1 Ιανουαρίου 2005	32.916	5.744	(152.146)	298.945	185.459
Διαγραφή αρνητικής υπεραξίας σύμφωνα με το ΔΠΧΠ 3	-	-	152.146	-	152.146
Αναπροσαρμοσμένο υπόλοιπο					
1 Ιανουαρίου 2005	32.916	5.744	-	298.945	337.605
Απομείωση έτους	-	-	-	83.338	83.338
Χρεόλυση έτους	11.872	-	-	-	11.872
31 Δεκεμβρίου 2005	44.788	5.744	-	382.283	432.815
2006					
1 Ιανουαρίου 2006	44.788	5.744	-	382.283	432.815
Απομείωση έτους	-	-	-	-	-
Χρεόλυση έτους	11.874	-	-	-	11.874
31 Δεκεμβρίου 2006	56.662	5.744	-	382.283	444.689
Καθαρή λογιστική αξία					
31 Δεκεμβρίου 2005	14.574	-	-	263.230	277.804
31 Δεκεμβρίου 2006	2.700	-	-	263.230	265.930

**Σημειώσεις στις Ενοποιημένες Οικονομικές Καταστάσεις**

έτος που έληξε στις 31 Δεκεμβρίου 2006

11. ΑΪΛΟ ΕΝΕΡΓΗΤΙΚΟ (συνέχεια)

Η αρνητική υπεραξία προέκυψε από την απόκτηση της θυγατρικής εταιρείας Logicom (Overseas) Limited την 1 Ιανουαρίου 1999 δια δωρεάς. Η αρνητική υπεραξία διαγραφόταν ετησίως στην Κατάσταση Λογαριασμού Αποτελεσμάτων με ανάλογους συντελεστές όπως αυτούς των αποσβέσεων. Σύμφωνα με τις πρόνοιες του αναθεωρημένου ΔΠΧΠ 3, το υπόλοιπο της αρνητικής υπεραξίας σε μεταφορά διαγράφηκε στα αποθεματικά από το αρχικό υπόλοιπο του ενοποιημένου αποθεματικού προσόδου στις οικονομικές καταστάσεις για το έτος που έληξε στις 31 Δεκεμβρίου 2005.

Η υπεραξία προέκυψε από την απόκτηση της θυγατρικής εταιρείας ENET Solutions Limited την 1 Ιανουαρίου 2000 και από την απόκτηση της θυγατρικής εταιρείας DAP Noesis Business Solutions Limited στις 20 Μαρτίου 2002. Η υπεραξία που προέκυψε από την απόκτηση των πιο πάνω θυγατρικών είχε κεφαλαιοποιηθεί και διαγράφονταν ετησίως στην Κατάσταση Λογαριασμού Αποτελεσμάτων μέχρι τις 31 Δεκεμβρίου 2004. Από την 1η Ιανουαρίου 2005, σύμφωνα με το ΔΠΧΠ 3, η υπεραξία δε διαγράφεται, αλλά αξιολογείται ετησίως για απομείωση. Το υπόλοιπο σε μεταφορά της υπεραξίας που προέκυψε από την DAP Noesis Business Solutions Limited υπέσκει απομείωση ίση με την καθαρή αξία της στις 31 Δεκεμβρίου 2005. Το ποσό της απομείωσης της υπεραξίας υπολογίζεται με βάση τη μέθοδο της σημερινής αξίας των υπολογιζόμενων μελλοντικών εισροών, με συντελεστή 11% για περίοδο 3 ετών, που προέρχονται από τις θυγατρικές εκ των οποίων προέκυψε. Δε δικαιολογείται οποιαδήποτε απομείωση στην υπεραξία που προέκυψε από την απόκτηση της ENET Solutions Limited για το λόγο ότι η καθαρή αξία της υπεραξίας είναι χαμηλότερη από τη σημερινή αξία των υπολογιζόμενων μελλοντικών εισροών που θα προέλθουν από τη θυγατρική αυτή.

Οι δαπάνες ανάπτυξης του λογισμικού και οι δαπάνες άδειας προέκυψαν από την απόκτηση της θυγατρικής εταιρείας DAP Noesis Business Solutions Limited στις 20 Μαρτίου 2002.

Οι δαπάνες αυτές που αφορούν τη χρήση και διανομή του λογισμικού, κεφαλαιοποιούνται και διαγράφονται στην Κατάσταση Λογαριασμού Αποτελεσμάτων με ισόποσες ετήσιες επιβαρύνσεις στο διάστημα της αναμενόμενης ωφέλιμης οικονομικής ζωής τους, ως ακολούθως:

Δαπάνες ανάπτυξης	5 έτη
Δαπάνες άδειας	2 έτη

12. ΕΠΕΝΔΥΣΕΙΣ ΣΕ ΘΥΓΑΤΡΙΚΕΣ ΕΤΑΙΡΕΙΕΣ

Η Εταιρεία έχει τις ακόλουθες επενδύσεις σε θυγατρικές εταιρείες:

	Τιμή κτίσης €	Χώρα	Ποσοστό 2006	Ποσοστό 2005
Logicom (Overseas) Limited	-	Κύπρος	100%	100%
ENET Solutions Limited	1.282.500	Κύπρος	100%	100%
Netcom Limited	10.000	Κύπρος	100%	100%
Netvision Limited	1.000	Κύπρος	100%	100%
Logicom (Middle East) SAL	30.816	Λίβανος	100%	100%
ENET Solutions - Logicom S.A.	347.523	Ελλάδα	100%	100%
Logicom FZE	177.434	Ηνωμένα Αραβικά Εμιράτα	100%	100%
Logicom Dubai LLC	53.918	Ηνωμένα Αραβικά Εμιράτα	100%	100%
Logicom Jordan LLC	45.869	Ιορδανία	100%	100%
DAP Noesis Business Solutions Limited	120.003	Κύπρος	100%	100%
Logicom Italia s.r.l.	78.821	Ιταλία	100%	100%
Rehab Technologies Ltd	58.750	Σαουδική Αραβία	100%	-
Σύνολο	2.206.634			



Σημειώσεις στις Ενοποιημένες Οικονομικές Καταστάσεις

έτος που έληξε στις 31 Δεκεμβρίου 2006

12. ΕΠΕΝΔΥΣΕΙΣ ΣΕ ΘΥΓΑΤΡΙΚΕΣ ΕΤΑΙΡΕΙΕΣ (συνέχεια)

	Ημερομηνία απόκτησης/ ίδρυσης	Ονομαστική αξία	Αριθμός μετοχών
<p>Η Εταιρεία κατέχει έμμεσα μέσω των θυγατρικών ENET Solutions - Logicom S.A. και Logicom FZE το 100% της Logicom IT Distribution Ltd στην Τουρκία, με μετοχικό κεφάλαιο ύψους Λ.Κ. 44.507.</p> <p>Ο πίνακας που ακολουθεί παρουσιάζει τις ημερομηνίες απόκτησης, τις ονομαστικές αξίες και τον αριθμό μετοχών των κυριότερων θυγατρικών εταιρειών:</p>			
Logicom (Overseas) Limited	1/1/1999	ΛΚ 1	10.000
ENET Solutions Limited	1/1/2000	ΛΚ 1	3.003
Netcom Limited	27/4/2000	ΛΚ 1	10.000
Netvision Limited	31/5/2000	ΛΚ 1	1.000
Logicom (Middle East) SAL	25/7/2000	LBP 15.000	5.000
ENET Solutions - Logicom S.A.	21/2/2001	EUR 2.94	204.450
Logicom Jordan LLC	7/8/2001	JOD 1	50.000
Logicom FZE	3/10/2001	AED 1Million	1
Logicom Dubai LLC	7/11/2001	AED 100	3000
DAP Noesis Business Solutions Limited	20/3/2002	ΛΚ 1	950
Logicom Italia s.r.l.	14/6/2005	EUR 10.000	1
Logicom IT Distribution Ltd	1/12/2005	YTL 1	140.000
Rehab Technologies Ltd	1/8/2006	SAR 500	1.000

13. ΕΠΕΝΔΥΣΕΙΣ ΣΤΗ ΔΙΚΑΙΗ ΑΞΙΑ ΜΕΣΩ ΤΩΝ ΑΠΟΤΕΛΕΣΜΑΤΩΝ

	2006 £	2005 £
ΤΟ ΣΥΓΚΡΟΤΗΜΑ		
Τίτλοι εταιρειών εισηγμένων στο ΧΑΚ	49.429	1.537
Άλλες επενδύσεις	4.000	94.800
	53.429	96.337
Η ΕΤΑΙΡΕΙΑ		
Τίτλοι εταιρειών εισηγμένων στο ΧΑΚ	49.429	1.537
Άλλες επενδύσεις	4.000	94.800
	53.429	96.337

Κατά τη διάρκεια του έτους η υπολογιζόμενη ρευστοποιήσιμη αξία των επενδύσεων στη δίκαιη αξία μέσω των αποτελεσμάτων σε τίτλους εταιρειών εισηγμένων στο ΧΑΚ μειώθηκε κατά £44.908. Αυτή η μείωση έχει αναγνωρισθεί στην Κατάσταση Λογαριασμού Αποτελεσμάτων.

Κατά την ημερομηνία έγκρισης των οικονομικών καταστάσεων, δηλαδή στις 28 Μαρτίου 2007, η αξία των τίτλων εταιρειών εισηγμένων στο ΧΑΚ ανερχόταν στις £ 77.664.

**Σημειώσεις στις Ενοποιημένες Οικονομικές Καταστάσεις**

έτος που έληξε στις 31 Δεκεμβρίου 2006

13. ΕΠΕΝΔΥΣΕΙΣ ΣΤΗ ΔΙΚΑΙΗ ΑΞΙΑ ΜΕΣΩ ΤΩΝ ΑΠΟΤΕΛΕΣΜΑΤΩΝ (συνέχεια)

	2006 £	2005 £
Η κίνηση των επενδύσεων στη δίκαιη αξία μέσω των αποτελεσμάτων αναλύεται ως ακολούθως:		
Υπόλοιπο στην αρχή του έτους	96.337	93.788
Αγορές	2.000	2.000
(Μείωση)/ αύξηση στην αξία των επενδύσεων	(44.908)	549
Υπόλοιπο στο τέλος του έτους	53.429	96.337

14. ΑΠΟΘΕΜΑΤΑ**ΤΟ ΣΥΓΚΡΟΤΗΜΑ**

Καθαρή αξία αποθεμάτων στις 31 Δεκεμβρίου	14.796.660	15.824.545
---	-------------------	------------

Η πρόβλεψη για τη μείωση στην αξία των αποθεμάτων έχει αυξηθεί κατά £44.490 (2005: £214.676) ως αποτέλεσμα της πώλησης αποθεμάτων για τα οποία είχε γίνει πρόβλεψη σε προηγούμενα έτη, αξίας £155.407 (2005: μηδέν) και της αύξησης στην πρόβλεψη του έτους κατά £199.897 (2005: £214.676). Η πρόβλεψη του έτους για την καθαρή αύξηση στην αξία των αποθεμάτων του Συγκροτήματος αναγνωρίστηκε στην Ενοποιημένη Κατάσταση Λογαριασμού Αποτελεσμάτων.

Η ΕΤΑΙΡΕΙΑ

Καθαρή αξία αποθεμάτων στις 31 Δεκεμβρίου	1.774.633	2.196.925
---	------------------	-----------

Η πρόβλεψη για τη μείωση στην αξία των αποθεμάτων έχει μειωθεί κατά £25.695 (2005: αύξηση £149.521) ως αποτέλεσμα της πώλησης αποθεμάτων για τα οποία είχε γίνει πρόβλεψη σε προηγούμενα έτη, αξίας £155.407 (2005: μηδέν) και της αύξησης στην πρόβλεψη του έτους κατά £129.712 (2005: £149.521). Η πρόβλεψη του έτους για την καθαρή αύξηση στην αξία των αποθεμάτων της Εταιρείας αναγνωρίστηκε στην Κατάσταση Λογαριασμού Αποτελεσμάτων.

Τα αποθέματα περιλαμβάνουν έτοιμα προϊόντα προς πώληση, καθώς και εξαρτήματα. Μέρος των εξαρτημάτων σε μερικές περιπτώσεις είναι δυνατό να πωληθούν και σαν τελικά προϊόντα. Τα ημιτελή προϊόντα έχουν αξιολογηθεί από τη διεύθυνση ως αμελητέα και γι' αυτό δεν παρουσιάζονται ξεχωριστά στα αποθέματα. Τα αποθέματα αναφέρονται στα καθαρά ποσά κατόπιν της πρόβλεψης για αποθέματα που θεωρούνται πεπαλαιωμένα και πιθανό να μη μπορούν να πωληθούν.



Σημειώσεις στις Ενοποιημένες Οικονομικές Καταστάσεις

έτος που έληξε στις 31 Δεκεμβρίου 2006

15. ΕΜΠΟΡΙΚΟΙ ΚΑΙ ΑΛΛΟΙ ΧΡΕΩΣΤΕΣ

	2006 £	2005 £
ΤΟ ΣΥΓΚΡΟΤΗΜΑ		
Χρεώσεις εμπορίου	37.088.103	31.761.362
Άλλοι χρεώστες	737.823	395.768
Υπόλοιπο μετοχικού κεφαλαίου που κατέχεται από εμπιστευματοδόχο	-	40.000
Προπληρωμές	500.899	270.182
	38.326.825	32.467.312
Η ΕΤΑΙΡΕΙΑ		
Χρεώσεις εμπορίου	4.528.843	4.120.843
Άλλοι χρεώστες	182.359	206.552
Υπόλοιπο μετοχικού κεφαλαίου που κατέχεται από εμπιστευματοδόχο	-	40.000
Προπληρωμές	66.000	66.000
	4.777.202	4.433.395

Τα πιο πάνω ποσά είναι εισπρακτέα εντός ενός έτους.

Οι εμπορικοί και άλλοι χρεώστες αναφέρονται μετά την αφαίρεση της πρόβλεψης για επισφαλείς χρεώστες που ανερχόταν για το Συγκρότημα σε £1.906.759 (2005: £1.301.646) και για την Εταιρεία σε £142.267 (2005: £349.630).

Μέρος των χρεωστών εμπορίου της θυγατρικής στην Ελλάδα έχουν δοθεί στις τράπεζες ως εξασφαλίσεις για δανεισμό.

Η παρακολούθηση των εμπορικών χρεωστών γίνεται από το λογιστήριο της Εταιρείας επί καθημερινής βάσης. Το σύστημα διαχείρισης πόρων του Συγκροτήματος παρέχει τη δυνατότητα να παρακολουθούνται από τα κεντρικά γραφεία του Συγκροτήματος τα υπόλοιπα και η κίνηση του καθολικού εισπρακτέων λογαριασμών όλων των πελατών των θυγατρικών εταιρειών του Συγκροτήματος. Επιπρόσθετα, υπάρχει εγκεκριμένη πιστωτική πολιτική για κάθε θυγατρική εταιρεία, η οποία ακολουθείται από τη διεύθυνση της.

**Σημειώσεις στις Ενοποιημένες Οικονομικές Καταστάσεις**

έτος που έληξε στις 31 Δεκεμβρίου 2006

16. ΜΕΤΡΗΤΑ ΚΑΙ ΑΝΤΙΣΤΟΙΧΑ ΜΕΤΡΗΤΩΝ

	2006 £	2005 £
ΤΟ ΣΥΓΚΡΟΤΗΜΑ		
Μετρητά στο ταμείο	13.902	5.239
Τρεχούμενοι λογαριασμοί με τράπεζες	11.035.834	7.925.993
	11.049.736	7.931.232
Η ΕΤΑΙΡΕΙΑ		
Μετρητά στο ταμείο	2.672	2.153
Τρεχούμενοι λογαριασμοί με τράπεζες	6.428.484	3.986.489
	6.431.156	3.988.642

Τα επιτόκια καταθέσεων για το 2006 ανέρχονται στο 4% ετησίως (2005: 4,25%).

17. ΜΕΤΟΧΙΚΟ ΚΕΦΑΛΑΙΟ

	Εγκεκριμένο		Εκδομένο και πλήρως εξοφλημένο	
	Συνήθεις μετοχές	£	Συνήθεις μετοχές	£
2006				
Υπόλοιπο 1 Ιανουαρίου	75.000.000	15.000.000	61.733.000	12.346.000
Αλλαγές έτους	-	-	-	-
Υπόλοιπο 31 Δεκεμβρίου	75.000.000	15.000.000	61.733.000	12.346.600
2005				
Υπόλοιπο 1 Ιανουαρίου	75.000.000	15.000.000	61.695.000	12.339.000
Αλλαγές έτους	-	-	38.000	7.600
Υπόλοιπο 31 Δεκεμβρίου	75.000.000	15.000.000	61.733.000	12.346.000

Στις 31 Δεκεμβρίου 2006 το εκδομένο μετοχικό κεφάλαιο της Εταιρείας αποτελείται από 61.733.000 συνήθεις μετοχές (2005: 61.733.000 μετοχές) ονομαστικής αξίας 20 σεντ η κάθε μία. Το εγκεκριμένο μετοχικό κεφάλαιο της Εταιρείας αποτελείται από 75.000.000 συνήθεις μετοχές (2005: 75.000.000 μετοχές) ονομαστικής αξίας 20 σεντ η καθεμία.



Σημειώσεις στις Ενοποιημένες Οικονομικές Καταστάσεις

έτος που έληξε στις 31 Δεκεμβρίου 2006

18. ΑΠΟΘΕΜΑΤΙΚΑ

Αποθεματικό μετοχών υπέρ το άρτιο

Το αποθεματικό μετοχών υπέρ το άρτιο αποτελείται από ποσά που προέκυψαν από την έκδοση μετοχών σε τιμές μεγαλύτερες της ονομαστικής αξίας.

Αποθεματικό επανεκτίμησης

Το αποθεματικό επανεκτίμησης αποτελείται από τα συσσωρευμένα ποσά των επανεκτιμήσεων της γης και των κτιρίων και της αναβαλλόμενη φορολογίας που προκύπτει από τις επανεκτιμήσεις.

Αποθεματικό Συναλλαγματικών Διαφορών

Το αποθεματικό Συναλλαγματικών Διαφορών αποτελείται από τις συσσωρευμένες συναλλαγματικές διαφορές που προκύπτουν από τη μετατροπή των ιδίων κεφαλαίων των θυγατρικών εταιρειών του εξωτερικού, με βάση τη συναλλαγματική ισοτιμία που ισχύει κατά την ημερομηνία του ισολογισμού και τις συναλλαγματικές διαφορές που προκύπτουν από τα μακροπρόθεσμα δάνεια της ιθύνουσας εταιρείας προς τις θυγατρικές εταιρείες του εξωτερικού.

Μέχρι τις 31 Δεκεμβρίου 2004 όλες οι συναλλαγματικές διαφορές που προέκυπταν στο Συγκρότημα και στην Εταιρεία από τα μακροπρόθεσμα δάνεια προς τις θυγατρικές εταιρείες μεταφέρονταν στο Αποθεματικό Συναλλαγματικών Διαφορών. Για το έτος που έληξε στις 31 Δεκεμβρίου 2005 και σύμφωνα με τις πρόνοιες του αναθεωρημένου ΔΛΠ 21 που ήταν σε ισχύ, οι συναλλαγματικές διαφορές που προέκυψαν από την μετατροπή των μακροπρόθεσμων δανείων σε θυγατρικές τα οποία είχαν γίνει σε νόμισμα διαφορετικό από το κυρίως χρησιμοποιούμενο νόμισμα (functional currency) είτε των θυγατρικών του εξωτερικού είτε της ιθύνουσας αναγνωρίστηκαν στην Ενοποιημένη Κατάσταση Λογαριασμού Αποτελεσμάτων. Οι συναλλαγματικές διαφορές που προέκυψαν από τα δάνεια που έγιναν στο ίδιο νόμισμα με το κυρίως χρησιμοποιούμενο νόμισμα της θυγατρικής ή της ιθύνουσας μεταφέρθηκαν στο Αποθεματικό Συναλλαγματικών Διαφορών. Τα συγκριτικά ποσά για το Συγκρότημα και την Εταιρεία είχαν επίσης αναπροσαρμοστεί λόγω της αλλαγής στο χειρισμό της συναλλαγματικής διαφοράς για να συνάδουν με τις πρόνοιες του αναθεωρημένου ΔΛΠ 21.

Από την 1η Ιανουαρίου 2006 και σύμφωνα με την τελευταία τροποποίηση του ΔΛΠ 21, όλες οι συναλλαγματικές διαφορές που προκύπτουν από τα μακροπρόθεσμα δάνεια σε θυγατρικές εταιρείες του εξωτερικού μεταφέρονται στο Αποθεματικό Συναλλαγματικών Διαφορών στις οικονομικές καταστάσεις του Συγκροτήματος ανεξάρτητα από το νόμισμα στο οποίο είχε γίνει το δάνειο.

Από 1η Ιανουαρίου 2005, σύμφωνα με το αναθεωρημένο ΔΛΠ 21, οι συναλλαγματικές διαφορές που προκύπτουν στα βιβλία της Εταιρείας από τη μετατροπή όλων των μακροπρόθεσμων δανείων σε θυγατρικές εταιρείες του εξωτερικού μεταφέρονται στην Κατάσταση Λογαριασμού Αποτελεσμάτων αντί στο Αποθεματικό Συναλλαγματικών Διαφορών όπως προβλεπόταν από το ΔΛΠ 21 πριν την τελευταία τροποποίηση.

Αποθεματικό με βάση το νόμο, στα Ηνωμένα Αραβικά Εμιράτα, στο Λίβανο και στην Ιορδανία

Το αποθεματικό αυτό αποτελείται από ποσά που μεταφέρονται κάθε χρόνο από την Κατάσταση Λογαριασμού Αποτελεσμάτων σε αυτό το αποθεματικό, σύμφωνα με τις πρόνοιες των νόμων που ισχύουν στις συγκεκριμένες χώρες.

**Σημειώσεις στις Ενοποιημένες Οικονομικές Καταστάσεις**

έτος που έληξε στις 31 Δεκεμβρίου 2006

19. ΕΜΠΟΡΙΚΟΙ ΚΑΙ ΑΛΛΟΙ ΠΙΣΤΩΤΕΣ

	2006 £	2005 £
ΤΟ ΣΥΓΚΡΟΤΗΜΑ		
Εμπορικοί πιστωτές	15.293.576	15.893.597
Οφειλόμενα έξοδα	523.359	410.677
Άλλοι πιστωτές	2.723.053	1.843.562
	18.539.988	18.147.836
Η ΕΤΑΙΡΕΙΑ		
Εμπορικοί πιστωτές	8.749.845	7.467.862
Οφειλόμενα έξοδα	71.765	123.813
Άλλοι πιστωτές	1.069.632	675.210
	9.891.242	8.266.885

Δεν υπάρχουν εμπορικοί και άλλοι πιστωτές πληρωτέοι πέραν του ενός έτους.

20. ΦΟΡΟΣ ΕΠΙΣΤΡΕΠΤΕΟΣ ΚΑΙ ΠΛΗΡΩΤΕΟΣ

ΤΟ ΣΥΓΚΡΟΤΗΜΑ		
Φόρος επιστρεπτέος	132.458	174.239
Η ΕΤΑΙΡΕΙΑ		
Φόρος επιστρεπτέος	65.000	65.000
ΤΟ ΣΥΓΚΡΟΤΗΜΑ		
Φόρος πληρωτέος	122.883	124.436
Η ΕΤΑΙΡΕΙΑ		
Φόρος πληρωτέος	16.411	-



Σημειώσεις στις Ενοποιημένες Οικονομικές Καταστάσεις

έτος που έληξε στις 31 Δεκεμβρίου 2006

21. ΔΑΝΕΙΑ ΚΑΙ ΤΡΑΠΕΖΙΚΑ ΠΑΡΑΤΡΑΒΗΓΜΑΤΑ

	2006 £	2005 £
ΤΟ ΣΥΓΚΡΟΤΗΜΑ		
Μακροπρόθεσμα δάνεια	2.449.213	1.028.013
Βραχυπρόθεσμα δάνεια	7.765.813	5.870.302
Τραπεζικά παρατραβήγματα	18.663.787	16.284.882
	28.878.813	23.183.197

Τα μακροπρόθεσμα δάνεια του Συγκροτήματος είναι αποπληρωτέα ως ακολούθως:

- εντός ενός έτους	1.355.929	603.091
- μεταξύ δύο και πέντε ετών	1.093.284	424.922
- πέραν των πέντε ετών	-	-
	2.449.213	1.028.013

Η ΕΤΑΙΡΕΙΑ		
Μακροπρόθεσμα δάνεια	2.449.213	1.028.013
Βραχυπρόθεσμα δάνεια	7.765.813	5.870.302
Τραπεζικά παρατραβήγματα	7.737.346	6.689.092
	17.952.372	13.587.407

Τα μακροπρόθεσμα δάνεια της Εταιρείας είναι αποπληρωτέα ως ακολούθως:

Η ΕΤΑΙΡΕΙΑ		
- εντός ενός έτους	1.355.929	603.091
- μεταξύ δύο και πέντε ετών	1.093.284	424.922
- πέραν των πέντε ετών	-	-
	2.449.213	1.028.013

Τα μακροπρόθεσμα δάνεια του Συγκροτήματος και της Εταιρείας αποτελούνται από:

Δάνειο αποπληρωτέο σε 56 μηνιαίες δόσεις των £10.000 και εξασφαλισμένο με τον ίδιο τρόπο όπως τα τραπεζικά παρατραβήγματα. Το τραπεζικό δάνειο είναι σε Κυπριακές Λίρες και φέρει επιτόκιο ίσο με το βασικό επιτόκιο πλέον 1% ετησίως.



Σημειώσεις στις Ενοποιημένες Οικονομικές Καταστάσεις

έτος που έληξε στις 31 Δεκεμβρίου 2006

21. ΔΑΝΕΙΑ ΚΑΙ ΤΡΑΠΕΖΙΚΑ ΠΑΡΑΤΡΑΒΗΓΜΑΤΑ (συνέχεια)

Δάνειο σε Δολάρια Ηνωμένων Πολιτειών Αμερικής (ΔΟΛ. ΗΠΑ) αποπληρωτέο σε τρία έτη, συμπεριλαμβανομένης και της περιόδου χάριτος ενός έτους, με ισόποσες τριμηνιαίες δόσεις των ΔΟΛ. ΗΠΑ 250.000 (€109.649). Το επιτόκιο είναι ίσο με το LIBOR πλέον 1,25% ετησίως και η πρώτη καταβολή δόσης έγινε στις 21/09/2005.

Δάνειο σε Δολάρια Ηνωμένων Πολιτειών Αμερικής (ΔΟΛ. ΗΠΑ) αποπληρωτέο σε τρία έτη, συμπεριλαμβανομένης και της περιόδου χάριτος ενός έτους, με ισόποσες εξαμηνιαίες δόσεις των ΔΟΛ. ΗΠΑ 500.000 (€219.298). Το επιτόκιο είναι ίσο με το LIBOR πλέον 1,25% ετησίως και η πρώτη καταβολή δόσης θα γίνει στις 23/08/2007.

Δάνειο σε ΕΥΡΩ αποπληρωτέο σε τρία έτη, συμπεριλαμβανομένης και της περιόδου χάριτος ενός έτους, με ισόποσες εξαμηνιαίες δόσεις των ΕΥΡΩ 500.000 (€289.017). Το επιτόκιο είναι ίσο με το EURIBOR πλέον 1,25% ετησίως και η πρώτη καταβολή δόσης θα γίνει στις 23/08/2007.

Το μεσοσταθμικό κόστος του τραπεζικού παρατραβήγματος είναι 6% (2005: 5%). Τα τραπεζικά παρατραβήγματα είναι πληρωτέα σε πρώτη ζήτηση από τις εν λόγω τράπεζες.

Το επιτόκιο των βραχυπρόθεσμων δανείων είναι ίσο με το βασικό επιτόκιο πλέον 1,20% ετησίως (2005: 1,35%). Τα βραχυπρόθεσμα δάνεια είναι αποπληρωτέα εντός έξι μηνών από τη σύναψή τους.

Το διαθέσιμο προς χρήση υπόλοιπο του ορίου τραπεζικών παρατραβηγμάτων του Συγκροτήματος κατά την 31 Δεκεμβρίου 2006 ανέρχεται σε €5,4 εκατομμύρια (2005: €2,3 εκατομμύρια) και της Εταιρείας σε €704.000 (2005: €44.000).

Τα τραπεζικά παρατραβήγματα, τα βραχυπρόθεσμα και τα μακροπρόθεσμα δάνεια είναι εξασφαλισμένα με:

- (α) Την εγγύηση της εταιρείας Logicom (Overseas) Limited για απεριόριστο ποσό.
- (β) Την εγγύηση της εταιρείας ENET Solutions Limited για €13.500.000, €7.300.000 και €4.500.000.
- (γ) Πρώτη υποθήκη σε εργοστάσιο και γραφεία στη Λάρνακα με αρ. εγγρ. Λ6 στο όνομα της Logicom (Overseas) Limited ύψους €100.000 (εξασφαλίζει επίσης και τις υποχρεώσεις της εταιρείας Logicom (Overseas) Limited).
- (δ) Πρώτη, δεύτερη και τρίτη υποθήκη σε κτίριο με αριθμό εγγραφής Ν1664 στην Αγία Παρασκευή για €600.000 ιδιοκτησίας της εταιρείας Logicom Public Limited.
- (ε) Πρώτη υποθήκη αρ. Υ1953/99 ημερομηνίας 15 Σεπτεμβρίου 1999 πάνω στο οικόπεδο αρ. εγγραφής Ν 1665 στη Λευκωσία (Στρόβολος - Αγία Παρασκευή) ύψους €78.000 ιδιοκτησίας της εταιρείας Logicom Public Limited.
- (στ) Δεύτερη υποθήκη αρ. Υ5753/00 ημερομηνίας 21 Ιουλίου 2000 πάνω στο οικόπεδο αρ. εγγραφής Ν 1665 στη Λευκωσία (Στρόβολος - Αγία Παρασκευή) ύψους €80.000 ιδιοκτησίας της εταιρείας Logicom Public Limited.
- (ζ) Εμπρόθεσμες καταθέσεις της Logicom Public Limited και ENET Solutions Limited.
- (η) Την εγγύηση της εταιρείας Logicom Public Limited για €460.000.



Σημειώσεις στις Ενοποιημένες Οικονομικές Καταστάσεις

έτος που έληξε στις 31 Δεκεμβρίου 2006

22. ΑΝΑΒΑΛΛΟΜΕΝΗ ΦΟΡΟΛΟΓΙΑ

	Υποχρεώσεις 2006 £	Ενεργητικό 2006 £	Μεταφορά στα Αποθεματικά £	Μεταφορά στην Κατάσταση Λογαριασμού Αποτελεσμάτων £	Υποχρεώσεις 2005 £	Ενεργητικό 2005 £
ΤΟ ΣΥΓΚΡΟΤΗΜΑ						
Αναβαλλόμενη φορολογία που προκύπτει από:						
Προσωρινές διαφορές που προκύπτουν από διαφορές μεταξύ αποσβέσεων και κεφαλαιουχικών εκπτώσεων	348.245	-	-	12.935	335.310	-
Προσωρινές διαφορές που προκύπτουν από τη ζημία έτους	-	(143.813)	-	(41.411)	-	(102.402)
Επανεκτίμηση γης και κτιρίων	154.710	-	(130.997)	-	285.707	-
Προσωρινές διαφορές που προκύπτουν από συναλλαγματική διαφορά που δεν πραγματοποιήθηκε	-	(89.816)	-	97.642	-	(187.458)
Συναλλαγματική διαφορά	(217.813)	154.540	-	-	(339.798)	273.525
	285.142	(79.089)	(130.997)	69.166	281.219	(16.335)

	2006 £	Μεταφορά στο Αποθεματικό Επανεκτίμησης £	Μεταφορά στην Κατάσταση Λογαριασμού Αποτελεσμάτων £	2005 £
--	-----------	---	---	-----------

Η ΕΤΑΙΡΕΙΑ

Αναβαλλόμενη φορολογία που προκύπτει από:

Προσωρινές διαφορές που προκύπτουν από διαφορές μεταξύ αποσβέσεων και κεφαλαιουχικών εκπτώσεων

35.743 - 9.678 26.065

Επανεκτίμηση γης και κτιρίων

114.290 (130.997) - 245.287

Προσωρινές διαφορές που προκύπτουν από συναλλαγματική διαφορά που δεν πραγματοποιήθηκε

(36.923) - (10.611) (26.312)

Προσωρινές διαφορές που προκύπτουν από τη ζημία έτους

(30.829) - - (30.829)

82.281 (130.997) (933) 214.211

Η Εταιρεία παρουσιάζει αναβαλλόμενη φορολογία στα χρεωστικά υπόλοιπα για όλες τις αφαιρετέες προσωρινές διαφορές και φορολογικές ζημιές όταν αναμένεται ότι θα προκύψει φορολογική υποχρέωση από μελλοντικά κέρδη.

Αναβαλλόμενες φορολογικές απαιτήσεις και υποχρεώσεις συμψηφίζονται όταν υπάρχει νομικά ισχυρό δικαίωμα συμψηφισμού τρεχόντων φορολογικών στοιχείων ενεργητικού με τρέχουσες φορολογικές υποχρεώσεις και όταν οι αναβαλλόμενοι φόροι σχετίζονται με την ίδια φορολογική αρχή.

**Σημειώσεις στις Ενοποιημένες Οικονομικές Καταστάσεις**

έτος που έληξε στις 31 Δεκεμβρίου 2006

23. ΜΕΤΡΗΤΑ ΚΑΙ ΑΝΤΙΣΤΟΙΧΑ ΜΕΤΡΗΤΩΝ

	2006 £	2005 £
ΤΟ ΣΥΓΚΡΟΤΗΜΑ		
Μετρητά στις τράπεζες και στο ταμείο	11.049.736	7.931.232
Τραπεζικά παρατραβήγματα	(18.663.787)	(16.284.882)
	(7.614.051)	(8.353.650)
Η ΕΤΑΙΡΕΙΑ		
Μετρητά στις τράπεζες και στο ταμείο	6.431.156	3.988.642
Τραπεζικά παρατραβήγματα	(7.737.346)	(6.689.092)
	(1.306.190)	(2.700.450)

24. ΕΝΔΕΧΟΜΕΝΕΣ ΥΠΟΧΡΕΩΣΕΙΣ

Οι σημαντικότερες ενδεχόμενες υποχρεώσεις έχουν ως ακολούθως:

1. Η Εταιρεία παραχώρησε τραπεζική εγγύηση ύψους μέχρι ΔΟΛ. ΗΠΑ 2.000.000 (Λ.Κ.877.193) σε ξένο προμηθευτή της για παραχώρηση εμπορικής πίστωσης. Η εγγυητική αυτή έληξε στις 31 Δεκεμβρίου 2006, και ανανεώθηκε μέχρι την 31 Δεκεμβρίου 2007.
2. Η Εταιρεία παραχώρησε δεύτερη τραπεζική εγγύηση ύψους μέχρι ΔΟΛ. ΗΠΑ 1.080.000 (Λ.Κ. 473.684) σε δεύτερο ξένο προμηθευτή της για παραχώρηση εμπορικής πίστωσης. Η εγγυητική αυτή ισχύει από 9 Μαΐου 2006 μέχρι τις 9 Μαΐου 2007.
3. Η Εταιρεία παραχώρησε τρίτη τραπεζική εγγύηση ύψους μέχρι ΔΟΛ. ΗΠΑ 1.000.000 (Λ.Κ.438.596) σε τρίτο ξένο προμηθευτή της για παραχώρηση εμπορικής πίστωσης. Η εγγυητική αυτή ισχύει από 19 Ιουλίου 2006 μέχρι 18 Ιουλίου 2007.
4. Η Εταιρεία παραχώρησε τέταρτη τραπεζική εγγύηση ύψους μέχρι ΔΟΛ. ΗΠΑ 1.000.000 (Λ.Κ.438.596) σε τέταρτο ξένο προμηθευτή της για παραχώρηση εμπορικής πίστωσης. Η εγγυητική αυτή ισχύει από 31 Δεκεμβρίου 2006 μέχρι 31 Δεκεμβρίου 2007.
5. Η Εταιρεία παραχώρησε πέμπτη τραπεζική εγγύηση ύψους μέχρι ΔΟΛ. ΗΠΑ 500.000 (Λ.Κ.219.298) σε πέμπτο ξένο προμηθευτή της για παραχώρηση εμπορικής πίστωσης. Η εγγυητική αυτή ισχύει από 7 Φεβρουαρίου 2006 μέχρι 9 Φεβρουαρίου 2007. Η εγγυητική αυτή έληξε και ανανεώθηκε μέχρι τις 9 Φεβρουαρίου 2008.
6. Η Εταιρεία παραχώρησε έκτη τραπεζική εγγύηση ύψους μέχρι ΔΟΛ. ΗΠΑ 1.000.000 (Λ.Κ.438.596) σε έκτο ξένο προμηθευτή της για παραχώρηση εμπορικής πίστωσης. Η εγγυητική αυτή ισχύει από 22 Σεπτεμβρίου 2006 μέχρι 21 Σεπτεμβρίου 2007.
7. Η Εταιρεία παραχώρησε έβδομη τραπεζική εγγύηση ύψους μέχρι ΔΟΛ. ΗΠΑ 2.500.000 (Λ.Κ.1.096.491) σε έβδομο ξένο προμηθευτή της για παραχώρηση εμπορικής πίστωσης. Η εγγυητική αυτή ισχύει από 23 Δεκεμβρίου 2006 μέχρι 23 Ιουνίου 2007.
8. Η Εταιρεία παραχώρησε όγδοη τραπεζική εγγύηση ύψους μέχρι Λ.Κ. 20.000 στο Διευθυντή του Τμήματος Τελωνείων για τη χρήση αποθήκης (Bonded Warehouse) στη Ζώνη Ελευθέρου Εμπορίου στη Λάρνακα.
9. Η Εταιρεία παραχώρησε ένατη τραπεζική εγγύηση ύψους μέχρι ΕΥΡΩ 2.500.000 (Λ.Κ.1.445.087) σε όγδοο ξένο προμηθευτή της για παραχώρηση εμπορικής πίστωσης. Η εγγυητική αυτή ισχύει από 11 Αυγούστου 2006 μέχρι 11 Αυγούστου 2007.
10. Η Εταιρεία παραχώρησε δέκατη τραπεζική εγγύηση ύψους μέχρι ΔΟΛ. ΗΠΑ 280.815 (Λ.Κ.123.164) στο Υπουργείο Παιδείας και Πολιτισμού ως εγγύηση των συμβολαίων για παροχή ηλεκτρονικών υπολογιστών στα σχολεία. Η εγγυητική αυτή ισχύει από 13 Φεβρουαρίου 2002 μέχρι 31 Οκτωβρίου 2007.
11. Εταιρείες του Συγκροτήματος παραχώρησαν τραπεζικές εγγυήσεις για σκοπούς συμμετοχής σε κυβερνητικά έργα.

Πέρα από τις φορολογικές υποχρεώσεις που έχουν ήδη υπολογισθεί στις ενοποιημένες οικονομικές καταστάσεις με βάση τα υφιστάμενα στοιχεία, ενδεχομένως να προκύψουν επιπρόσθετες φορολογικές υποχρεώσεις κατά την εξέταση των φορολογικών και άλλων υποθέσεων των εταιρειών του Συγκροτήματος.



Σημειώσεις στις Ενοποιημένες Οικονομικές Καταστάσεις

έτος που έληξε στις 31 Δεκεμβρίου 2006

25. ΜΙΣΘΩΣΗ ΕΚΜΕΤΑΛΛΕΥΣΗΣ

	2006 £	2005 £
ΤΟ ΣΥΓΚΡΟΤΗΜΑ		
Πληρωμές:		
Μέσα σε ένα έτος	145.513	83.054
Μεταξύ δύο και πέντε ετών	228.554	128.726
Πέραν των πέντε ετών	30.983	43.229

Το Συγκρότημα ενοικιάζει αριθμό κτιρίων, αποθηκών και οχημάτων με συμβόλαια που όταν λήξουν, υπάρχει επιλογή ανανέωσης τους. Οι πληρωμές μίσθωσης αυξάνονται κατά διαστήματα με βάση τα εν λόγω συμβόλαια.

Το Συγκρότημα απέκτησε γη στη Ζώνη Ελευθέρου Εμπορίου της Λάρνακας το Δεκέμβριο του 1994 με μίσθωση εκμετάλλευσης από την Κυπριακή Δημοκρατία που λήγει στις 30 Σεπτεμβρίου 2016 με πρόνοια για ανανέωση για άλλες δύο περιόδους μίσθωσης 33 ετών έκαστη.

26. ΔΙΚΑΙΕΣ ΑΞΙΕΣ

Η Διεύθυνση είναι της γνώμης ότι οι δίκαιες αξίες των χρηματικών στοιχείων ενεργητικού και υποχρεώσεων του Συγκροτήματος και της Εταιρείας είναι περίπου οι ίδιες όπως και τα ποσά που εμφανίζονται στα βιβλία κατά την ημερομηνία των ισολογισμών.

27. ΔΙΑΧΕΙΡΙΣΗ ΚΙΝΔΥΝΩΝ

Τα κύρια χρηματοοικονομικά περιουσιακά στοιχεία του Συγκροτήματος και της Εταιρείας είναι τα μετρητά στις τράπεζες, οι επενδύσεις και οι εμπορικοί χρεώστες. Οι κύριες χρηματοοικονομικές υποχρεώσεις του Συγκροτήματος και της Εταιρείας είναι οι τραπεζικές διευκολύνσεις και δάνεια, και οι πιστωτές εμπορίου.

(α) Πιστωτικός κίνδυνος

Ο πιστωτικός κίνδυνος είναι ο κίνδυνος που απορρέει από τη μη τήρηση των υποχρεώσεων από τα αντίστοιχα μέρη στις συναλλαγές. Το Συγκρότημα και η Εταιρεία διασφαλίζουν την εφαρμογή κατάλληλων αρχών και εξασφαλίζουν την τήρηση των σχετικών διαδικασιών παρακολούθησης και ελέγχου των πιστώσεων. Οι πιστωτικοί κίνδυνοι παρακολουθούνται σε συνεχή βάση.

Η μέγιστη έκθεση πιστωτικού κινδύνου του Συγκροτήματος και της Εταιρείας αντιπροσωπεύεται από τα ποσά των χρηματοοικονομικών στοιχείων ενεργητικού που αναφέρονται στις οικονομικές καταστάσεις.

Την 1η Νοέμβριου 2006 η εταιρεία προχώρησε στη σύναψη συμφωνίας με την Atradius Credit Insurance N.V. για την ασφάλιση των πιστώσεων που η εταιρεία παρέχει στους πελάτες της. Το συμβόλαιο έχει αναδρομική ισχύ για 3 μήνες. Η αγορά ενός τέτοιου συμβολαίου ασφάλισης κρίνεται ως η καταλληλότερη μέθοδος αντιστάθμισης του πιστωτικού κινδύνου.

(β) Κίνδυνος επιτοκίων

Ο κίνδυνος επιτοκίων είναι ο κίνδυνος η αξία των χρηματοοικονομικών μέσων να διακυμαίνεται εξαιτίας αλλαγών στα επιτόκια αγοράς. Τα έσοδα και ροή μετρητών από εργασίες του Συγκροτήματος και της Εταιρείας εξαρτώνται από αλλαγές στα επιτόκια της αγοράς, εφόσον το Συγκρότημα και η Εταιρεία έχει σημαντικά περιουσιακά στοιχεία που φέρουν τόκο. Το Συγκρότημα και η Εταιρεία εκτίθενται σε κίνδυνο επιτοκίου αναφορικά με το βραχυπρόθεσμο δανεισμό τους. Ο δανεισμός σε κυμαινόμενα επιτόκια εκθέτει το Συγκρότημα και την Εταιρεία σε κίνδυνο επιτοκίου που αφορά τις ταμειακές ροές. Ο δανεισμός σε σταθερά επιτόκια εκθέτει το Συγκρότημα και την Εταιρεία σε κίνδυνο επιτοκίου που αφορά τη δίκαιη αξία. Η Διεύθυνση του Συγκροτήματος και της Εταιρείας παρακολουθεί τις διακυμάνσεις στα επιτόκια σε συνεχή βάση και λαμβάνει τα δέοντα μέτρα.

Τα επιτόκια και οι όροι αποπληρωμής των δανείων και των τραπεζικών διευκολύνσεων αναφέρονται στη σημείωση 21.



Σημειώσεις στις Ενοποιημένες Οικονομικές Καταστάσεις

έτος που έληξε στις 31 Δεκεμβρίου 2006

27. ΔΙΑΧΕΙΡΙΣΗ ΚΙΝΔΥΝΩΝ (συνέχεια)

(γ) Κίνδυνος συναλλαγματικών διαφορών

Ο κίνδυνος αυτός πηγάζει από αρνητικές μεταβολές στις τιμές ξένου συναλλάγματος.

Η Εταιρεία και το Συγκρότημα υπόκεινται σε κίνδυνο συναλλαγματικών διαφορών πάνω σε πωλήσεις που γίνονται σε ξένα νομίσματα, σε πιστωτές του εξωτερικού, καθώς και στις επενδύσεις θυγατρικών εταιρειών του εξωτερικού. Η διεύθυνση γνωρίζει τον κίνδυνο συναλλαγματικών διαφορών και εξετάζει εναλλακτικές λύσεις αντιστάθμισης του κινδύνου.

Την αντιστάθμιση του κινδύνου συναλλαγματικών διαφορών χειρίζεται ο Οικονομικός Διευθυντής του Συγκροτήματος μαζί με τους Εκτελεστικούς Διοικητικούς Συμβούλους. Το όλο θέμα συζητείται και εξετάζεται στις συνεδρίες της ολομέλειας του Διοικητικού Συμβουλίου για το λόγο ότι η Εταιρεία επηρεάζεται σημαντικά από τις διακυμάνσεις των ισοτιμιών των ξένων νομισμάτων με την Κυπριακή Λίρα.

Οι τρόποι αντιστάθμισης του κινδύνου συναλλαγματικών διαφορών που χρησιμοποιήθηκαν μέχρι σήμερα είναι οι ακόλουθοι:

1. Φυσική Αντιστάθμιση (Natural Hedging). Η Εταιρεία διατηρεί στο μέγιστο δυνατό βαθμό ενεργητικό (επενδύσεις σε θυγατρικές εταιρείες εξωτερικού) και υποχρεώσεις (τραπεζικά παρατραβήγματα, βραχυπρόθεσμα και μακροπρόθεσμα δάνεια) στο ίδιο νόμισμα, κυρίως δολάρια ΗΠΑ. Με αυτό τον τρόπο το κέρδος ή η ζημία στο ενεργητικό αντισταθμίζεται με την αντίστοιχη ζημία ή κέρδος στις υποχρεώσεις.
2. Το ποσοστό των πωλήσεων σε ξένο νόμισμα επί του συνολικού κύκλου εργασιών, είναι περίπου το ίδιο με το ποσοστό του τραπεζικού δανεισμού σε ξένο νόμισμα σε σχέση με το συνολικό δανεισμό του Συγκροτήματος.
3. Ο τραπεζικός δανεισμός γίνεται κυρίως στο νόμισμα στο οποίο οι προμηθευτές τιμολογούν την Εταιρεία.
4. Σε περιπτώσεις εκτέλεσης έργων, όπου το συνολικό κόστος διεκπεραίωσης του έργου είναι γνωστό από τη στιγμή της κατακύρωσης της προσφοράς, τότε χρησιμοποιείται η προαγορά (Forward Contract), για την περίοδο εκτέλεσης του έργου, του συγκεκριμένου ποσού στο ξένο νόμισμα στο οποίο θα τιμολογηθεί η Εταιρεία.

Δεν υπήρχαν προθεσμιακά συμβόλαια για τιμή συναλλάγματος σε ισχύ κατά την ημερομηνία του ισολογισμού.

(δ) Κίνδυνος ρευστότητας

Ο κίνδυνος ρευστότητας είναι ο κίνδυνος που προκύπτει όταν η λήξη των περιουσιακών στοιχείων και υποχρεώσεων δε συμπίπτουν. Όταν οι λήξεις δε συμπίπτουν, η αποδοτικότητα μπορεί να αυξηθεί αλλά ταυτόχρονα μπορεί να αυξηθεί ο κίνδυνος ζημιών. Η Εταιρεία και το Συγκρότημα εφαρμόζει διαδικασίες με σκοπό την ελαχιστοποίηση τέτοιων ζημιών, όπως η διατήρηση ικανοποιητικών ποσών μετρητών και άλλων περιουσιακών στοιχείων με υψηλή ρευστότητα και με τη διατήρηση ενός ικανοποιητικού ποσού σε εξασφαλισμένες πιστωτικές διευκολύνσεις.



Σημειώσεις στις Ενοποιημένες Οικονομικές Καταστάσεις

έτος που έληξε στις 31 Δεκεμβρίου 2006

28. ΣΥΜΦΕΡΟΝ ΔΙΟΙΚΗΤΙΚΩΝ ΣΥΜΒΟΥΛΩΝ

31/12/2006	28/03/2007
Πλήρως	Πλήρως
Πληρωθείσες	Πληρωθείσες
Μετοχές	Μετοχές
%	%

Το ποσοστό στο κεφάλαιο της Εταιρείας που κατείχαν κατά κυριότητα τα μέλη του Διοικητικού Συμβουλίου, άμεσα ή έμμεσα, έχει ως ακολούθως:

Αδάμος Αδαμίδης ¹	0,27	0,27
Βαρνάβας Ειρήναρχος ²	51,55	51,55
Σπασής Μοδέστου	0,12	0,12
Αριστόδημος Αναστασιάδης ³	2,92	2,92
Κυριάκος Φιάκκας	1,61	1,61
Τάκης Κληρίδης	0,16	0,16
Νίκος Μιχαηλίδης	-	-

1. Η άμεση συμμετοχή του κ. Αδάμου Αδαμίδα στις 28 Μαρτίου 2007 ανέρχεται στο 0,25% και η έμμεση συμμετοχή, η οποία προκύπτει από τη συμμετοχή της εταιρείας Adamenco Secretarial Limited, στο 0,02%.
2. Η άμεση συμμετοχή του κ. Βαρνάβα Ειρήναρχου στις 28 Μαρτίου 2007 ανέρχεται στο 43,84% και η έμμεση συμμετοχή, η οποία προκύπτει από τη συμμετοχή της συζύγου του κας Δήμητρας Προδρόμου Ειρήναρχου, στο 7,71%.
3. Η άμεση συμμετοχή του κ. Αριστόδημου Αναστασιάδη στις 28 Μαρτίου 2007 ανέρχεται στο 2,82% και η έμμεση συμμετοχή, η οποία προκύπτει από τη συμμετοχή του πατέρα του κ. Ανδρέα Αναστασιάδη, στο 0,10%.

29. ΣΥΜΦΕΡΟΝ ΜΕΤΟΧΩΝ

31/12/2006	28/03/2007
%	%

Οι μέτοχοι που κατείχαν, άμεσα ή έμμεσα, πέραν του 5% του κεφαλαίου της Εταιρείας ήταν ως ακολούθως:

Βαρνάβας Ειρήναρχος ¹	51,55	51,55
----------------------------------	-------	--------------

1. Η άμεση ή έμμεση συμμετοχή του Βαρνάβα Ειρήναρχου είναι μέσω της συζύγου του κας Δήμητρας Προδρόμου Ειρήναρχου.



Σημειώσεις στις Ενοποιημένες Οικονομικές Καταστάσεις

έτος που έληξε στις 31 Δεκεμβρίου 2006

30. ΣΥΜΒΑΣΗ ΔΙΟΙΚΗΤΙΚΩΝ ΣΥΜΒΟΥΛΩΝ

Δεν υπήρξε καμιά σημαντική σύμβαση που υφίσταται ή υφίστατο κατά τη λήξη του οικονομικού έτους και κατά την ημερομηνία έκδοσης των οικονομικών καταστάσεων στην οποία τα μέλη των οργάνων διοίκησης, ο σύζυγος ή τα ανήλικα τέκνα τους έχουν ή είχαν άμεσα ή έμμεσα ουσιώδες συμφέρον, εκτός από τα συμβόλαια εργασίας των κ. Βαρνάβα Ειρήναρχου, κ. Αριστόδημου Αναστασιάδη και κ. Κυριάκου Φιάκκα.

Ουσιώδη Συμβόλαια

i) Σύμβολαιο κ. Βαρνάβα Ειρήναρχου, Διευθύνοντα Σύμβουλου

Συμβόλαιο εργασίας ως Διευθύνων Σύμβουλος της Εταιρείας για δύο έτη από την 1η Ιανουαρίου 2005, με ετήσιο μισθό (13 μήνες) £55.000 ο οποίος θα αυξάνεται κατά ποσοστό ίσο με το ποσοστό του ετήσιου πληθωρισμού όπως καθορίζεται από τον ετήσιο δείκτη στις 31 Ιανουαρίου κάθε έτους ή κατά ποσοστό ίσο προς 4% επί του τελευταίου ετήσιου μισθού, οποιοδήποτε είναι το μεγαλύτερο. Το 2006 ο ετήσιος μισθός του κ. Ειρήναρχου ανήλθε σε £57.200. Η Εταιρεία θα καταβάλλει επίσης ετησίως (12 μήνες), για έξοδα παραστάσεως, το ποσό των £12.000 το οποίο θα αυξάνεται, για κάθε μία από τις επόμενες ετήσιες περιόδους, κατά ποσοστό ίσο με το ποσοστό του ετήσιου πληθωρισμού όπως καθορίζεται από τον επίσημο δείκτη στις 31 Ιανουαρίου του έτους, ή κατά ποσοστό ίσο προς 4%, οποιοδήποτε είναι το μεγαλύτερο. Το 2006 το επίδομα για έξοδα παραστάσεως ανήλθε σε £12.480. Επιπρόσθετα, η Εταιρεία διαθέτει προς το Σύμβουλο κατάλληλο όχημα και καλύπτει όλα τα σχετικά έξοδα.

Το συμβόλαιο ανανεώθηκε για ένα έτος από την 1η Ιανουαρίου 2007, με ετήσιο μισθό (13 μήνες) £72.000. Η Εταιρεία θα καταβάλλει επίσης σε έτησια βάση (12 μήνες), για έξοδα παραστάσεως το ποσό των £13.000.

Ο κ. Βαρνάβας Ειρήναρχος δεσμεύεται να μην ιδρύσει, ή προωθήσει ή συμμετάσχει, καθ' οιονδήποτε τρόπο στην ίδρυση εταιρείας ή επιχείρησης που να διεξάγει εργασία παρόμοια ή ανταγωνιστική προς την επιχείρηση της Εταιρείας κατά τη διάρκεια της εργοδότησης του και τουλάχιστον για πέντε έτη μετά την αποχώρησή του από την Εταιρεία. Ο κ. Βαρνάβας Ειρήναρχος δέχεται ότι ο περιορισμός αυτός δε θα θεωρείται κατ' ουδένα τρόπο ότι αντιβαίνει προς τη γενική αρχή Restraint of Trade, και ότι θα θεωρείται ως λογικός περιορισμός λόγω του ότι ο εργοδοτούμενος κατά την εισαγωγή της Εταιρείας στο ΧΑΚ ωφελήθηκε από τη δωρεάν έκδοση μετοχών.

ii) Σύμβολαιο κ. Αριστόδημου Αναστασιάδη, Διευθυντή Τομέα Δικτύων και Τηλεπικοινωνιών

Συμβόλαιο εργασίας ως Διευθυντής της Εταιρείας για τέσσερα έτη από την 1η Απριλίου 2004, με ετήσιο μισθό (13 μήνες) £47.679 ο οποίος θα αυξάνεται κατά ποσοστό ίσο με το ποσοστό του ετήσιου πληθωρισμού όπως καθορίζεται από τον ετήσιο δείκτη στις 31 Ιανουαρίου κάθε έτους ή κατά ποσοστό ίσο προς 4% επί του τελευταίου ετήσιου μισθού, οποιοδήποτε είναι το μεγαλύτερο. Το 2006 ο ετήσιος μισθός του κ. Αναστασιάδη ανήλθε σε £51.570.

Η Εταιρεία θα καταβάλλει επίσης ετησίως (12 μήνες), για έξοδα παραστάσεως, το ποσό των £10.500 το οποίο θα αυξάνεται, για κάθε μία από τις επόμενες ετήσιες περιόδους, κατά ποσοστό ίσο με το ποσοστό του ετήσιου πληθωρισμού όπως καθορίζεται από τον επίσημο δείκτη στις 31 Ιανουαρίου κάθε έτους ή κατά ποσοστό ίσο προς 4%, επί του τελευταίου ετήσιου μισθού, οποιοδήποτε είναι το μεγαλύτερο. Το 2006 το επίδομα για έξοδα παραστάσεως ανήλθε σε £11.356.

Επιπρόσθετα η Εταιρεία διαθέτει προς το Σύμβουλο κατάλληλο όχημα και καλύπτει όλα τα σχετικά έξοδα.

Ο κ. Αριστόδημος Αναστασιάδης δεσμεύεται να μην ιδρύσει, ή προωθήσει ή συμμετάσχει καθ' οιονδήποτε τρόπο στην ίδρυση εταιρείας ή επιχείρησης που να διεξάγει εργασία παρόμοια ή ανταγωνιστική προς την επιχείρηση της Εταιρείας κατά τη διάρκεια της εργοδότησης του και τουλάχιστον για δύο έτη μετά την αποχώρησή του από την Εταιρεία. Ο κ. Αριστόδημος Αναστασιάδης δέχεται ότι ο περιορισμός αυτός δε θα θεωρείται κατ' ουδένα τρόπο ότι αντιβαίνει τη γενική αρχή Restraint of Trade.



Σημειώσεις στις Ενοποιημένες Οικονομικές Καταστάσεις

έτος που έληξε στις 31 Δεκεμβρίου 2006

30. ΣΥΜΒΑΣΗ ΔΙΟΙΚΗΤΙΚΩΝ ΣΥΜΒΟΥΛΩΝ (συνέχεια)

Ουσιώδη Συμβόλαια (συνέχεια)

iii) Συμβόλαιο κ. Κυριάκου Φιάκκα, Διευθυντή Τομέα Λογισμικού

Συμβόλαιο εργασίας ως Διευθυντής της Εταιρείας για πέντε έτη από την 1 Φεβρουαρίου 2002, με ετήσιο μισθό (13 μήνες) £50.000 ο οποίος θα αυξάνεται, για κάθε μία από τις επόμενες ετήσιες περιόδους, κατά ποσοστό ίσο με το ποσοστό του ετήσιου πληθωρισμού όπως καθορίζεται από τον επίσημο δείκτη στις 30 Ιουνίου του προηγούμενου έτους ή κατά ποσοστό ίσο προς 4% επί του τελευταίου ετήσιου μισθού, οποιοδήποτε είναι το μεγαλύτερο. Το 2006 ο ετήσιος μισθός του κ. Φιάκκα ανήλθε σε £58.320. Η Εταιρεία θα καταβάλει επίσης ετησίως (12 μήνες), για έξοδα παραστάσεως, το ποσό των £10.000 το οποίο θα αυξάνεται, για κάθε μία από τις επόμενες ετήσιες περιόδους, κατά ποσοστό ίσο με το ποσοστό του ετήσιου πληθωρισμού όπως καθορίζεται από τον επίσημο δείκτη στις 30 Ιουνίου του προηγούμενου έτους ή κατά ποσοστό ίσο προς 4% επί του ποσού του αμέσως προηγούμενου έτους, οποιοδήποτε είναι το μεγαλύτερο. Το 2006 το επίδομα για έξοδα παραστάσεως ανήλθε σε £11.661. Επιπρόσθετα, η Εταιρεία διαθέτει προς το Σύμβουλο κατάλληλο όχημα και καλύπτει όλα τα σχετικά έξοδα. Πέραν των πιο πάνω αναφερομένων, ο Σύμβουλος θα δικαιούται να λάβει για την ένταξη του στην υπηρεσία της Εταιρείας και σαν αναγνώριση της πείρας και γνώσης που φέρει και της αξίας που προσθέτει στην Εταιρεία, ένα εκατομμύριο (1.000.000) συνήθεις μετοχές της Εταιρείας ονομαστικής αξίας είκοσι σεντ (20 σεντ) η κάθε μια χωρίς την καταβολή από το Σύμβουλο της ονομαστικής ή άλλης αξίας ή ποσό που αντιστοιχεί προς τη χρηματιστηριακή αξία που ο αναφερόμενος αριθμός μετοχών της Εταιρείας είχε κατά την ημερομηνία υπογραφής της συμφωνίας αυτής.

Το συμβόλαιο ανανεώθηκε για έντεκα μήνες από την 1η Φεβρουαρίου 2007, με ετήσιο μισθό (13 μήνες) £60.000. Η Εταιρεία θα καταβάλει επίσης σε ετήσια βάση (12 μήνες), για έξοδα παραστάσεως το ποσό των £12.000.

Ο κ. Κυριάκος Φιάκκας δεσμεύεται να μην ιδρύσει, ή προωθήσει, ή συμμετάσχει καθ' οιονδήποτε τρόπο στην ίδρυση εταιρείας ή επιχείρησης που να διεξάγει εργασία παρόμοια ή ανταγωνιστική προς την επιχείρηση της Εταιρείας για τουλάχιστον δύο έτη μετά την αποχώρησή του από την Εταιρεία. Ο κ. Κυριάκος Φιάκκας δέχεται ότι ο περιορισμός αυτός δε θα θεωρείται κατ' ουδέν τρόπο ότι αντιβαίνει τη γενική αρχή Restraint of Trade.

Η κίνηση του υπολοίπου του μετοχικού κεφαλαίου που κατέχεται από εμπιστευματοδόχο και παραχωρήθηκε στον κ. Κυριάκο Φιάκκα παρουσιάζεται πιο κάτω:

	2006 £
Υπόλοιπο 1 Ιανουαρίου 2006	40.000
Μετοχικό κεφάλαιο που παραχωρήθηκε κατά το τρέχον έτος	(40.000)
Υπόλοιπο 31 Δεκεμβρίου 2006	-

31. ΣΥΝΑΛΛΑΓΕΣ ΜΕΤΑΞΥ ΕΤΑΙΡΕΙΩΝ ΤΟΥ ΣΥΓΚΡΟΤΗΜΑΤΟΣ

Εταιρείες του Συγκροτήματος πωλούν και αγοράζουν προϊόντα και υπηρεσίες αναλόγως των αναγκών τους από άλλες εταιρείες του Συγκροτήματος. Οι συναλλαγές γίνονται κυρίως σε τιμή κόστους. Υπάρχουν περιπτώσεις όπου συναλλαγές γίνονται σε τιμή διαφορετική του κόστους αφού αυτή συμφωνηθεί μεταξύ των συμβαλλομένων μερών.

Όταν επιβάλλεται, η Logicom Public Limited χρεώνει κάθε χρόνο τις θυγατρικές της εταιρείες ένα ποσό για διοικητικές υπηρεσίες.

**Σημειώσεις στις Ενοποιημένες Οικονομικές Καταστάσεις**

έτος που έληξε στις 31 Δεκεμβρίου 2006

31. ΣΥΝΑΛΛΑΓΕΣ ΜΕΤΑΞΥ ΕΤΑΙΡΕΙΩΝ ΤΟΥ ΣΥΓΚΡΟΤΗΜΑΤΟΣ (συνέχεια)

	2006 £	2005 £
Τα ποσά που χρέωσε η Logicom Public Limited τις θυγατρικές της εταιρείες ήταν τα εξής:		
Διοικητικές Υπηρεσίες		
ENET Solutions Limited	51.000	49.000
DAP Noesis Business Solutions Limited	106.545	63.125
Προμήθειες		
ENET Solutions Limited	50.000	50.000

Οι πωλήσεις που έγιναν από τη Logicom Public Ltd στις θυγατρικές της εταιρείες ήταν ως εξής:

Πωλήσεις

ENET Solutions Limited	1.504.017	1.117.552
ENET Solutions - Logicom S.A.	6.431.331	2.899.736
Logicom (Overseas) Limited	-	99.630
Logicom Jordan LLC	1.133.445	1.085.284
Logicom FZE	139.908	3.423
Logicom (Middle East) SAL	760.418	646.936
DAP Noesis Business Solutions Limited	19.732	13.937
Logicom Dubai LLC	650	99
Logicom Italia s.r.l.	4.245.439	13.882
Logicom IT Distribution Ltd	365	-
Rehab Technologies Ltd	21.638	-

Τα υπόλοιπα μεταξύ της Logicom Public Limited και των θυγατρικών της εταιρειών στα βιβλία της ιθύνουσας εταιρείας ήταν ως εξής:

Μακροπρόθεσμα δάνεια σε θυγατρικές εταιρείες

ENET Solutions - Logicom S.A.	1.123.684	1.237.681
Logicom (Middle East) SAL	2.094.868	2.307.391
Logicom FZE	1.300.264	1.432.174
Logicom Jordan LLC	1.340.395	1.476.377
	5.859.211	6.453.623

Δεν υπάρχει γραπτή συμφωνία μεταξύ της ιθύνουσας και των θυγατρικών εταιρειών, αναφορικά με τα μακροπρόθεσμα δάνεια εισπρακτέα από θυγατρικές εταιρείες. Τα δάνεια είναι άτοκα και χωρίς καθορισμένη ημερομηνία αποπληρωμής.



Σημειώσεις στις Ενοποιημένες Οικονομικές Καταστάσεις

έτος που έληξε στις 31 Δεκεμβρίου 2006

31. ΣΥΝΑΛΛΑΓΕΣ ΜΕΤΑΞΥ ΕΤΑΙΡΕΙΩΝ ΤΟΥ ΣΥΓΚΡΟΤΗΜΑΤΟΣ (συνέχεια)

	2006 € Χρεωστικό/ (Πιστωτικό)	2005 € Χρεωστικό/ (Πιστωτικό)
Υπόλοιπα με θυγατρικές εταιρείες		
Logicom (Overseas) Limited	(221.560)	(205.881)
Logicom (Middle East) SAL	(1.104.376)	(442.843)
ENET Solutions Limited	3.703.650	1.960.500
ENET Solutions - Logicom S.A.	4.750.465	3.133.645
Logicom FZE	5.531.753	6.316.121
Logicom Dubai LLC	1.051.788	1.300.374
Logicom Jordan LLC	669.719	576.878
Netcom Limited	32.130	32.130
Netvision Limited	308.075	308.075
DAP Noesis Business Solutions Limited	234.973	140.415
Logicom Italia s.r.l.	3.450.326	624.073
Logicom IT Distribution Ltd	2.092.790	14.895
Rehab Technologies Ltd	43.639	-
	20.543.372	13.758.382

Τα υπόλοιπα αυτά αποπληρώνονται ανάλογα με τη φύση της συγκεκριμένης συναλλαγής.

Οι πωλήσεις που έγιναν από τη Logicom (Overseas) Limited σε εταιρείες του Συγκροτήματος παρουσιάζονται πιο κάτω:

	2006 €	2005 €
Πωλήσεις		
Logicom (Middle East) SAL	-	150
Logicom Public Limited	46.460	232.625

**Σημειώσεις στις Ενοποιημένες Οικονομικές Καταστάσεις**

έτος που έληξε στις 31 Δεκεμβρίου 2006

31. ΣΥΝΑΛΛΑΓΕΣ ΜΕΤΑΞΥ ΕΤΑΙΡΕΙΩΝ ΤΟΥ ΣΥΓΚΡΟΤΗΜΑΤΟΣ (συνέχεια)

	2006 £	2005 £
Οι πωλήσεις που έγιναν από τη Logicom FZE σε εταιρείες του Συγκροτήματος παρουσιάζονται πιο κάτω:		
Πωλήσεις		
Logicom Public Limited	44.738	64.671
Logicom (Middle East) SAL	322.550	128.000
Logicom Jordan LLC	899.994	1.290.165
Logicom Dubai LLC	8.516.684	6.840.246
Logicom Italia s.r.l	51.289	-
Logicom IT Distribution Ltd	2.465	-

Οι πωλήσεις που έγιναν από τη Logicom (Middle East) SAL σε εταιρείες του Συγκροτήματος παρουσιάζονται πιο κάτω:

Πωλήσεις		
Logicom Public Limited	84.250	5.151
Logicom FZE	18.071	219.591
Logicom Jordan LLC	280.261	507.213

Οι πωλήσεις που έγιναν από τη Logicom Dubai LLC σε εταιρείες του Συγκροτήματος παρουσιάζονται πιο κάτω:

Πωλήσεις		
Logicom Public Limited	1.991	4.105
Logicom (Middle East) SAL	-	1.616
Logicom Jordan LLC	883	187
Logicom FZE	19.398	117.472

Οι πωλήσεις που έγιναν από τη Logicom Jordan LLC σε εταιρείες του Συγκροτήματος παρουσιάζονται πιο κάτω:

Πωλήσεις		
Logicom Public Limited	564	11.407
Logicom (Middle East) SAL	2.002	1.797
Logicom FZE	514	-



Σημειώσεις στις Ενοποιημένες Οικονομικές Καταστάσεις

έτος που έληξε στις 31 Δεκεμβρίου 2006

31. ΣΥΝΑΛΛΑΓΕΣ ΜΕΤΑΞΥ ΕΤΑΙΡΕΙΩΝ ΤΟΥ ΣΥΓΚΡΟΤΗΜΑΤΟΣ (συνέχεια)

2006
£

2005
£

Οι πωλήσεις που έγιναν από την ENET Solutions - Logicom S.A. σε εταιρείες του Συγκροτήματος παρουσιάζονται πιο κάτω:

Πωλήσεις

Logicom Public Ltd	185.508	34.444
Logicom Jordan LLC	-	1.818
Logicom FZE	-	131
Logicom IT Distribution Ltd	2.032.581	-

Οι πωλήσεις που έγιναν από τη DAP Noesis Business Solutions Limited σε εταιρείες του Συγκροτήματος παρουσιάζονται πιο κάτω:

Πωλήσεις

Netvision Limited	-	8.510
ENET Solutions Limited	20.770	7.109
Logicom Public Ltd	160.503	112.152

Οι πωλήσεις που έγιναν από την ENET Solutions Limited σε εταιρείες του Συγκροτήματος παρουσιάζονται πιο κάτω:

Πωλήσεις

Netvision Limited	-	13.242
DAP Noesis Business Solutions Limited	41.757	35.834

Οι πωλήσεις που έγιναν από την Logiom Italia s.r.l σε εταιρείες του Συγκροτήματος παρουσιάζονται πιο κάτω:

Πωλήσεις

Logicom Public Limited	30.613	-
ENET Solutions - Logicom S.A.	138.972	-
Logicom (Middle East) SAL	159	-

**Σημειώσεις στις Ενοποιημένες Οικονομικές Καταστάσεις**

έτος που έληξε στις 31 Δεκεμβρίου 2006

31. ΣΥΝΑΛΛΑΓΕΣ ΜΕΤΑΞΥ ΕΤΑΙΡΕΙΩΝ ΤΟΥ ΣΥΓΚΡΟΤΗΜΑΤΟΣ (συνέχεια)

	2006 € Χρεωστικό/ (Πιστωτικό)	2005 € Χρεωστικό/ (Πιστωτικό)
Υπόλοιπα με συγγενικές εταιρείες		
Logicom (Overseas) Limited	221.560	205.881
ENET Solutions Limited	(3.690.513)	(1.969.193)
ENET Solutions - Logicom S.A.	(5.951.126)	(4.371.326)
Logicom (Middle East) SAL	(990.473)	(1.864.548)
Logicom FZE	(6.832.017)	(7.748.295)
Logicom Dubai LLC	(1.051.789)	(1.300.374)
Logicom Jordan LLC	(2.009.490)	(2.053.255)
Netvision Limited	(172.333)	(147.216)
Netcom Limited	(32.130)	(32.130)
DAP Noesis Business Solutions Limited	(383.852)	(292.581)
Logicom Italia s.r.l.	(3.437.641)	(624.073)
Logicom IT Distribution Ltd	(2.029.040)	(14.895)
Rehab Technologies Ltd	(43.639)	-

Κατά τη διάρκεια του τρέχοντος έτους εταιρείες του Συγκροτήματος πλήρωσαν μερίσματα στην Εταιρεία, ως ακολούθως:

	€
Μέρισμα χρήσης 2003:	
Logicom FZE	600.000
Μέρισμα χρήσης 2004:	
Enet Solutions Ltd	208.000
DAP Noesis Business Solutions Ltd	90.000
Logicom FZE	200.000
Μέρισμα χρήσης 2005:	
Enet Solutions Ltd	550.000
Logicom FZE	797.748
Μέρισμα χρήσης 2006:	
Enet Solutions Ltd	854.000
	3.299.748



Σημειώσεις στις Ενοποιημένες Οικονομικές Καταστάσεις

έτος που έληξε στις 31 Δεκεμβρίου 2006

32. ΓΕΓΟΝΟΤΑ ΜΕΤΑΓΕΝΕΣΤΕΡΑ ΤΟΥ ΙΣΟΛΟΓΙΣΜΟΥ

Αγορά ακινήτου στην Ιορδανία

Το Συγκρότημα προχώρησε στην απόκτηση του ακινήτου στην Ιορδανία στο οποίο στεγάζεται η θυγατρική εταιρεία Logicom Jordan LLC. Το συνολικό κόστος απόκτησης ανήλθε στις Λ.Κ. 347.000 και η μεταβίβαση του τίτλου ιδιοκτησίας στη Logicom Jordan LLC ολοκληρώθηκε στις 15/03/2007.

**Σημειώσεις στις Ενοποιημένες Οικονομικές Καταστάσεις**

έτος που έληξε στις 31 Δεκεμβρίου 2006

33. ΣΥΜΠΛΗΡΩΜΑΤΙΚΕΣ ΠΛΗΡΟΦΟΡΙΕΣ ΣΕ ΕΥΡΩ

	2006 €	2005 €
ΕΝΟΠΟΙΗΜΕΝΗ ΚΑΤΑΣΤΑΣΗ ΛΟΓΑΡΙΑΣΜΟΥ ΑΠΟΤΕΛΕΣΜΑΤΩΝ		
Πωλήσεις	252.114.818	203.452.802
Κόστος πωλήσεων	(233.013.893)	(189.587.437)
Μεικτό κέρδος	19.100.925	13.865.365
Άλλα εισοδήματα	309.874	203.296
Έξοδα διοίκησης	(12.921.717)	(8.878.485)
Κέρδος από λειτουργικές δραστηριότητες	6.489.082	5.190.176
Έσοδα χρηματοδότησης	2.258.148	542.539
Έξοδα χρηματοδότησης	(2.611.960)	(2.972.854)
Καθαρά έξοδα χρηματοδότησης	(353.812)	(2.430.315)
Κέρδος πριν τη φορολογία	6.135.270	2.759.861
Φορολογία	(593.905)	(148.910)
Κέρδος για το έτος	5.541.365	2.610.951
Κέρδος ανά μετοχή	8,98 σεντ	4,24 σεντ
Αναπροσαρμοσμένο κέρδος ανά μετοχή	8,98 σεντ	4,24 σεντ



Σημειώσεις στις Ενοποιημένες Οικονομικές Καταστάσεις

έτος που έληξε στις 31 Δεκεμβρίου 2006

33. ΣΥΜΠΛΗΡΩΜΑΤΙΚΕΣ ΠΛΗΡΟΦΟΡΙΕΣ ΣΕ ΕΥΡΩ (συνέχεια)

	2006 €	2005 €
ΕΝΟΠΟΙΗΜΕΝΟΣ ΙΣΟΛΟΓΙΣΜΟΣ		
Ενεργητικό		
Ακίνητα, εγκαταστάσεις και εξοπλισμός	4.857.207	4.648.893
Άυλο ενεργητικό	459.927	480.464
Επενδύσεις στη δίκαιη αξία μέσω των αποτελεσμάτων	92.406	166.615
Αναβαλλόμενη φορολογία	136.785	28.251
Σύνολο μη κυκλοφορούντος ενεργητικού	5.546.325	5.324.223
Αποθέματα	25.590.903	27.368.635
Φόρος επιστρεπτέος	229.087	301.347
Εμπορικοί και άλλοι χρεώστες	66.286.449	56.152.390
Μετρητά και αντίστοιχα μετρητών	19.110.578	13.717.109
Σύνολο κυκλοφορούντος ενεργητικού	111.217.017	97.539.481
Σύνολο ενεργητικού	116.763.342	102.863.704
Ίδια κεφάλαια		
Μετοχικό κεφάλαιο	21.353.511	21.353.511
Αποθεματικά	12.693.078	9.326.367
Σύνολο ιδίων κεφαλαίων	34.046.589	30.679.878
Υποχρεώσεις		
Μακροπρόθεσμα δάνεια	1.890.841	734.905
Αναβαλλόμενη φορολογία	493.155	486.370
Σύνολο μακροπρόθεσμων υποχρεώσεων	2.383.996	1.221.275
Τραπεζικά παρατραβήγματα	32.279.120	28.164.791
Βραχυπρόθεσμα δάνεια	13.431.015	10.152.719
Τρέχουσες δόσεις μακροπρόθεσμων δανείων	2.345.086	1.043.049
Φόρος πληρωτέος	212.527	215.213
Εμπορικοί και άλλοι πιστωτές	32.065.009	31.386.779
Σύνολο τρεχουσών υποχρεώσεων	80.332.757	70.962.551
Σύνολο υποχρεώσεων	82.716.753	72.183.826
Σύνολο ιδίων κεφαλαίων και υποχρεώσεων	116.763.342	102.863.704

**Σημειώσεις στις Ενοποιημένες Οικονομικές Καταστάσεις**

έτος που έληξε στις 31 Δεκεμβρίου 2006

33. ΣΥΜΠΛΗΡΩΜΑΤΙΚΕΣ ΠΛΗΡΟΦΟΡΙΕΣ ΣΕ ΕΥΡΩ (συνέχεια)Αποθεματικό με
βάση το νόμο
στα Ηνωμένα
Αραβικά Εμιράτα
στο Λίβανο και
στην Ιορδανία

	Μετοχικό Κεφάλαιο €	Αποθεματικό μετοχών υπέρ το άρτιο €	Ενοποιημένο Αποθεματικό Προσόδου €	Αποθεματικό Επανεκτίμησης €	Αποθεματικό Συναλλαγματικών Διαφορών €	Αποθεματικό με βάση το νόμο στα Ηνωμένα Αραβικά Εμιράτα στο Λίβανο και στην Ιορδανία €	Σύνολο €
ΕΝΟΠΟΙΗΜΕΝΗ ΚΑΤΑΣΤΑΣΗ ΑΛΛΑΓΩΝ ΣΤΑ ΙΔΙΑ ΚΕΦΑΛΑΙΑ							
Υπόλοιπο 31 Δεκεμβρίου 2004	21.340.367	4.325.784	4.957.203	1.099.479	(3.772.529)	39.282	27.989.586
Διαγραφή αρνητικής υπεραξίας σύμφωνα με τις πρόνοιες του ΔΠΧΠ 3	-	-	38.644	-	-	-	38.644
Αναπροσαρμοσμένο υπόλοιπο 31 Δεκεμβρίου 2004	21.340.367	4.325.784	4.995.847	1.099.479	(3.772.529)	39.282	28.028.230
Προτεινόμενο μέρισμα του 2004 που πληρώθηκε το 2005	-	-	(960.316)	-	-	-	(960.316)
Κεφάλαιο που εκδόθηκε	13.144	-	-	-	-	-	13.144
Καθαρή συναλλαγματική διαφορά που προέκυψε από τη μετατροπή μέρους των μακροπρόθεσμων δανείων της θύνουσας εταιρείας προς θυγατρικές εταιρείες του εξωτερικού και από τη μετατροπή των ιδίων κεφαλαίων των θυγατρικών του εξωτερικού με βάση τη συναλλαγματική ισοτιμία που ισχύει την ημερομηνία του ισολογισμού	-	-	-	-	1.178.798	-	1.178.798
Αποθεματικό επανεκτίμησης που πραγματοποιήθηκε λόγω χρήσης Αναβαλλόμενη φορολογία που προκύπτει από επανεκτίμηση γης και κτιρίων	-	-	13.013	(13.013)	-	-	-
Κέρδος για το έτος	-	-	2.610.951	-	-	-	2.610.951
Μεταφορά στο αποθεματικό με βάση το νόμο	-	-	(30.773)	-	-	30.773	-
Υπόλοιπο 31 Δεκεμβρίου 2005	21.353.511	4.325.784	6.628.722	895.537	(2.593.731)	70.055	30.679.878
Προτεινόμενο μέρισμα του 2005 που πληρώθηκε το 2006	-	-	(1.174.443)	-	-	-	(1.174.443)
Κεφάλαιο που εκδόθηκε	-	-	-	-	-	-	-
Καθαρή συναλλαγματική διαφορά που προέκυψε από τη μετατροπή όλων των μακροπρόθεσμων δανείων της θύνουσας εταιρείας προς θυγατρικές εταιρείες του εξωτερικού και από τη μετατροπή των ιδίων κεφαλαίων των θυγατρικών του εξωτερικού με βάση τη συναλλαγματική ισοτιμία που ισχύει την ημερομηνία του ισολογισμού	-	-	-	-	(1.226.771)	-	(1.226.771)
Αποθεματικό επανεκτίμησης που πραγματοποιήθηκε λόγω χρήσης Αναβαλλόμενη φορολογία που προκύπτει από επανεκτίμηση γης και κτιρίων	-	-	13.013	(13.013)	-	-	-
Κέρδος για το έτος	-	-	5.541.365	-	-	-	5.541.365
Μεταφορά στο αποθεματικό με βάση το νόμο	-	-	(25.107)	-	-	25.107	-
Υπόλοιπο 31 Δεκεμβρίου 2006	21.353.511	4.325.784	10.983.550	1.109.084	(3.820.502)	95.162	34.046.589



Σημειώσεις στις Ενοποιημένες Οικονομικές Καταστάσεις

έτος που έληξε στις 31 Δεκεμβρίου 2006

33. ΣΥΜΠΛΗΡΩΜΑΤΙΚΕΣ ΠΛΗΡΟΦΟΡΙΕΣ ΣΕ ΕΥΡΩ (συνέχεια)

	2006 €	2005 €
ΕΝΟΠΙΗΜΕΝΗ ΚΑΤΑΣΤΑΣΗ ΤΑΜΕΙΑΚΩΝ ΡΟΩΝ		
Ροή μετρητών για εργασίες		
Κέρδος πριν τη φορολογία	6.135.270	2.759.861
Διάφορες συναλλαγματικές διαφορές	(1.174.356)	1.099.320
Αποσβέσεις	510.105	458.296
Τόκοι πληρωτέοι	2.182.560	1.339.633
Τόκοι εισπρακτέοι	(508.993)	(542.539)
Μείωση/(αύξηση) στη δίκαιη αξία των επενδύσεων μέσω των αποτελεσμάτων	77.669	(949)
Κέρδος από πώληση ακινήτων, εγκαταστάσεων και εξοπλισμού	(9.251)	(292)
Χρεόλυση που προέκυψε από δαπάνες ανάπτυξης	20.536	20.533
Απομείωση υπεραξίας που προέκυψε από την απόκτηση των θυγατρικών εταιρειών	-	144.134
Κέρδος από εργασίες πριν τις αλλαγές στο κεφάλαιο κίνησης	7.233.540	5.277.997
Μείωση/ (αύξηση) στα αποθέματα	1.777.732	(14.398.004)
Αύξηση στους εμπορικούς και άλλους χρεώστες	(10.134.059)	(20.781.605)
Αύξηση στους εμπορικούς και άλλους πιστωτές	678.230	15.364.820
Ροή μετρητών για λειτουργικές δραστηριότητες	(444.557)	(14.536.792)
Φορολογία που πληρώθηκε	(406.288)	(434.881)
Καθαρή ροή μετρητών για λειτουργικές δραστηριότητες	(850.845)	(14.971.673)
Ροή μετρητών για επενδυτικές δραστηριότητες		
Εισπράξεις από έκδοση μετοχικού κεφαλαίου	-	13.144
Πληρωμές για απόκτηση επενδύσεων στη δίκαιη αξία μέσω των αποτελεσμάτων	(3.459)	(3.459)
Εισπράξεις από πώληση ακινήτων, εγκαταστάσεων και εξοπλισμού	42.376	4.972
Πληρωμές για αγορά ακινήτων, εγκαταστάσεων και εξοπλισμού	(797.191)	(668.966)
Μέρισμα που πληρώθηκε	(1.174.443)	(960.316)
Τόκοι που εισπράχθηκαν	508.993	542.539
Πληρωμές για δαπάνες ανάπτυξης και άδειας	-	(865)
Καθαρή ροή μετρητών για επενδυτικές δραστηριότητες	(1.423.724)	(1.072.951)
Ροή μετρητών από χρηματοδοτικές δραστηριότητες		
Εισπράξεις από σύναψη νέων δανείων	16.932.037	10.265.028
Αποπληρωμή δανείων	(11.195.768)	(7.372.349)
Τόκοι που πληρώθηκαν	(2.182.560)	(1.339.633)
Καθαρή ροή μετρητών από χρηματοδοτικές δραστηριότητες	3.553.709	1.553.046
Καθαρή ροή μετρητών και αντίστοιχων μετρητών	1.279.140	(14.491.578)
Μετρητά και αντίστοιχα μετρητών στην αρχή του έτους	(14.447.682)	43.896
Μετρητά και αντίστοιχα μετρητών στο τέλος του έτους	(13.168.542)	(14.447.682)

**Σημειώσεις στις Ενοποιημένες Οικονομικές Καταστάσεις**

έτος που έληξε στις 31 Δεκεμβρίου 2006

33. ΣΥΜΠΛΗΡΩΜΑΤΙΚΕΣ ΠΛΗΡΟΦΟΡΙΕΣ ΣΕ ΕΥΡΩ (συνέχεια)

	2006 €	2005 €
ΚΑΤΑΣΤΑΣΗ ΛΟΓΑΡΙΑΣΜΟΥ ΑΠΟΤΕΛΕΣΜΑΤΩΝ		
Πωλήσεις	52.051.145	34.489.900
Κόστος πωλήσεων	(47.124.025)	(30.310.014)
Μεικτό κέρδος	4.927.120	4.179.886
Άλλα εισοδήματα	6.057.919	1.301.553
Έξοδα διοίκησης	(3.112.518)	(3.207.278)
Κέρδος από λειτουργικές δραστηριότητες	7.872.521	2.274.161
Έσοδα χρηματοδότησης	350.600	532.714
Έξοδα χρηματοδότησης	(2.438.170)	(1.094.547)
Καθαρά έξοδα χρηματοδότησης	(2.087.570)	(561.833)
Κέρδος πριν τη φορολογία	5.784.951	1.712.328
Φορολογία	(73.158)	(75.090)
Κέρδος για το έτος	5.711.793	1.637.238
Κέρδος ανά μετοχή	9,25 σεντ	2,65 σεντ
Αναπροσαρμοσμένο κέρδος ανά μετοχή	9,25 σεντ	2,65 σεντ



Σημειώσεις στις Ενοποιημένες Οικονομικές Καταστάσεις

έτος που έληξε στις 31 Δεκεμβρίου 2006

33. ΣΥΜΠΛΗΡΩΜΑΤΙΚΕΣ ΠΛΗΡΟΦΟΡΙΕΣ ΣΕ ΕΥΡΩ (συνέχεια)

	2006 €	2005 €
ΙΣΟΛΟΓΙΣΜΟΣ		
Ενεργητικό		
Ακίνητα, εγκαταστάσεις και εξοπλισμός	2.905.685	2.931.998
Επενδύσεις σε θυγατρικές εταιρείες	3.816.385	3.588.418
Επενδύσεις στη δίκαιη αξία μέσω των αποτελεσμάτων	92.406	166.615
Μακροπρόθεσμα δάνεια σε θυγατρικές εταιρείες	10.133.537	11.161.575
Σύνολο μη κυκλοφορούντος ενεργητικού	16.948.013	17.848.606
Αποθέματα	3.069.237	3.799.594
Φόρος επιστρεπτέος	112.418	112.418
Υπόλοιπα με θυγατρικές εταιρείες	35.529.872	23.795.195
Εμπορικοί και άλλοι χρεώστες	8.262.196	7.667.580
Μετρητά και αντίστοιχα μετρητών	11.122.719	6.898.378
Σύνολο κυκλοφορούντος ενεργητικού	58.096.442	42.273.165
Σύνολο ενεργητικού	75.044.455	60.121.771
Ίδια κεφάλαια		
Μετοχικό κεφάλαιο	21.353.511	21.353.511
Αποθεματικά	5.364.576	600.666
Σύνολο ιδίων κεφαλαίων	26.718.087	21.954.177
Υποχρεώσεις		
Μακροπρόθεσμα δάνεια	1.890.841	734.905
Αναβαλλόμενη φορολογία	142.305	370.479
Σύνολο μακροπρόθεσμων υποχρεώσεων	2.033.146	1.105.384
Τραπεζικά παρατραβήγματα	13.381.781	11.568.820
Βραχυπρόθεσμα δάνεια	13.431.015	10.152.719
Τρέχουσες δόσεις μακροπρόθεσμων δανείων	2.345.086	1.043.049
Φόρος πληρωτέος	28.384	-
Εμπορικοί και άλλοι πιστωτές	17.106.956	14.297.622
Σύνολο τρεχουσών υποχρεώσεων	46.293.222	37.062.210
Σύνολο υποχρεώσεων	48.326.368	38.167.594
Σύνολο ιδίων κεφαλαίων και υποχρεώσεων	75.044.455	60.121.771

**Σημειώσεις στις Ενοποιημένες Οικονομικές Καταστάσεις**

έτος που έληξε στις 31 Δεκεμβρίου 2006

33. ΣΥΜΠΛΗΡΩΜΑΤΙΚΕΣ ΠΛΗΡΟΦΟΡΙΕΣ ΣΕ ΕΥΡΩ (συνέχεια)

	Μετοχικό Κεφάλαιο €	Αποθεματικό μετοχών υπέρ το άρτιο €	Αποθεματικό Προσόδου €	Αποθεματικό Επανεκτίμησης €	Σύνολο €
ΚΑΤΑΣΤΑΣΗ ΑΛΛΑΓΩΝ ΣΤΑ ΙΔΙΑ ΚΕΦΑΛΑΙΑ					
Υπόλοιπο 31 Δεκεμβρίου 2004	21.340.367	4.325.784	(5.036.210)	825.099	21.455.040
Κεφάλαιο που εκδόθηκε	13.144	-	-	-	13.144
Προτεινόμενο μέρισμα του 2004 που πληρώθηκε το 2005	-	-	(960.316)	-	(960.316)
Αναβαλλόμενη φορολογία που προκύπτει από επανεκτίμηση γης και κτιρίων	-	-	-	(190.929)	(190.929)
Αποθεματικό επανεκτίμησης που πραγματοποιήθηκε λόγω χρήσης	-	-	10.592	(10.592)	-
Κέρδος για το έτος	-	-	1.637.238	-	1.637.238
Υπόλοιπο 31 Δεκεμβρίου 2005	21.353.511	4.325.784	(4.348.696)	623.578	21.954.177
Προτεινόμενο μέρισμα του 2005 που πληρώθηκε το 2006	-	-	(1.174.443)	-	(1.174.443)
Αναβαλλόμενη φορολογία που προκύπτει από επανεκτίμηση γης και κτιρίων	-	-	-	226.560	226.560
Αποθεματικό επανεκτίμησης που πραγματοποιήθηκε λόγω χρήσης	-	-	10.592	(10.592)	-
Κέρδος για το έτος	-	-	5.711.793	-	5.711.793
Υπόλοιπο 31 Δεκεμβρίου 2006	21.353.511	4.325.784	199.246	839.546	26.718.087



Σημειώσεις στις Ενοποιημένες Οικονομικές Καταστάσεις

έτος που έληξε στις 31 Δεκεμβρίου 2006

33. ΣΥΜΠΛΗΡΩΜΑΤΙΚΕΣ ΠΛΗΡΟΦΟΡΙΕΣ ΣΕ ΕΥΡΩ (συνέχεια)

	2006 €	2005 €
ΚΑΤΑΣΤΑΣΗ ΤΑΜΕΙΑΚΩΝ ΡΟΩΝ		
Ροή μετρητών για εργασίες		
Κέρδος πριν τη φορολογία	5.784.951	1.712.328
Αποσβέσεις	255.892	206.423
Τόκοι πληρωτέοι	1.456.453	950.908
Τόκοι εισπρακτέοι	(350.600)	(341.273)
Μερίσματα εισπρακτέα	(5.706.932)	(997.925)
Κέρδος από πώληση ακινήτων, εγκαταστάσεων και εξοπλισμού	-	(292)
Μείωση/(αύξηση) στη δίκαιη αξία των επενδύσεων μέσω των αποτελεσμάτων	77.669	(949)
Κέρδος από εργασίες πριν τις αλλαγές στο κεφάλαιο κίνησης	1.517.433	1.529.220
Μείωση/(αύξηση) στα αποθέματα	730.357	(1.103.967)
Αύξηση στους εμπορικούς και άλλους χρεώστες	(594.616)	(2.745.714)
Αύξηση στα υπόλοιπα με θυγατρικές εταιρείες	(10.706.639)	(13.349.545)
Αύξηση στους εμπορικούς και άλλους πιστωτές	2.809.334	8.155.740
Ροή μετρητών για λειτουργικές δραστηριότητες	(6.244.131)	(7.514.266)
Φορολογία που πληρώθηκε	(46.389)	(34.600)
Καθαρή ροή μετρητών για λειτουργικές δραστηριότητες	(6.290.520)	(7.548.866)
Ροή μετρητών από επενδυτικές δραστηριότητες		
Πληρωμές για αγορά ακινήτων, εγκαταστάσεων και εξοπλισμού	(229.578)	(260.476)
Εισπράξεις από πώληση ακινήτων, εγκαταστάσεων και εξοπλισμού	-	2.368
Εισπράξεις από έκδοση μετοχικού κεφαλαίου	-	13.144
Πληρωμές για απόκτηση μετοχικού κεφαλαίου θυγατρικής εταιρείας	(227.968)	(9.962)
Πληρωμές για απόκτηση επενδύσεων στη δίκαιη αξία μέσω των αποτελεσμάτων	(3.459)	(3.459)
Μέρισμα που πληρώθηκε	(1.174.443)	(960.316)
Μερίσματα που εισπράχθηκαν	5.706.932	997.925
Τόκοι που εισπράχθηκαν	350.600	341.273
Καθαρή ροή μετρητών από επενδυτικές δραστηριότητες	4.422.084	120.497
Ροή μετρητών από χρηματοδοτικές δραστηριότητες		
Εισπράξεις από σύναψη νέων δανείων	16.932.037	10.265.028
Αποπληρωμή δανείων	(11.195.768)	(7.372.349)
Τόκοι που πληρώθηκαν	(1.456.453)	(950.908)
Καθαρή ροή μετρητών από χρηματοδοτικές δραστηριότητες	4.279.816	1.941.771
Καθαρή ροή μετρητών και αντίστοιχων μετρητών	2.411.380	(5.486.598)
Μετρητά και αντίστοιχα μετρητών στην αρχή του έτους	(4.670.442)	816.156
Μετρητά και αντίστοιχα μετρητών στο τέλος του έτους	(2.259.062)	(4.670.442)

ΚΥΠΡΟΣ

Logicom Public Ltd - Κεντρικά Γραφεία

Στασίνου 26,
Αγία Παρασκευή, CY-2003, Στρόβολος
Ταχ. Θυρίδα 23472, CY-1683, Λευκωσία
Τηλ: + 357 22 551 000
Φαξ: + 357 22 514 294

Logicom (Overseas) Ltd

Ζώνη Ελευθέρου Εμπορίου Λάρνακας
CY-7100 Αραδίππου
Λάρνακα
Τηλ: + 357 24 360 222
Φαξ: + 357 24 362 633

eNet Solutions Ltd

Ιφιγενείας 92
Αγία Παρασκευή, CY-2003, Στρόβολος
Ταχ. Θυρίδα 222459, CY-16522, Λευκωσία
Τηλ: + 357 22 551 212
Φαξ: + 357 22 379 931

DAP Noesis Business Solutions Ltd

Ιφιγενείας 92
Αγία Παρασκευή, CY-2003, Στρόβολος
Ταχ. Θυρίδα 222459, CY-16522, Λευκωσία
Τηλ: + 357 22 551010
Φαξ: + 357 22 660969

ΕΛΛΑΔΑ

eNet Solutions - Logicom S.A.

Σπάρτης και Φιλικής Εταιρείας 32
14452 Μεταμόρφωση Αττικής, Αθήνα
Ταχ. Θυρίδα 52095
14410 Μεταμόρφωση Αττικής
Τηλ: +30 210 288 3600
Φαξ: +30 210 285 0361

ΙΤΑΛΙΑ

Logicom Italia s.r.l.

Via Vesuvio 1
20054 Nova Milanese
Milan
Τηλ: +39 0362 368 514
Φαξ: +39 0362 364 480

ΤΟΥΡΚΙΑ

Logicom Information Technology Distribution Ltd

Noramin Building
First floor office 114
Maslak 34398
Istanbul
Τηλ: +90 212 276 2720
Φαξ: +90 212 276 2750

ΗΝΩΜΕΝΑ ΑΡΑΒΙΚΑ ΕΜΙΡΑΤΑ**Logicom Dubai LLC**

Office 307
Al Kifaf Commercial Office Building
Trade Centre Road
P.O.Box 54328
Dubai
Τηλ: + 971 4 396 1188
Φαξ: +971 4 396 1144

Logicom FZE

Plot Number S10105
Jebel Ali
P.O.BOX 54328
Dubai
Τηλ: +971 4 396 1188
Φαξ: +971 4 396 1144

**ΒΑΣΙΛΕΙΟ
ΤΗΣ ΣΑΟΥΔΙΚΗΣ ΑΡΑΒΙΑΣ****Rehab Technologies Ltd**

Loulou Al-Olaya Building
3rd Floor, Office 301
Al-Olaya Main Street
Riyadh
Τηλ: + 966 1 466 0758
Φαξ: + 966 1 462 3118

ΛΙΒΑΝΟΣ**Logicom (Middle East) SAL**

Sin el Fil Highway
Aramex building 2nd floor
Sin El fil,
Lebanon
Τηλ: +961 1 501301
Φαξ: +961 1 501307

ΙΟΡΔΑΝΙΑ**Logicom Jordan LLC**

6, Samer Qand Street
Al-Rabyeh - Tele Ali
P.O.BOX 2971
Amman 11821
Τηλ: +962 6 551 3400
Φαξ: +962 6 552 1103

Υποκαταστήματα:**ΚΟΥΒΕΪΤ**

Office No. 818
8th floor, Block A
Al Souk Al Kabeer
Kuwait City
Τηλ: + 965 241 3154/8
Φαξ: +965 241 3153

ΜΑΛΤΑ

Τηλ: + 356 99 445 772

OMAN

Τηλ: + 968 99 856 889
+ 968 24 818 392

ΚΑΤΑΡ

Τηλ: + 974 578 7640

ΜΠΑΧΡΕΪΝ

Τηλ: + 9733 978 2668

ΠΑΚΙΣΤΑΝ

Τηλ: + 92 300 2010 316

