



**LOGICOM PUBLIC LIMITED**

**ΕΤΗΣΙΑ ΓΕΝΙΚΗ ΣΥΝΕΛΕΥΣΗ**

**ΙΟΥΝΙΟΣ 2024**



# Οικονομική Ανάλυση 2023

**Ανθούλης Παπαχριστοφόρου**

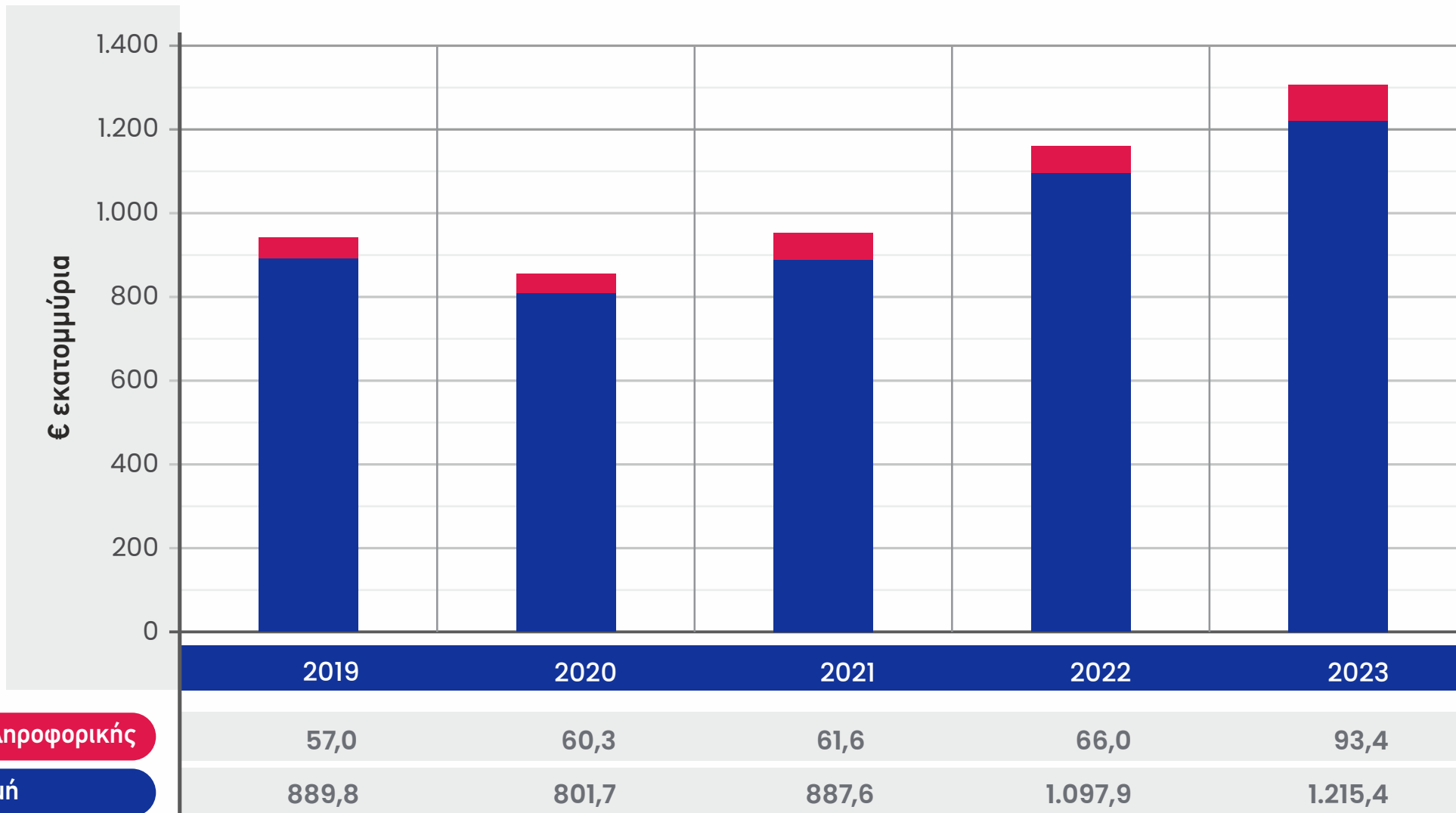
Οικονομικός Διευθυντής και  
Αναπληρωτής Διευθύνων Διοικητικός Σύμβουλος  
Συγκροτήματος Logicom Public Ltd

13/06/2024

# ΠΡΟΣΩΠΙΚΟ



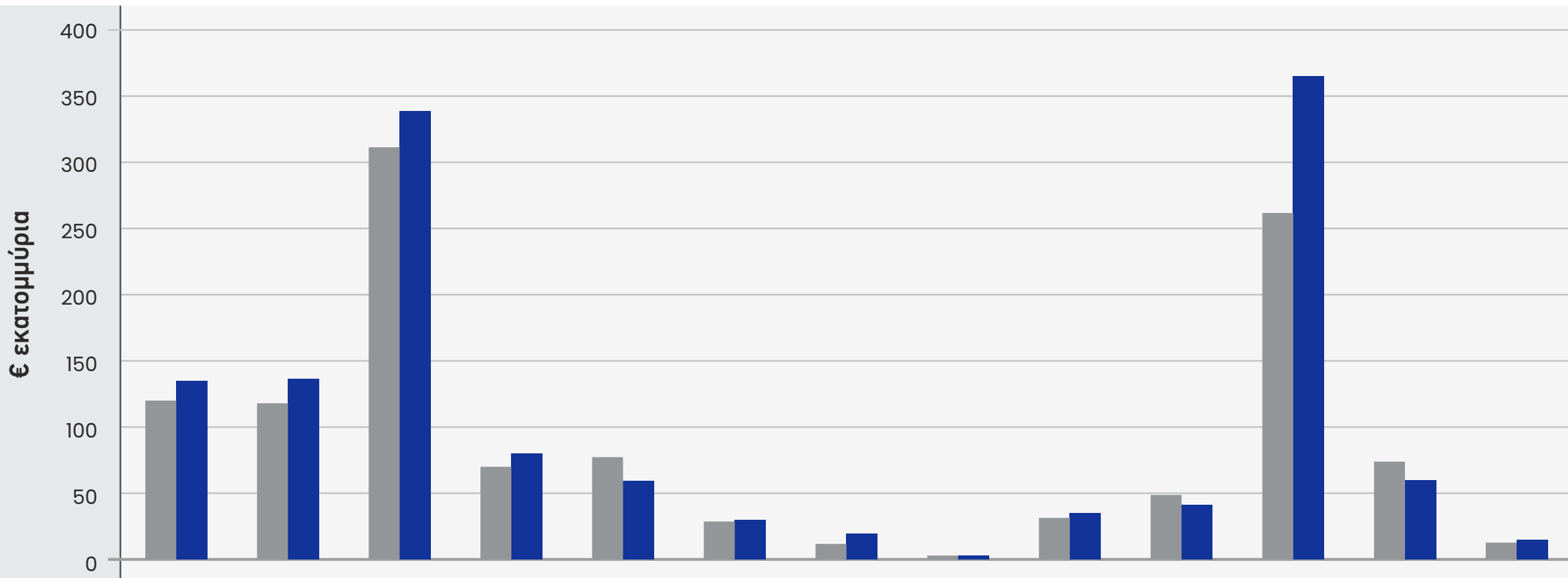
# ΜΕΙΚΤΕΣ ΠΩΛΗΣΕΙΣ ΑΝΑ ΤΟΜΕΑ (€ εκ.)



Ολοκλ. Λύσεις Πληροφορικής

Διανομή

# ΜΕΙΚΤΕΣ ΠΩΛΗΣΕΙΣ ΑΝΑ ΧΩΡΑ (€ εκ.)



2022

2023

Κύπρος

Ελλάδα

Ην. Αραβικά  
Εμιράτα

Κουβέιτ

Κατάρ

Ομάν

Μπαχρέιν

Λίβανος

Ιορδανία

Ιταλία

Σαουδική  
Αραβία

Ρουμανία

Μαρόκο

120

114

313

71

77

26

13

3

31

48

262

74

12

135

137

337

81

57

30

18

2

35

41

363

57

15

# ΕΝΟΠΟΙΗΜΕΝΗ ΚΑΤΑΣΤΑΣΗ ΑΠΟΤΕΛΕΣΜΑΤΩΝ

Για το έτος που έληξε στις 31 Δεκεμβρίου 2023

	Αλλαγή	Στις πωλήσεις 2023		Στις πωλήσεις 2022	
	%	%	€ '000	%	€ '000
<b>Πωλήσεις</b>	11,6		1.214.635		1.088.547
<b>Μεικτό κέρδος</b>	4,0	7,7	93.301	8,2	89.694
Άλλα εισοδήματα		0,2	2.389	0,3	3.055
Αναμενόμενες πιστωτικές ζημιές		(0,1)	(818)	(0,2)	(2.154)
Άλλα έξοδα		(0,2)	(2.860)	-	-
Έξοδα διοίκησης	(5,5)	(4,5)	(55.086)	(4,8)	(52.196)
<b>Κέρδος από λειτουργικές δραστηριότητες</b>	<b>(3,8)</b>	<b>3,0</b>	<b>36.926</b>	<b>3,5</b>	<b>38.399</b>
Καθαρό συναλλαγματικό κέρδος/(ζημιά)			662		(1.669)
Τόκοι εισπρακτέοι			769		851
Τόκοι πληρωτέοι και τραπεζικά έξοδα	(67,6)		(15.054)		(8.980)
<b>Καθαρά έξοδα χρηματοδότησης</b>		(1,1)	(13.623)	(0,9)	(9.798)
Καθαρό μερίδιο κέρδους από συνδεδεμένες εταιρείες και κοινοπραξίες μετά την φορολογία			24.824		2.555
<b>Κέρδος πριν τη φορολογία</b>	<b>54,5</b>	<b>4,0</b>	<b>48.127</b>	<b>2,9</b>	<b>31.156</b>
Φορολογία			(4.206)		(4.532)
<b>Κέρδος για το έτος</b>		<b>3,6</b>	<b>43.921</b>	<b>2,5</b>	<b>26.624</b>
<b>Κέρδος/(ζημιά) που αναλογεί:</b>					
<b>Στους μετόχους της Εταιρείας</b>	<b>67,5</b>		<b>44.509</b>		<b>26.570</b>
<b>Δικαίωμα μειοψηφίας</b>			<b>(588)</b>		<b>54</b>
			<b>43.921</b>		<b>26.624</b>
<b>Αναπροσαρμοσμένο κέρδος ανά μετοχή</b>			<b>60,08 σεντ</b>		<b>35,87 σεντ</b>

# ΑΝΑΠΡΟΣΑΡΜΟΓΗ ΤΩΝ ΠΩΛΗΣΕΩΝ (ΔΠΧΑ 15)

Για το έτος που έληξε στις 31 Δεκεμβρίου 2023

2023

2022

€ '000

€ '000



ΜΕΙΚΤΕΣ ΠΩΛΗΣΕΙΣ

1.308.801

1.163.917



ΠΩΛΗΣΕΙΣ

1.214.635

1.088.547

# ΕΠΕΝΔΥΣΗ ΣΤΗ ΣΥΝΔΕΔΕΜΕΝΗ ΕΤΑΙΡΕΙΑ DEMETRA HOLDINGS PLC

Για το έτος που έληξε στις 31 Δεκεμβρίου 2023

Ημερομηνία Αναφοράς 31 Δεκεμβρίου

## Συμμετοχή

Μη κυκλοφορούντα περιουσιακά στοιχεία

Μετρητά και αντίστοιχα μετρητών

Κυκλοφορούντα περιουσιακά στοιχεία

Σύνολο περιουσιακών στοιχείων

Τρέχουσες υποχρεώσεις

Βραχυπρόθεσμος δανεισμός

Μακροπρόθεσμα δάνεια

Σύνολο υποχρεώσεων

## Καθαρά περιουσιακά στοιχεία

Έσοδα

Τόκοι εισπρακτέοι

Έξοδα

Τόκοι πληρωτέοι

Φορολογία

## Κέρδος

Μερίδιο Συγκροτήματος στα καθαρά περιουσιακά στοιχεία

Μερίδιο Συγκροτήματος στο κέρδος για το έτος

Διαγραφή αρνητικής υπεραξίας

Συνολικό μερίδιο Συγκροτήματος στο κέρδος για το έτος

2023

29,92%

€ '000

339.041

835

39.017

378.893

(4.355)

(3.826)

(2.994)

(11.175)

367.718

88.911

214

(2.189)

(499)

(205)

86.231

110.021

25.629

630

26.259

2022

29,62%

€ '000

257.367

761

31.399

289.527

(3.521)

(1.841)

(5.112)

(10.474)

279.053

11.026

218

(2.218)

(315)

(106)

8.605

82.656

2.549

-

2.549



# ΕΝΟΠΟΙΗΜΕΝΗ ΚΑΤΑΣΤΑΣΗ ΟΙΚΟΝΟΜΙΚΗΣ ΘΕΣΗΣ

κατά την 31 Δεκεμβρίου 2023

31 ΔΕΚΕΜΒΡΙΟΥ

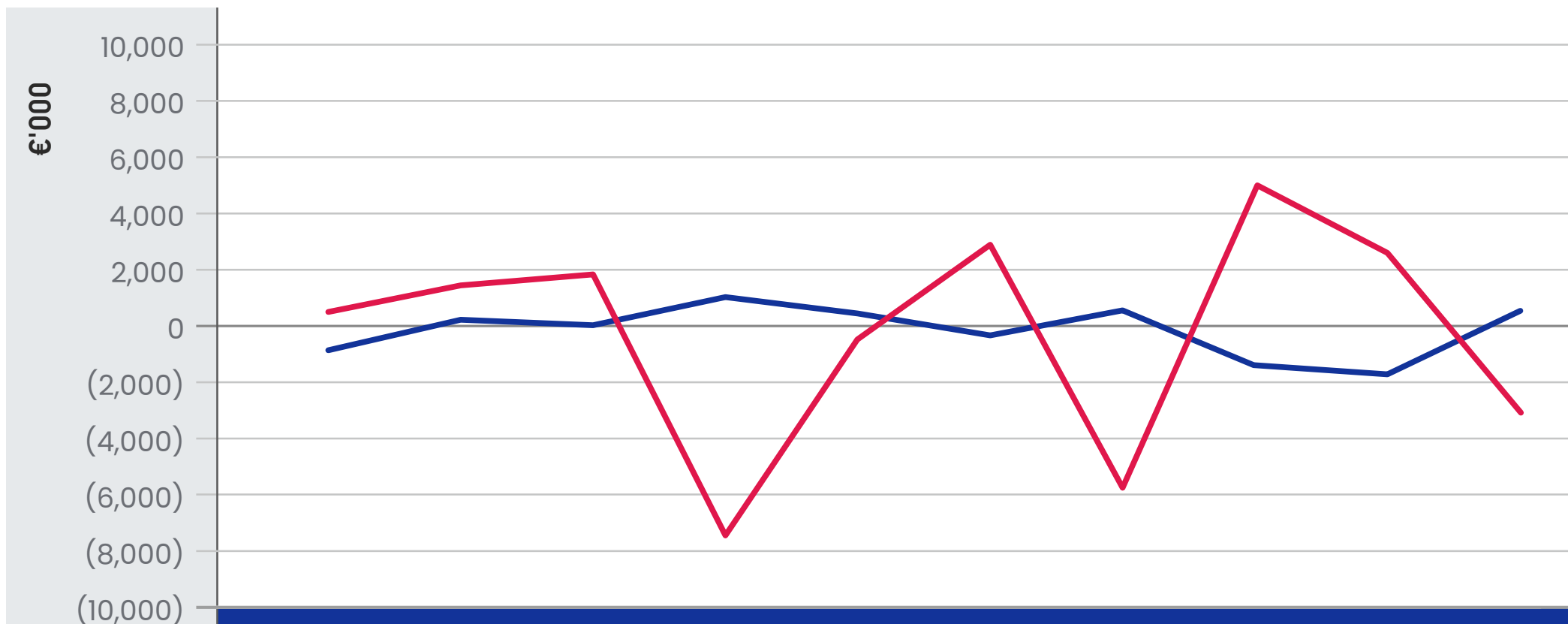
	Αλλαγή	2023	2022
	%	€ '000	€ '000
ΣΥΝΟΛΟ ΕΝΕΡΓΗΤΙΚΟΥ	8,0	666.544	617.428
ΚΥΚΛΟΦΟΡΟΥΝ ΕΝΕΡΓΗΤΙΚΟ	2,9	465.044	451.813
ΜΕΤΡΗΤΑ ΚΑΙ ΑΝΤΙΣΤΟΙΧΑ ΜΕΤΡΗΤΩΝ	(43,8)	34.537	61.417
ΤΡΕΧΟΥΣΕΣ ΥΠΟΧΡΕΩΣΕΙΣ	1,1	360.760	356.814
ΔΑΝΕΙΟΔΟΤΗΣΗ	1,8	167.638	164.646
ΙΔΙΑ ΚΕΦΑΛΑΙΑ	19,7	278.339	232.478

# ΕΝΟΠΟΙΗΜΕΝΗ ΚΑΤΑΣΤΑΣΗ ΜΕΤΑΒΟΛΩΝ ΣΤΑ ΙΔΙΑ ΚΕΦΑΛΑΙΑ

Έτος που έληξε στις 31 Δεκεμβρίου 2023

	2023	2022
	€ '000	€ '000
<b>Υπόλοιπο 1 Ιανουαρίου</b>	232.478	198.833
Αλλαγή στην λογιστική αρχή για την εφαρμογή του ΔΠΧΑ17 μετά την φορολογία (αφορά Demetra Holdings Plc)	-	730
Αναπροσαρμοσμένο υπόλοιπο την 1η Ιανουαρίου	232.478	199.563
Κέρδος για το έτος	44.509	26.570
Μερίδιο μειοψηφίας	(588)	54
Μέρισμα που πληρώθηκε	(6.297)	(5.926)
Λοιπά συγκεντρωτικά συνολικά έσοδα	11.343	8.209
Μερίδιο άλλων συναλλαγών με μετόχους από συνδεδεμένη εταιρεία	(40)	(336)
Επανεκτίμηση γης και κτιρίων	29	1.707
Καθαρή συναλλαγματική διαφορά	(4.398)	5.647
Συναλλαγματικές διαφορές σε σχέση με την αντιστάθμιση καθαρής επένδυσης σε εκμετάλλευση στο εξωτερικό	1.303	(3.010)
<b>Υπόλοιπο 31 Δεκεμβρίου</b>	<b>278.339</b>	<b>232.478</b>

# ΣΥΝΑΛΛΑΓΜΑΤΙΚΕΣ ΔΙΑΦΟΡΕΣ (€'000)



CLOSING RATE

FX RESERVE

FX P&L

2014

2015

2016

2017

2018

2019

2020

2021

2022

2023

1,2141

1,0887

1,0541

1,1993

1,1450

1,1234

1,2271

1,1326

1,0666

1,1050

447

1,537

1,951

(7,497)

(419)

2,948

(5,776)

4,947

2,637

(3,095)

(880)

184

27

1,052

393

(313)

537




(1,433)

(1,669)

662

# ΧΡΗΜΑΤΟΟΙΚΟΝΟΜΙΚΟΙ ΔΕΙΚΤΕΣ

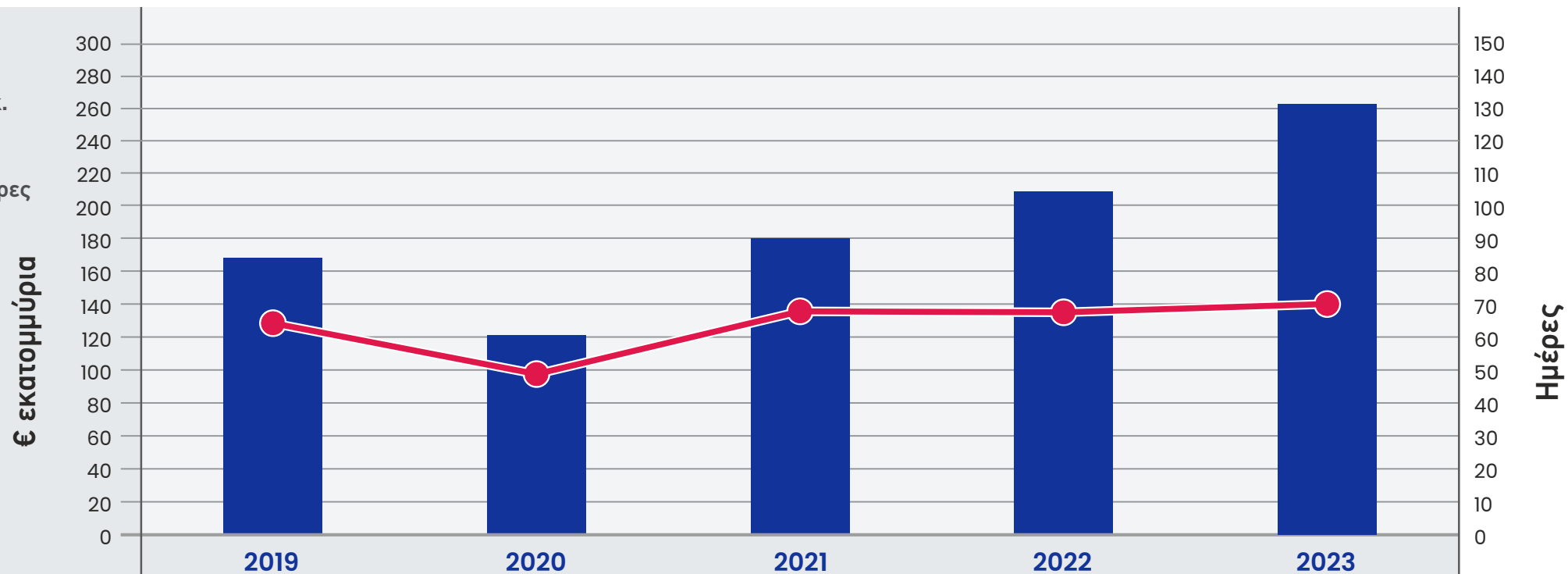
31 ΔΕΚΕΜΒΡΙΟΥ

Δείκτης	Αλλαγή	2023	2022
 ΚΑΘΑΡΟΥ ΔΑΝΕΙΣΜΟΥ ΠΡΟΣ ΙΔΙΑ ΚΕΦΑΛΑΙΑ	6,67%	0,48	0,45
 ΚΑΘΑΡΟΥ ΔΑΝΕΙΣΜΟΥ ΠΡΟΣ ΚΕΡΔΟΣ ΠΡΙΝ ΤΗ ΦΟΡΟΛΟΓΙΑ, ΤΙΣ ΑΠΟΣΒΕΣΕΙΣ, ΤΙΣ ΧΡΕΩΛΥΣΕΙΣ ΚΑΙ ΤΟΥΣ ΤΟΚΟΥΣ	(16,94%)	2,06	2,48
 ΚΑΛΥΨΗΣ ΤΟΚΩΝ	(9,39%)	4,92	5,43

# ΚΕΦΑΛΑΙΟ ΚΙΝΗΣΗΣ

Κεφάλαιο Κίνησης € εκ.

Κεφάλαιο Κίνησης ημέρες



	2019	2020	2021	2022	2023
<b>Ημέρες</b>	28	24	33	39	29
<b>€ εκ.</b>	68,0	51,0	79,4	106,6	88,4
<b>Ημέρες</b>	78	79	90	85	93
<b>€ εκ.</b>	203,1	186,8	234,3	270,8	332,5
<b>Ημέρες</b>	(43)	(56)	(58)	(59)	(53)
<b>€ εκ.</b>	(102,9)	(120,3)	(137,8)	(162,7)	(162,8)
<b>Ημέρες</b>	63	47	65	65	69
<b>€ εκ.</b>	168,2	117,5	175,9	214,7	258,1

Αποθέματα

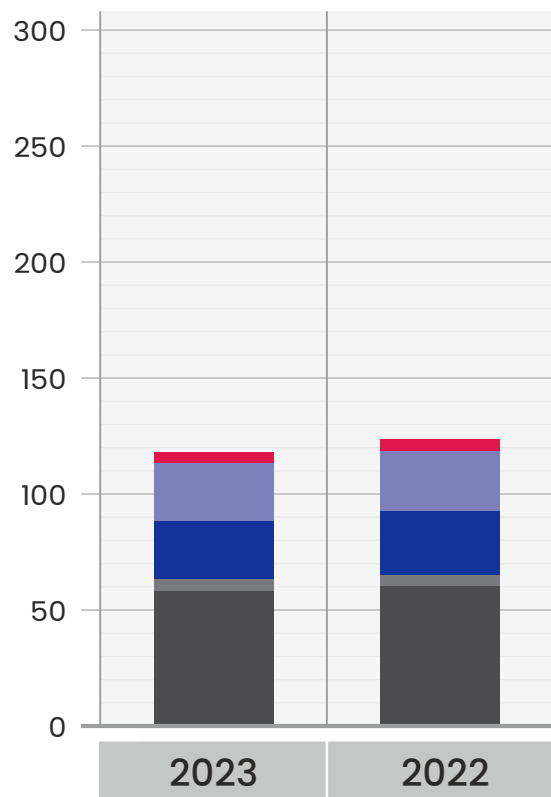
Εμπορικοί χρεώστες

Εμπορικοί πιστωτές

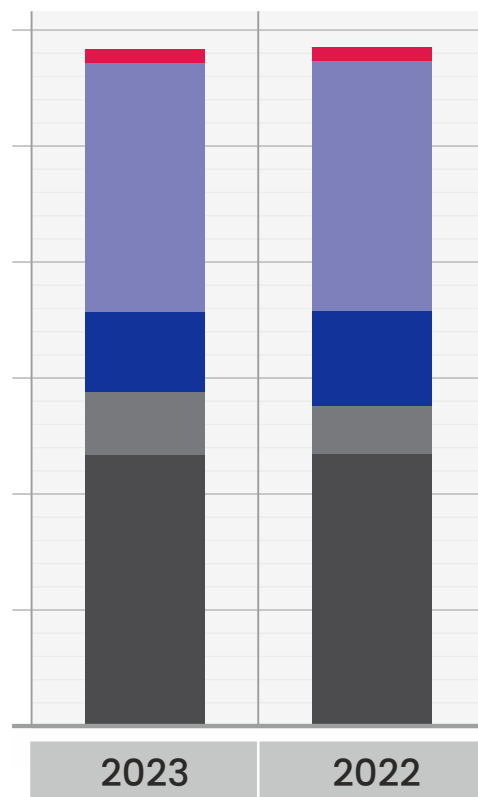
Κεφάλαιο κίνησης

# ΤΡΑΠΕΖΙΚΕΣ ΔΙΕΥΚΟΛΥΝΣΕΙΣ (€ εκ.)

## Διαθέσιμα προς Χρήση



## Τραπεζικές Διευκολύνσεις



## Διαθέσιμα προς Χρήση

	2023	2022
Λοιπές Χώρες	6	3
Κύπρος	25	24
Ελλάδα	25	31
Σαουδική Αραβία	3	4
Η.Α.Ε.	59	61
<b>Σύνολο</b>	<b>118</b>	<b>123</b>

## Τραπεζικές Διευκολύνσεις

	2023	2022
Λοιπές Χώρες	7	7
Κύπρος	103	104
Ελλάδα	36	40
Σαουδική Αραβία	27	19
Η.Α.Ε.	118	122
<b>Σύνολο</b>	<b>291</b>	<b>292</b>

# ΣΤΡΑΤΗΓΙΚΗ ΟΙΚΟΝΟΜΙΚΗΣ ΔΙΑΧΕΙΡΙΣΗΣ

- **ΔΙΑΦΥΛΑΞΗ ΤΗΣ ΡΕΥΣΤΟΤΗΤΑΣ**
- **ΑΥΞΗΣΗ ΤΟΥ ΜΕΙΚΤΟΥ ΠΕΡΙΘΩΡΙΟΥ ΚΕΡΔΟΥΣ**
- **ΠΕΡΙΟΡΙΣΜΟΣ ΤΩΝ ΛΕΙΤΟΥΡΓΙΚΩΝ ΕΞΟΔΩΝ ΚΑΙ ΔΑΠΑΝΩΝ**
- **ΣΥΓΚΡΑΤΗΣΗ ΤΗΣ ΑΥΞΗΣΗΣ ΤΟΥ ΤΡΑΠΕΖΙΚΟΥ ΚΟΣΤΟΥΣ**
- **ΣΤΕΝΟΤΕΡΗ ΠΑΡΑΚΟΛΟΥΘΗΣΗ ΤΟΥ ΠΙΣΤΩΤΙΚΟΥ ΚΙΝΔΥΝΟΥ**  
σε τοπικό και κεντρικό επίπεδο σε συνεργασία με την Εταιρεία Ασφάλισης Πιστώσεων
- **ΣΥΝΕΧΗΣ ΣΥΝΤΟΝΙΣΜΟΣ ΜΕ ΤΟΥΣ ΠΡΟΜΗΘΕΥΤΕΣ**  
και από κοινού παρακολούθηση των αποθεμάτων
- Περαιτέρω βελτίωση στη  
**ΔΙΑΧΕΙΡΙΣΗ ΤΟΥ ΣΥΝΑΛΛΑΓΜΑΤΙΚΟΥ ΚΙΝΔΥΝΟΥ**



# Αποστολή

Να δημιουργεί αξία στους μετόχους  
και υπόλοιπους συμμετόχους





# Ερωτήσεις – Απαντήσεις



**LOGICOM PUBLIC LIMITED**

**ΕΤΗΣΙΑ ΓΕΝΙΚΗ ΣΥΝΕΛΕΥΣΗ**

**ΙΟΥΝΙΟΣ 2024**