



LOGICOM PUBLIC LIMITED

ΕΚΘΕΣΗ ΚΑΙ ΕΝΟΠΟΙΗΜΕΝΕΣ ΚΑΙ ΧΩΡΙΣΤΕΣ ΟΙΚΟΝΟΜΙΚΕΣ ΚΑΤΑΣΤΑΣΕΙΣ

Έτος που έληξε στις 31 Δεκεμβρίου 2022

LOGICOM PUBLIC LIMITED

ΕΚΘΕΣΗ ΚΑΙ ΕΝΟΠΟΙΗΜΕΝΕΣ ΚΑΙ ΧΩΡΙΣΤΕΣ ΟΙΚΟΝΟΜΙΚΕΣ ΚΑΤΑΣΤΑΣΕΙΣ

Έτος που έληξε στις 31 Δεκεμβρίου 2022

ΠΕΡΙΕΧΟΜΕΝΑ	ΣΕΛΙΔΑ
Διοικητικό Συμβούλιο και Επαγγελματικοί Σύμβουλοι	1
Δήλωση των μελών του Διοικητικού Συμβουλίου και των υπεύθυνων της Εταιρείας για τη σύνταξη των οικονομικών καταστάσεων	2
Έκθεση Διαχείρισης και Ενοποιημένη Έκθεση Διαχείρισης	3 - 17
Έκθεση Διοικητικού Συμβουλίου για την Εταιρική Διακυβέρνηση για το έτος 2022	18 - 33
Έκθεση Ανεξάρτητων Ελεγκτών	34 - 41
Ενοποιημένη κατάσταση αποτελεσμάτων και λοιπών συνολικών εσόδων	42
Ενοποιημένη κατάσταση οικονομικής θέσης	43
Ενοποιημένη κατάσταση μεταβολών στα ίδια κεφάλαια	44
Ενοποιημένη κατάσταση ταμειακών ροών	45
Κατάσταση αποτελεσμάτων και λοιπών συνολικών εσόδων	46
Κατάσταση οικονομικής θέσης	47
Κατάσταση μεταβολών στα ίδια κεφάλαια	48
Κατάσταση ταμειακών ροών	49
Σημειώσεις στις ενοποιημένες και χωριστές οικονομικές καταστάσεις	50 - 161

ΔΙΟΙΚΗΤΙΚΟ ΣΥΜΒΟΥΛΙΟ ΚΑΙ ΕΠΑΓΓΕΛΜΑΤΙΚΟΙ ΣΥΜΒΟΥΛΟΙ

Τάκης Κληρίδης, Πρόεδρος
Βαρνάβας Ειρήναρχος, Αντιπρόεδρος και Διευθύνων Διοικητικός Σύμβουλος
Ανθούλης Παπαχριστοφόρου, Αναπληρωτής Διευθύνων Διοικητικός Σύμβουλος
Γιώργος Παπαϊωάννου, Διοικητικός Σύμβουλος
Αναστάσιος Αθανασιάδης, Διοικητικός Σύμβουλος
Ανδρέας Κωνσταντινίδης, Διοικητικός Σύμβουλος
Χριστόφορος Χατζηκυπριανού, Διοικητικός Σύμβουλος
Νεοκλής Νικολάου, Διοικητικός Σύμβουλος (διορίστηκε στις 19 Μαΐου 2022)
Λίνος Χρυσοστόμου, Διοικητικός Σύμβουλος (διορίστηκε στις 06 Απριλίου 2023)

ΟΙΚΟΝΟΜΙΚΟΣ ΔΙΕΥΘΥΝΤΗΣ ΣΥΓΚΡΟΤΗΜΑΤΟΣ

Ανθούλης Παπαχριστοφόρου

ΓΡΑΜΜΑΤΕΑΣ

Adaminco Secretarial Limited
 Ζήνωνος Σώζου 3, 1ος όροφος
 3105 Λεμεσός

ΕΓΓΕΓΡΑΜΜΕΝΟ ΓΡΑΦΕΙΟ

Ζήνωνος Σώζου 3, 1ος όροφος
 3105 Λεμεσός

ΓΡΑΦΕΙΑ ΔΙΟΙΚΗΣΗΣ

Στασίνου 26, Αγία Παρασκευή
 2003 Στρόβολος, Λευκωσία

NOMIMOI ΕΛΕΓΚΤΕΣ

KPMG Limited
 Εσπερίδων 14
 1087 Λευκωσία

NOMΙΚΟΙ ΣΥΜΒΟΥΛΟΙ

Scordis, Papapetrou & Co LLC
 Ζήνωνος Σώζου 3, 1ος όροφος
 3105 Λεμεσός

ΤΡΑΠΕΖΙΤΕΣ

Ελληνική Τράπεζα Δημόσια Εταιρεία Λτδ
 Τράπεζα Κύπρου Δημόσια Εταιρεία Λτδ
 Eurobank EFG
 Alpha Bank Cyprus Ltd
 AstroBank Limited
 Societe Generale Bank - Cyprus Limited
 Κυπριακή Τράπεζα Αναπτύξεως Δημόσια Εταιρεία Λτδ
 FIMBank PLC
 Ancoria Bank Limited
 Εθνική Τράπεζα της Ελλάδος (Κύπρου) Λτδ

ΤΡΑΠΕΖΙΤΕΣ

Εθνική Τράπεζα της Ελλάδος Α.Ε.
 Άλφα Τράπεζα Α.Ε.
 Τράπεζα Πειραιώς Α.Ε.
 Τράπεζα Eurobank Εργασίας ΑΕ
 Standard Chartered Bank (UAE)
 National Bank of Fujairah PSC
 Mashreqbank PSC
 National Bank of Kuwait SAK
 Emirates NBD Bank PJSC
 Standard Chartered Bank (Bahrain)
 The Commercial Bank of Qatar (Q.S.C.)
 Standard Chartered Bank (Qatar)
 Bank of Beirut (Oman)
 Vista Bank (Romania) SA
 Banca Transilvania SA
 Alpha Bank Romania SA
 Albaraka Turk Katilim Bankasi A.S.
 Turkiye Garanti Bankasi A.S.
 QNB Finansbank A.S.
 Arab Bank PLC Jordan
 Credito Valtellinese spa
 Credit Agricole
 UniCredit Bank AG
 Saudi British Bank
 Emirates NBD (KSA)
 Abu Dhabi Commercial Bank
 First Abu Dhabi Bank
 Bank Audi S.A.L.
 Societe Generale de Banque au Liban
 Banque Marocaine Pour Le Commerce et L' Industrie
 Emirates NBD (Egypt)

LOGICOM PUBLIC LIMITED

**ΔΗΛΩΣΗ ΤΩΝ ΜΕΛΩΝ ΤΟΥ ΔΙΟΙΚΗΤΙΚΟΥ ΣΥΜΒΟΥΛΙΟΥ ΚΑΙ ΤΩΝ ΥΠΕΥΘΥΝΩΝ ΤΗΣ ΕΤΑΙΡΕΙΑΣ
ΓΙΑ ΤΗ ΣΥΝΤΑΞΗ ΤΩΝ ΟΙΚΟΝΟΜΙΚΩΝ ΚΑΤΑΣΤΑΣΕΩΝ**

Σύμφωνα με τις διατάξεις του περί των Προϋποθέσεων Διαφάνειας (Κινητές Αξίες προς Διαπραγμάτευση σε Ρυθμιζόμενη Αγορά) Νόμου του 2007 όπως έχει τροποποιηθεί («ο Νόμος»), εμείς τα μέλη του Διοικητικού Συμβουλίου και ο Ανθούλης Παπαχριστοφόρου BA (Hons) FCCA, Οικονομικός Διευθυντής του Συγκροτήματος υπεύθυνος για τη σύνταξη των οικονομικών καταστάσεων του Συγκροτήματος και της Εταιρείας Logicom Public Limited για το έτος που έληξε στις 31 Δεκεμβρίου 2022, επιβεβαιώνουμε ότι, εξ όσων καλύτερα γνωρίζουμε:

(α) οι ετήσιες οικονομικές καταστάσεις οι οποίες παρουσιάζονται στις σελίδες 42 μέχρι 161.

(i) καταρτίστηκαν σύμφωνα με τα Διεθνή Πρότυπα Χρηματοοικονομικής Αναφοράς όπως αυτά υιοθετήθηκαν από την Ευρωπαϊκή Ένωση και σύμφωνα με τις διατάξεις του Αρθρου 9, εδαφίου (4) του Νόμου, και

(ii) παρέχουν αληθινή και δίκαιη εικόνα των περιουσιακών στοιχείων και υποχρεώσεων, της οικονομικής κατάστασης και του κέρδους ή ζημιών της Logicom Public Limited και των επιχειρήσεων που περιλαμβάνονται στις Ενοποιημένες Οικονομικές Καταστάσεις ως σύνολο και

(β) η Έκθεση Διαχείρισης και Ενοποιημένη Έκθεση Διαχείρισης παρέχει δίκαιη ανασκόπηση των εξελίξεων και της απόδοσης της επιχείρησης καθώς και της θέσης της Logicom Public Limited και των επιχειρήσεων που περιλαμβάνονται στις Ενοποιημένες Οικονομικές Καταστάσεις ως σύνολο, μαζί με περιγραφή των κυριότερων κινδύνων και αβεβαιοτήτων που αντιμετωπίζουν.

Μέλη του Διοικητικού Συμβουλίου

Τάκης Κληρίδης, Πρόεδρος



Βαρνάβας Ειρήναρχος, Αντιπρόεδρος και Διευθύνων Διοικητικός Σύμβουλος



Ανθούλης Παπαχριστοφόρου, Αναπληρωτής Διευθύνων Διοικητικός Σύμβουλος



Γιώργος Παπαϊωάννου



Αναστάσιος Αθανασιάδης



Ανδρέας Κωνσταντινίδης



Χριστόφορος Χατζηκυπριανού



Νεοκλής Νικολάου



Λίνος Χρυσοστόμου



Υπεύθυνος σύνταξης των οικονομικών καταστάσεων

Ανθούλης Παπαχριστοφόρου (Οικονομικός Διευθυντής του Συγκροτήματος)



Λευκωσία, 21 Απριλίου 2023

LOGICOM PUBLIC LIMITED

ΕΚΘΕΣΗ ΔΙΑΧΕΙΡΙΣΗΣ ΚΑΙ ΕΝΟΠΟΙΗΜΕΝΗ ΕΚΘΕΣΗ ΔΙΑΧΕΙΡΙΣΗΣ

Το Διοικητικό Συμβούλιο της Logicom Public Limited (η “Εταιρεία”) υποβάλλει στα μέλη την έκθεση διαχείρισης και ενοποιημένη έκθεση διαχείρισής του μαζί με τις ελεγμένες ενοποιημένες οικονομικές καταστάσεις της Εταιρείας και των θυγατρικών της (το “Συγκρότημα”) και τις χωριστές οικονομικές καταστάσεις της Εταιρείας για το έτος που έληξε στις 31 Δεκεμβρίου 2022.

ΕΞΕΛΙΞΗ ΚΑΙ ΕΠΙΛΟΞΕΙΣ ΤΩΝ ΔΡΑΣΤΗΡΙΟΤΗΤΩΝ ΚΑΙ ΤΗΣ ΘΕΣΗΣ ΤΟΥ ΣΥΓΚΡΟΤΗΜΑΤΟΣ ΚΑΙ ΤΗΣ ΕΤΑΙΡΕΙΑΣ, ΚΙΝΔΥΝΟΙ ΚΑΙ ΑΒΕΒΑΙΟΤΗΤΕΣ

ΕΞΕΛΙΞΗ ΚΑΙ ΕΠΙΛΟΞΕΙΣ ΤΩΝ ΔΡΑΣΤΗΡΙΟΤΗΤΩΝ ΚΑΙ ΤΗΣ ΘΕΣΗΣ ΤΟΥ ΣΥΓΚΡΟΤΗΜΑΤΟΣ ΚΑΙ ΤΗΣ ΕΤΑΙΡΕΙΑΣ

Οι δραστηριότητες του Συγκροτήματος και της Εταιρείας συνεχίζουν να επηρεάζονται από τις πληθωριστικές τάσεις με τη συνεπακόλουθη αύξηση των δανειστικών επιτοκίων καθώς και τη διατάραξη της εφοδιαστικής αλυσίδας που προκλήθηκε αρχικά από την πανδημία του Κορωνοϊού (COVID-19) και στη συνέχεια από την εισβολή της Ρωσίας στην Ουκρανία το Φεβρουάριο του 2022. Η Διεύθυνση έχει αναλύσει την επίδραση των εξελίξεων στα αποτελέσματα στο βαθμό που μπορούσε να προσδιοριστεί και όπως παρουσιάζεται παρακάτω. Σχετική ανάλυση παρουσιάζεται και στη σημείωση 3.

Ο Κύκλος Εργασιών του Συγκροτήματος αυξήθηκε κατά 22,6% σε σχέση με το 2021. Ο Κύκλος Εργασιών του Τομέα Διανομής παρουσίασε σημαντική αύξηση της τάξης του 23,7% κυρίως λόγω της αύξησης των πωλήσεων στις αγορές του Αραβικού Κόλπου και της Σαουδικής Αραβίας καθώς και της πραγματοποίησης πωλήσεων στην αγορά του Μαρόκου, σε σχέση με το 2021. Ο Κύκλος Εργασιών του Τομέα Παροχής Λύσεων Λογισμικού και Ολοκληρωμένων Λύσεων Πληροφορικής παρουσίασε αύξηση της τάξης του 7,1%, σε σχέση με το 2021.

Ο Κύκλος Εργασιών της Εταιρείας αυξήθηκε κατά 18,7% σε σχέση με το 2021, κυρίως λόγω της αύξησης των πωλήσεων σε τρίτους.

Το ποσοστό του μεικτού περιθωρίου κέρδους του Συγκροτήματος παρουσίασε μείωση από 7,9% το 2021 σε 7,7% το 2022, κυρίως λόγω της αύξησης των πωλήσεων στον Τομέα Διανομής, όπου το ποσοστό μεικτού περιθωρίου κέρδους είναι χαμηλότερο. (2022: Μεικτό κέρδος: €89.694.441 ως προς τις Πωλήσεις: €1.163.916.551 και 2021: Μεικτό κέρδος: €74.956.926 ως προς τις Πωλήσεις: €949.209.173 όπως αναφέρονται στην Ενοποιημένη Κατάσταση Αποτελεσμάτων και Λοιπών Συνολικών Εσόδων).

Το ποσοστό του μεικτού περιθωρίου κέρδους της Εταιρείας παρουσιάζει αύξηση από 6,0% το 2021 σε 6,4% το 2022, λόγω της αύξησης του μεριδίου πωλήσεων σε τρίτους. (2022: Μεικτό κέρδος: €6.296.286 ως προς τις Πωλήσεις: €98.607.194 και 2021: Μεικτό κέρδος: €4.971.585 ως προς τις Πωλήσεις: €83.052.353 όπως αναφέρονται στην Κατάσταση Αποτελεσμάτων και Λοιπών Συνολικών Εσόδων).

Τα Άλλα Εισοδήματα του Συγκροτήματος αυξήθηκαν σημαντικά από €899.612 το 2021 σε €3.055.180 το 2022 και σε ποσοστό αύξησης 239,6%, και οφείλεται κυρίως στην είσπραξη ποσού ύψους €1.087.800 από τη θυγατρική εταιρεία ICT Logicom Solutions S.A. σχετικά με αποζημίωση από διακανονισμό για τη διακοπή συνεργασίας με τη C.A. Europe S.A.R.L. Στα άλλα εισοδήματα περιλαμβάνονται επίσης και εισοδήματα από άλλες συνεργασίες.

Τα Άλλα Εισοδήματα της Εταιρείας μειώθηκαν από €16.541.210 το 2021 σε €15.280.966 το 2022 και σε ποσοστό μείωσης 7,6%, κυρίως λόγω της μείωσης στις χρεώσεις σε θυγατρικές εταιρείες του Συγκροτήματος για κατανομή των διοικητικών εξόδων στα πλαίσια εφαρμογής σχετικής πολιτικής καθώς και μείωση στα μερίσματα εισπρακτέα από θυγατρικές εταιρείες. Στα άλλα εισοδήματα περιλαμβάνονται επίσης εισοδήματα από συνεργασίες με τρίτους.

Οι Αναμενόμενες Πιστωτικές Ζημιές για το Συγκρότημα παρουσιάζουν σημαντική αύξηση σε σχέση με το 2021 και ανήλθαν σε €2.154.434 από €75.318 την αντίστοιχη περσινή περίοδο. Η αύξηση οφείλεται στην αναγνώριση επιπλέον πρόβλεψης απομείωσης Μετρητών και Αντίστοιχων Μετρητών ύψους €1.771.640 κατά το 2022 που αφορά εξ ολοκλήρου τη θυγατρική εταιρεία Logicom (Middle East) SAL στο Λίβανο, συνεπεία της παρατεταμένης πολιτικής και οικονομικής αστάθειας που ταλανίζει τη χώρα. Στις Αναμενόμενες Πιστωτικές Ζημιές περιλαμβάνεται πρόβλεψη απομείωσης εισπρακτέων που ανέρχεται σε €382.794 σε σχέση με €75.318 το 2021. Οι Αναμενόμενες Πιστωτικές Ζημιές αναγνωρίστηκαν στα αποτελέσματα με βάση τις πρόνοιες του ΔΠΧΑ 9.

LOGICOM PUBLIC LIMITED

ΕΚΘΕΣΗ ΔΙΑΧΕΙΡΙΣΗΣ ΚΑΙ ΕΝΟΠΟΙΗΜΕΝΗ ΕΚΘΕΣΗ ΔΙΑΧΕΙΡΙΣΗΣ**ΕΞΕΛΙΞΗ ΚΑΙ ΕΠΙΔΟΣΕΙΣ ΤΩΝ ΔΡΑΣΤΗΡΙΟΤΗΤΩΝ ΚΑΙ ΤΗΣ ΘΕΣΗΣ ΤΟΥ ΣΥΓΚΡΟΤΗΜΑΤΟΣ ΚΑΙ ΤΗΣ ΕΤΑΙΡΕΙΑΣ, ΚΙΝΔΥΝΟΙ ΚΑΙ ΑΒΕΒΑΙΟΤΗΤΕΣ (συνέχεια)**

Οι Αναμενόμενες Πιστωτικές Ζημιές για την Εταιρεία ανέρχονται σε €154.446 (2021: €603.823) και αφορούν κυρίως προβλέψεις για αναμενόμενες πιστωτικές ζημιές στα υπόλοιπα εισπρακτέα και τα μακροπρόθεσμα δάνεια εισπρακτέα από θυγατρικές εταιρείες, που αναγνωρίστηκαν στα αποτελέσματα με βάση τις πρόνοιες του ΔΠΧΑ 9. Η μείωση οφείλεται κυρίως στη μείωση της πρόβλεψης για αναμενόμενες πιστωτικές ζημιές που είχαν αναγνωρισθεί για τη θυγατρική εταιρεία Rehab Technologies Ltd στη Σαουδική Αραβία, κατά το 2021.

Η αύξηση στα Έξοδα Διοίκησης του Συγκροτήματος κατά €8.431.361, και σε ποσοστό 19,3%, σε σχέση με το 2021, οφείλεται κυρίως στην αύξηση των εξόδων προσωπικού και υποδομών, ως αποτέλεσμα του σχεδιασμού επέκτασης του Συγκροτήματος σε νέες αγορές και της διεύρυνσης της γκάμας των διαθέσιμων προϊόντων. Τα Έξοδα διοίκησης περιλαμβάνουν ποσό ύψους €115.890 για το 2022 και €317.545 για το έτος 2021 από δαπάνες σε μέτρα πρόληψης και υγιεινής που σχετίζονται άμεσα με την πανδημία του Κορωνοϊού (COVID-19). Στην έννοια ‘Έξοδα Διοίκησης’ περιλαμβάνονται όλα τα λειτουργικά έξοδα του Συγκροτήματος, συμπεριλαμβανομένων των εξόδων Διοίκησης, Διανομής και Λειτουργίας.

Η μείωση στα Έξοδα Διοίκησης της Εταιρείας κατά €239.073, και σε ποσοστό 2,6%, σε σχέση με το 2021, οφείλεται κυρίως στη μείωση των άλλων επαγγελματικών εξόδων και του κόστους υπηρεσιών από τρίτους. Τα Έξοδα διοίκησης περιλαμβάνουν ποσό ύψους €20.468 για το 2022 και €117.878 για το 2021 από δαπάνες σε μέτρα πρόληψης και υγιεινής που σχετίζονται άμεσα με την πανδημία του Κορωνοϊού (COVID-19).

Το κέρδος από λειτουργικές δραστηριότητες του Συγκροτήματος ανήλθε από €32.017.201 σε €38.399.807, αυξημένο κατά 19,9% σε σχέση με το 2021 κυρίως λόγω της σημαντικής αύξησης του Κύκλου Εργασιών και των Άλλων Εισοδημάτων, παρά τη μείωση του ποσοστού Μεικτού Περιθωρίου Κέρδους και την αύξηση των Εξόδων Διοίκησης και των Αναμενόμενων Πιστωτικών Ζημιών.

Το κέρδος από λειτουργικές δραστηριότητες της Εταιρείας ανήλθε από €11.728.799 σε €12.481.806, αυξημένο κατά 6,4% σε σχέση με το 2021, κυρίως λόγω της αύξησης του Κύκλου Εργασιών και της μείωσης των Εξόδων Διοίκησης και των Αναμενόμενων Πιστωτικών Ζημιών παρά τη μείωση των Άλλων Εισοδημάτων.

Το κόστος των τραπεζικών διευκολύνσεων του Συγκροτήματος, συμπεριλαμβανομένων των Τόκων Εισπρακτέων και Πληρωτέων, και των συναφών Τραπεζικών Εξόδων, που χρησιμοποιήθηκαν για τη διεκπεραίωση των εργασιών του Συγκροτήματος αυξήθηκε σε €8.129.284 σε σύγκριση με €4.500.795 το 2021 και σε ποσοστό 80,6%, λόγω της αυξημένης χρήσης των τραπεζικών διευκολύνσεων που χρησιμοποιήθηκαν για τη χρηματοδότηση του αυξημένου κύκλου εργασιών, καθώς και λόγω της σημαντικής αύξησης των δανειστικών επιτοκίων σε Δολάρια Αμερικής και Ευρώ, σε σχέση με το 2021.

Το κόστος των τραπεζικών διευκολύνσεων της Εταιρείας, συμπεριλαμβανομένων των Τόκων Εισπρακτέων και Πληρωτέων, και των συναφών Τραπεζικών Εξόδων, που χρησιμοποιήθηκαν για τη διεκπεραίωση των εργασιών της Εταιρείας ανέρχεται σε €3.286.795 σε σύγκριση με €2.125.822 το 2021 και σε ποσοστό αύξησης 54,6%, λόγω της αυξημένης χρήσης των τραπεζικών διευκολύνσεων που χρησιμοποιήθηκαν για τη χρηματοδότηση του αυξημένου κύκλου εργασιών, καθώς και λόγω της σημαντικής αύξησης των δανειστικών επιτοκίων σε Δολάρια Αμερικής και Ευρώ σε σχέση με το 2021.

Η Συναλλαγματική Διαφορά, που προκύπτει κυρίως από τη μεταβολή της ισοτιμίας του Δολαρίου ΗΠΑ έναντι του Ευρώ, είχε αρνητική επίδραση στα αποτελέσματα του Συγκροτήματος και ανέρχεται σε ζημιά €1.668.516, σε σχέση με ζημιά €1.432.559 το 2021. Διευκρινίζεται ότι έχουν υιοθετηθεί οι πρόνοιες του ΔΠΧΑ 9 σε σχέση με τη Λογιστική Αντιστάθμισης (Hedge Accounting), με σκοπό τη μείωση των επιπτώσεων της διακύμανσης της ισοτιμίας του Δολαρίου ΗΠΑ έναντι του Ευρώ στην Ενοποιημένη Κατάσταση Αποτελεσμάτων και Λοιπών Συνολικών Εσόδων. Η Λογιστική Αντιστάθμισης περιόρισε την επίδραση των συναλλαγματικών διαφορών στα αποτελέσματα του Συγκροτήματος. Ζημιά ύψους €3.009.631 που προέκυψε από τη μετατροπή των μακροπρόθεσμων και βραχυπρόθεσμων δανείων αντισταθμίστηκε στα αποθεματικά με κέρδος ύψους €3.009.631 που προέκυψε από την μετατροπή των καθαρών επενδύσεων στις θυγατρικές εταιρείες του εξωτερικού.

Με βάση τις πρόνοιες του ΔΛΠ 21, η αύξηση της αξίας των μακροπρόθεσμων επενδύσεων της Εταιρείας στις θυγατρικές της εταιρείες του εξωτερικού, λόγω συναλλαγματικών διαφορών, συνολικού ύψους €589.887 μεταφέρεται στα Αποθεματικά μέχρι την ημερομηνία της ρευστοποίησης τους οπότε και το αποτέλεσμα, όπως τότε θα διαμορφωθεί, θα μεταφερθεί στην Κατάσταση Αποτελεσμάτων και Λοιπών Συνολικών Εσόδων.

LOGICOM PUBLIC LIMITED

ΕΚΘΕΣΗ ΔΙΑΧΕΙΡΙΣΗΣ ΚΑΙ ΕΝΟΠΟΙΗΜΕΝΗ ΕΚΘΕΣΗ ΔΙΑΧΕΙΡΙΣΗΣ

ΕΞΕΛΙΞΗ ΚΑΙ ΕΠΙΔΟΣΕΙΣ ΤΩΝ ΔΡΑΣΤΗΡΙΟΤΗΤΩΝ ΚΑΙ ΤΗΣ ΘΕΣΗΣ ΤΟΥ ΣΥΓΚΡΟΤΗΜΑΤΟΣ ΚΑΙ ΤΗΣ ΕΤΑΙΡΕΙΑΣ, ΚΙΝΔΥΝΟΙ ΚΑΙ ΑΒΕΒΑΙΟΤΗΤΕΣ (συνέχεια)

Οι αναφορές στο Καθαρό μερίδιο κέρδους για το Συγκρότημα από συνδεδεμένες εταιρείες μετά τη φορολογία αφορούν το μερίδιο κέρδους ύψους €2.696.682 (σε σύγκριση με €1.581.313 το 2021, από τη συνδεδεμένη με το Συγκρότημα εταιρεία, Demetra Holdings Plc ('Δήμητρα'). Στα αποτελέσματα της Δήμητρα περιλαμβάνεται το 21,33% των αποτελεσμάτων της Ελληνικής Τράπεζας Δημόσια Εταιρεία Λτδ ('Ελληνική'). Κατά το 2019, η Δήμητρα αύξησε στο 21,01% το ποσοστό συμμετοχής της στο μετοχικό κεφάλαιο της Ελληνικής και αξιολόγησε, με βάση τις πρόνοιες των Διεθνών Προτύπων Χρηματοοικονομικής Αναφοράς, ότι ασκεί σημαντική επιρροή, όπου αναγνωρίζει την επένδυση με τη μέθοδο της καθαρής θέσης.

Σημειώνεται ότι στα αποτελέσματα της Δήμητρα για το 2022 περιλαμβάνεται ποσό ύψους €2.104.764 που αφορά αρνητική υπεραξία που προέκυψε από την αύξηση του ποσοστού συμμετοχής στην Ελληνική από 21,02% σε 21,33%.

Οι αναφορές στο Καθαρό μερίδιο κέρδους από κοινοπραξίες αφορούν τα καθαρά αποτελέσματα των Μονάδων Αφαλάτωσης της Λάρνακας και Επισκοπής.

Οι αναφορές στο κέρδος που αναλογεί στο Δικαίωμα Μειοψηφίας αφορούν το 40% των καθαρών αποτελεσμάτων της Verendrya Ventures Ltd που αντιστοιχούν στη συμμετοχή της Demetra Holdings Plc στο μετοχικό της κεφάλαιο.

Το κέρδος πριν τη φορολογία για το Συγκρότημα ανήλθε σε €31.304.471 κατά το έτος 2022 σε σύγκριση με €27.772.458 το 2021, το οποίο αντιστοιχεί σε ποσοστό αύξησης ύψους 12,7%. Η αύξηση οφείλεται κυρίως στην αύξηση του Κύκλου Εργασιών και των Άλλων εισοδημάτων, παρά την αύξηση των Εξόδων Διοίκησης, των Αναμενόμενων Πιστωτικών Ζημιών και του Καθαρού Κόστους Χρηματοδότησης, λόγω των αυξημένων τόκων πληρωτέων, σε σχέση με το 2021.

Το κέρδος πριν τη φορολογία για την Εταιρεία ανήλθε σε €8.930.944 κατά το έτος 2022 σε σύγκριση με €9.571.072 το 2021, το οποίο αντιστοιχεί σε ποσοστό μείωσης ύψους 6,7%. Η μείωση οφείλεται κυρίως στο αυξημένο Καθαρό Κόστος Χρηματοδότησης και στη μείωση των Άλλων Εισοδημάτων, παρά την αύξηση του Κύκλου Εργασιών.

Η Φορολογία για το Συγκρότημα ανήλθε σε €4.531.796 σε σχέση με €2.995.789 το 2021. Η αύξηση οφείλεται κυρίως σε αυξημένη πρόβλεψη εταιρικής φορολογίας σε εταιρείες του Συγκροτήματος.

Η Φορολογία για την Εταιρεία παρουσιάζεται πιστωτική και σε ποσό ύψους €43.422 σε σχέση με χρεωστική €209.064 το 2021, κυρίως λόγω της πρόβλεψης για Αναβαλλόμενη Φορολογία που υπολογίστηκε σε φορολογικές ζημιές της Εταιρείας κατά το 2022, σε σχέση με αντιστροφή πρόβλεψης για Αναβαλλόμενη Φορολογία για φορολογικές ζημιές το 2021.

Το κέρδος ανά μετοχή και το πλήρως καταναμημένο κέρδος ανά μετοχή για το Συγκρότημα το 2022 αυξήθηκε κατά 8,0% έναντι του 2021 στα 36,07 σεντ.

Το κέρδος που αναλογεί στους μετόχους της Εταιρείας αυξήθηκε κατά €1.972.959 και σε ποσοστό κατά 8,0% από €24.745.689 το 2021 σε €26.718.648 το 2022.

Τα μετρητά και αντίστοιχα μετρητών σε σχέση με τα τραπεζικά παρατραβήγματα του Συγκροτήματος παρουσιάζουν χρεωστικό υπόλοιπο €29.146.094 στο τέλος του 2022 σε σύγκριση με πιστωτικό €669.548 στο τέλος του 2021. (2022: Μετρητά και αντίστοιχα μετρητών: €61.416.739 χρεωστικό υπόλοιπο πλέον τραπεζικά παρατραβήγματα: €32.270.645 πιστωτικό υπόλοιπο, 2021: Μετρητά και αντίστοιχα μετρητών: €40.515.953 χρεωστικό υπόλοιπο πλέον τραπεζικά παρατραβήγματα: €41.185.501 πιστωτικό υπόλοιπο). Τα βραχυπρόθεσμα δάνεια αυξήθηκαν το 2022 σε €120.625.608 από €72.609.182 το 2021. Τα μακροπρόθεσμα δάνεια μειώθηκαν το 2022 σε €11.749.249 από €15.242.650 το 2021.

LOGICOM PUBLIC LIMITED

ΕΚΘΕΣΗ ΔΙΑΧΕΙΡΙΣΗΣ ΚΑΙ ΕΝΟΠΟΙΗΜΕΝΗ ΕΚΘΕΣΗ ΔΙΑΧΕΙΡΙΣΗΣ**ΕΞΕΛΙΞΗ ΚΑΙ ΕΠΙΔΟΣΕΙΣ ΤΩΝ ΔΡΑΣΤΗΡΙΟΤΗΤΩΝ ΚΑΙ ΤΗΣ ΘΕΣΗΣ ΤΟΥ ΣΥΓΚΡΟΤΗΜΑΤΟΣ ΚΑΙ ΤΗΣ ΕΤΑΙΡΕΙΑΣ, ΚΙΝΔΥΝΟΙ ΚΑΙ ΑΒΕΒΑΙΟΤΗΤΕΣ (συνέχεια)**

Τα μετρητά και αντίστοιχα μετρητών σε σχέση με τα τραπεζικά παρατραβήγματα της Εταιρείας παρουσιάζουν πιστωτικό υπόλοιπο €11.373.013 στο τέλος του 2022 σε σύγκριση με €18.877.927 στο τέλος του 2021. (2022: Μετρητά και αντίστοιχα μετρητών: €9.298.979 χρεωστικό υπόλοιπο πλέον τραπεζικά παρατραβήγματα: €20.671.992 πιστωτικό υπόλοιπο, 2021: Μετρητά και αντίστοιχα μετρητών: €2.648.299 χρεωστικό υπόλοιπο πλέον τραπεζικά παρατραβήγματα: €21.526.226 πιστωτικό υπόλοιπο). Τα βραχυπρόθεσμα δάνεια αυξήθηκαν το 2022 σε €43.999.518 από €35.838.206 το 2021. Τα μακροπρόθεσμα δάνεια μειώθηκαν το 2022 σε €6.333.542 από €8.948.458 το 2021.

Η εταιρεία Verendrya Ventures Limited, της οποίας η Εταιρεία κατέχει το 60% του μετοχικού της κεφαλαίου, σε κοινοπραξία με ποσοστό 50%:

-Υλοποίησε το έργο της κατασκευής Μονάδας Αφαλάτωσης στην Επισκοπή στη βάση της σχετικής συμφωνίας με το Τμήμα Αναπτύξεως Υδάτων ημερομηνίας 7 Αυγούστου 2009. Όπως ανακοινώθηκε, με βάση συμφωνία ημερομηνίας 20 Ιουλίου 2011, η Demetra Holdings Plc συμμετέχει έμμεσα στην εκτέλεση και στη λειτουργία του έργου της αφαλάτωσης στην Επισκοπή σε ποσοστό που αντιστοιχεί στο 40% του συμφέροντος της Verendrya Ventures Limited στην κοινοπραξία. Η κατασκευή του έργου ολοκληρώθηκε τον Ιούνιο του 2012 και η Μονάδα Αφαλάτωσης βρισκόταν σε κατάσταση αναμονής (stand by mode) από την 1 Ιουλίου 2012 μέχρι την 27 Απριλίου 2014. Η Μονάδα Αφαλάτωσης άρχισε παραγωγή στις 28 Απριλίου 2014. Εκκρεμούν απαιτήσεις σε σχέση με την εκτέλεση της εν λόγω σύμβασης.

-Υπόγραψε στις 26 Ιανουαρίου 2012 συμφωνία με το Τμήμα Αναπτύξεως Υδάτων για την ανακαίνιση και τη λειτουργία υφιστάμενης Μονάδας Αφαλάτωσης στη Λάρνακα. Η Demetra Holdings Plc συμμετέχει έμμεσα στην εκτέλεση και στη λειτουργία του έργου της αφαλάτωσης στη Λάρνακα σε ποσοστό που αντιστοιχεί στο 40% του συμφέροντος της Verendrya Ventures Limited στην κοινοπραξία. Η ανακαίνιση της μονάδας ολοκληρώθηκε τον Ιούνιο του 2015 και άρχισε παραγωγή την 4 Ιουλίου 2015. Εκκρεμούν απαιτήσεις σε σχέση με την εκτέλεση της εν λόγω σύμβασης.

Η απόδοση του Συγκροτήματος και της Εταιρείας αξιολογείται επίσης και με τους ακόλουθους χρηματοοικονομικούς δείκτες:

	Αλλαγή	Συγκρότημα		Αλλαγή	Εταιρεία	
		2022	2021		2022	2021
<u>Δείκτης κεφαλαίου κινήσεως</u>	1,73%	2,35	2,31	(17,19)%	0,53	0,64
Εμπορικά εισπρακτέα		270.826.098	234.318.204		12.487.565	11.956.814
<i>Χρεώστες εμπορίου</i>		264.089.423	227.715.152		12.487.565	11.956.814
<i>Απαιτήσεις από συμβάσεις με πελάτες</i>		6.736.675	6.603.052		-	-
Αποθέματα		106.592.350	79.362.639		599.361	845.009
Εμπορικά πληρωτέα		160.697.730	135.835.002		24.919.943	20.061.696
<i>Εμπορικοί πιστωτές</i>		150.643.871	126.163.917		24.919.943	20.061.696
<i>Υποχρεώσεις από συμβάσεις με πελάτες</i>		10.053.859	9.671.085		-	-

Δείκτης Κεφαλαίου Κινήσεως ((Εμπορικά Εισπρακτέα + Αποθέματα) / Εμπορικά Πληρωτέα) - Ο δείκτης για το Συγκρότημα παρουσιάζει αύξηση λόγω της σημαντικής αύξησης στα εμπορικά εισπρακτέα και στα αποθέματα παρά την αύξηση στα εμπορικά πληρωτέα, σε σχέση με το 2021. Η μείωση για την Εταιρεία οφείλεται, στη σημαντική μείωση των αποθεμάτων και την αύξηση στα εμπορικά πληρωτέα σε σχέση με το 2021.

LOGICOM PUBLIC LIMITED

ΕΚΘΕΣΗ ΔΙΑΧΕΙΡΙΣΗΣ ΚΑΙ ΕΝΟΠΟΙΗΜΕΝΗ ΕΚΘΕΣΗ ΔΙΑΧΕΙΡΙΣΗΣ**ΕΞΕΛΙΞΗ ΚΑΙ ΕΠΙΔΟΣΕΙΣ ΤΩΝ ΔΡΑΣΤΗΡΙΟΤΗΤΩΝ ΚΑΙ ΤΗΣ ΘΕΣΗΣ ΤΟΥ ΣΥΓΚΡΟΤΗΜΑΤΟΣ ΚΑΙ ΤΗΣ ΕΤΑΙΡΕΙΑΣ, ΚΙΝΔΥΝΟΙ ΚΑΙ ΑΒΕΒΑΙΟΤΗΤΕΣ (συνέχεια)**

	Αλλαγή	Συγκρότημα		Αλλαγή	Εταιρεία	
		2022	2021		2022	2021
<u>Δείκτης ημέρες αποθεμάτων</u>	9,09%	36	33	(50,00)%	2	4
Αποθέματα		106.592.350	79.362.639		599.361	845.009
Κόστος πωλήσεων		1.074.222.110	874.252.247		92.310.908	78.080.768

Ημέρες Αποθεμάτων ((Αποθέματα / Κόστος Πωλήσεων) X 365) - Η αύξηση του δείκτη για το Συγκρότημα οφείλεται στην αύξηση των αποθεμάτων σε σχέση με το 2021. Για την Εταιρεία η μείωση του δείκτη οφείλεται στη μείωση των αποθεμάτων σε σχέση με το 2021.

	Αλλαγή	Συγκρότημα		Αλλαγή	Εταιρεία	
		2022	2021		2022	2021
<u>Δείκτης ημέρες εμπορικών εισπρακτέων</u>	(5,56)%	85	90	(17,53)%	80	97
Εμπορικά εισπρακτέα		270.826.098	234.318.204		12.487.565	11.956.814
<i>Χρεώστες εμπορίου</i>		264.089.423	227.715.152		12.487.565	11.956.814
<i>Απαιτήσεις από συμβάσεις με πελάτες</i>		6.736.675	6.603.052		-	-
Πωλήσεις σε τρίτους		1.163.916.551	949.209.173		56.717.289	45.125.079
<i>Πωλήσεις</i>		1.163.916.551	949.209.173		98.607.194	83.052.353
<i>Ενδοομιλικές πωλήσεις</i>		-	-		41.889.905	37.927.274

Ημέρες Εμπορικών Εισπρακτέων ((Εμπορικά Εισπρακτέα / Πωλήσεις) X 365) - Η μείωση που παρατηρείται για το Συγκρότημα καθώς και για την Εταιρεία, οφείλεται στη σημαντική αύξηση των πωλήσεων και στην πιο αποτελεσματική διαχείριση των χρεωστών εμπορίου.

LOGICOM PUBLIC LIMITED

ΕΚΘΕΣΗ ΔΙΑΧΕΙΡΙΣΗΣ ΚΑΙ ΕΝΟΠΟΙΗΜΕΝΗ ΕΚΘΕΣΗ ΔΙΑΧΕΙΡΙΣΗΣ**ΕΞΕΛΙΞΗ ΚΑΙ ΕΠΙΔΟΣΕΙΣ ΤΩΝ ΔΡΑΣΤΗΡΙΟΤΗΤΩΝ ΚΑΙ ΤΗΣ ΘΕΣΗΣ ΤΟΥ ΣΥΓΚΡΟΤΗΜΑΤΟΣ ΚΑΙ ΤΗΣ ΕΤΑΙΡΕΙΑΣ, ΚΙΝΔΥΝΟΙ ΚΑΙ ΑΒΕΒΑΙΟΤΗΤΕΣ (συνέχεια)**

	Αλλαγή	Συγκρότημα		Αλλαγή	Εταιρεία	
		2022	2021		2022	2021
<u>Δείκτης Καθαρού δανεισμού προς Ίδια κεφάλαια</u>	(2,17)%	0,45	0,46	(9,30)%	1,17	1,29
Τραπεζικός Δανεισμός		166.645.502	131.035.175		73.005.052	68.310.732
<i>Δάνεια και τραπεζικά παρατραβήγματα</i>		164.645.502	129.037.333		71.005.052	66.312.890
<i>Χρεωστικά γραμμάτια</i>		2.000.000	1.997.842		2.000.000	1.997.842
Μετρητά και αντίστοιχα μετρητών		61.416.739	40.515.953		9.298.979	2.648.299
Ίδια κεφάλαια		231.896.071	198.832.381		54.427.260	50.984.193

Δείκτης Καθαρού Δανεισμού προς Ίδια Κεφάλαια ((Τραπεζικός Δανεισμός – Μετρητά και Αντίστοιχα Μετρητών) / Ίδια Κεφάλαια) - Για το Συγκρότημα, ο δείκτης παρουσιάζει μείωση σε σχέση με το προηγούμενο έτος λόγω της σημαντικής αύξησης των ιδίων κεφαλαίων, παρά τη σημαντική αύξηση στο κεφάλαιο κίνησης που χρηματοδοτήθηκε με επιπρόσθετο καθαρό δανεισμό. Για την Εταιρεία, ο δείκτης παρουσιάζει επίσης μείωση λόγω της αύξησης των ιδίων κεφαλαίων παρά την αύξηση του καθαρού δανεισμού.

	Αλλαγή	Συγκρότημα		Αλλαγή	Εταιρεία	
		2022	2021		2022	2021
<u>Δείκτης Καθαρού δανεισμού προς Κέρδος πριν τη φορολογία, τις Αποσβέσεις, τις Χρεωλύσεις και τους Τόκους</u>	(3,88)%	2,48	2,58	(9,89)%	4,92	5,46
Τραπεζικός Δανεισμός		166.645.502	131.035.175		73.005.052	68.310.732
<i>Δάνεια και τραπεζικά παρατραβήγματα</i>		164.645.502	129.037.333		71.005.052	66.312.890
<i>Χρεωστικά γραμμάτια</i>		2.000.000	1.997.842		2.000.000	1.997.842
Μετρητά και αντίστοιχα μετρητών		61.416.739	40.515.953		9.298.979	2.648.299
Κέρδος πριν τη Φορολογία, τις Αποσβέσεις, τις Χρεωλύσεις και τους Τόκους		42.515.636	35.055.392		12.944.266	12.022.699
<i>Κέρδος πριν τη φορολογία</i>		31.304.471	27.772.458		8.930.944	9.571.072
<i>Αποσβέσεις και Χρεωλύσεις</i>		3.657.769	3.559.281		651.259	723.494
<i>Απομείωση υπεραξίας</i>		330.730	296.588		-	-
<i>Τόκοι πληρωτέοι</i>		7.801.674	4.023.057		3.362.063	1.728.167
<i>Τόκοι εισπρακτέοι</i>		579.008	595.992		-	34

Δείκτης Καθαρού Δανεισμού προς Κέρδος πριν τη Φορολογία, τις Αποσβέσεις, τις Χρεωλύσεις και τους Τόκους ((Τραπεζικός Δανεισμός – Μετρητά και Αντίστοιχα Μετρητών) / Κέρδος πριν τη Φορολογία, τις Αποσβέσεις, τις Χρεωλύσεις και τους Τόκους) - Για το Συγκρότημα ο δείκτης παρουσιάζει μείωση σε σχέση με το προηγούμενο έτος λόγω της σημαντικής αύξησης στην κερδοφορία παρά την σημαντική αύξηση του καθαρού δανεισμού. Για την Εταιρεία ο δείκτης παρουσιάζει μείωση λόγω της αύξησης της κερδοφορίας και της μείωσης του καθαρού δανεισμού.

LOGICOM PUBLIC LIMITED

ΕΚΘΕΣΗ ΔΙΑΧΕΙΡΙΣΗΣ ΚΑΙ ΕΝΟΠΟΙΗΜΕΝΗ ΕΚΘΕΣΗ ΔΙΑΧΕΙΡΙΣΗΣ**ΕΞΕΛΙΞΗ ΚΑΙ ΕΠΙΔΟΣΕΙΣ ΤΩΝ ΔΡΑΣΤΗΡΙΟΤΗΤΩΝ ΚΑΙ ΤΗΣ ΘΕΣΗΣ ΤΟΥ ΣΥΓΚΡΟΤΗΜΑΤΟΣ ΚΑΙ ΤΗΣ ΕΤΑΙΡΕΙΑΣ, ΚΙΝΔΥΝΟΙ ΚΑΙ ΑΒΕΒΑΙΟΤΗΤΕΣ (συνέχεια)**

	Αλλαγή (37,43)%	Συγκρότημα		Αλλαγή (44,68)%	Εταιρεία	
		2022	2021		2022	2021
<u>Δείκτης Κάλυψης Τόκου</u>		5,45	8,71		3,85	6,96
Κέρδος πριν τη Φορολογία, τις Αποσβέσεις, τις Χρεωλύσεις και τους Τόκους		42.515.636	35.055.392		12.944.266	12.022.699
Κέρδος πριν τη φορολογία		31.304.471	27.772.458		8.930.944	9.571.072
Αποσβέσεις και Χρεωλύσεις		3.657.769	3.559.281		651.259	723.494
Απομείωση υπεραξίας		330.730	296.588		-	-
Τόκοι πληρωτέοι		7.801.674	4.023.057		3.362.063	1.728.167
Τόκοι εισπρακτέοι		579.008	595.992		-	34

Δείκτης Κάλυψης Τόκων (Κέρδος πριν τη Φορολογία, τις Αποσβέσεις, τις Χρεωλύσεις και τους Τόκους / Τόκοι Πληρωτέοι) - Για το Συγκρότημα ο δείκτης παρουσιάζει μείωση σε σχέση με το προηγούμενο έτος λόγω της σημαντικής αύξησης των τόκων πληρωτέων ως αποτέλεσμα της αύξησης των δανειστικών επιτοκίων παρά την αύξηση της κερδοφορίας. Για την Εταιρεία ο δείκτης παρουσιάζει σημαντική μείωση λόγω της σημαντικής αύξησης των τόκων πληρωτέων ως αποτέλεσμα της αύξησης των δανειστικών επιτοκίων.

Οι οικονομικοί δείκτες μέτρησης απόδοσης που χρησιμοποιούνται στην πιο πάνω αναφορά για την επίδοση και θέση του Συγκροτήματος εξυπηρετούν την καλύτερη ανάλυση και κατανόηση των εν λόγω αποτελεσμάτων.

ΚΥΡΙΟΤΕΡΟΙ ΚΙΝΔΥΝΟΙ, ΑΒΕΒΑΙΟΤΗΤΕΣ ΚΑΙ ΔΙΑΧΕΙΡΙΣΗ ΚΙΝΔΥΝΩΝ

Οι κυριότεροι κίνδυνοι στους οποίους εκτίθεται το Συγκρότημα και η Εταιρεία αναφέρονται πιο κάτω και αναλύονται περαιτέρω στη σημείωση 36 των ενοποιημένων και χωριστών οικονομικών καταστάσεων.

Πιστωτικός κίνδυνος

Ο πιστωτικός κίνδυνος είναι ο κίνδυνος που απορρέει από τη μη τήρηση των υποχρεώσεων από τα αντίστοιχα μέρη στις συναλλαγές και προκύπτει κυρίως από τους εμπορικούς χρεώστες του Συγκροτήματος και της Εταιρείας. Το Συγκρότημα και η Εταιρεία εφαρμόζουν αρχές που θεωρούνται κατάλληλες και τηρούν τις σχετικές διαδικασίες παρακολούθησης και ελέγχου των πιστώσεων. Ο πιστωτικός κίνδυνος παρακολουθείται σε συνεχή βάση.

Το Συγκρότημα διατηρεί συμφωνία με την Atradius Credit Insurance N.V. για την ασφάλιση των πιστώσεων που το Συγκρότημα παρέχει στους πελάτες του. Το Συγκρότημα έχει επίσης συνάψει συμφωνία για επιπρόσθετη ασφάλιση πέραν της κάλυψης των πιστωτικών ορίων που παρέχει η Atradius με την Cooper Gay S.A. Η σύναψη συμφωνιών ασφάλισης κρίνεται ως η καταλληλότερη μέθοδος αντιστάθμισης του πιστωτικού κινδύνου.

Κίνδυνος αγοράς

Ο κίνδυνος αγοράς είναι ο κίνδυνος όπου μεταβολές στις τιμές αγοράς, όπως συναλλαγματικές αξίες, αξίες επιτοκίων και τιμές μετοχών, θα επηρεάσουν το εισόδημα ή την αξία των χρηματοοικονομικών μέσων που κατέχει το Συγκρότημα. Ο σκοπός της διαχείρισης κινδύνου της αγοράς είναι η διαχείριση και ο έλεγχος της έκθεσης σε κίνδυνο της αγοράς στο πλαίσιο αποδεκτών παραμέτρων, με παράλληλη βελτιστοποίηση της απόδοσης.

LOGICOM PUBLIC LIMITED

ΕΚΘΕΣΗ ΔΙΑΧΕΙΡΙΣΗΣ ΚΑΙ ΕΝΟΠΟΙΗΜΕΝΗ ΕΚΘΕΣΗ ΔΙΑΧΕΙΡΙΣΗΣ

ΕΞΕΛΙΞΗ ΚΑΙ ΕΠΙΔΟΣΕΙΣ ΤΩΝ ΔΡΑΣΤΗΡΙΟΤΗΤΩΝ ΚΑΙ ΤΗΣ ΘΕΣΗΣ ΤΟΥ ΣΥΓΚΡΟΤΗΜΑΤΟΣ ΚΑΙ ΤΗΣ ΕΤΑΙΡΕΙΑΣ, ΚΙΝΔΥΝΟΙ ΚΑΙ ΑΒΕΒΑΙΟΤΗΤΕΣ (συνέχεια)

Κίνδυνος επιτοκίων

Ο κίνδυνος αυτός πηγάζει από την διακύμανση της αξίας των χρηματοοικονομικών μέσων εξαιτίας των αλλαγών στα επιτόκια της αγοράς. Τα έσοδα και η ροή μετρητών από εργασίες του Συγκροτήματος και της Εταιρείας εξαρτώνται από αλλαγές στα επιτόκια της αγοράς, εφόσον το Συγκρότημα και η Εταιρεία έχουν περιουσιακά στοιχεία που φέρουν τόκο. Το Συγκρότημα και η Εταιρεία εκτίθενται σε κίνδυνο επιτοκίου αναφορικά με το δανεισμό τους. Ο δανεισμός σε κυμαινόμενα επιτόκια εκθέτει το Συγκρότημα και την Εταιρεία σε κίνδυνο επιτοκίου που αφορά τις ταμειακές ροές. Ο δανεισμός σε σταθερά επιτόκια εκθέτει το Συγκρότημα και την Εταιρεία σε κίνδυνο επιτοκίου που αφορά τη δίκαιη αξία. Η Διεύθυνση του Συγκροτήματος και της Εταιρείας παρακολουθεί τις διακυμάνσεις στα επιτόκια σε συνεχή βάση και λαμβάνει τα δέοντα μέτρα.

Συναλλαγματικός κίνδυνος

Ο κίνδυνος αυτός πηγάζει από αρνητικές μεταβολές στις τιμές ξένου συναλλάγματος.

Η Εταιρεία και το Συγκρότημα υπόκεινται σε κίνδυνο συναλλαγματικών διαφορών σε πωλήσεις, αγορές, δάνεια που γίνονται σε νομίσματα διαφορετικά από το λειτουργικό νόμισμα της Εταιρείας και των θυγατρικών εταιρειών, καθώς και στα μακροπρόθεσμα δάνεια σε θυγατρικές εταιρείες του εξωτερικού. Η Διεύθυνση γνωρίζει τον κίνδυνο συναλλαγματικών διαφορών και εφαρμόζει λύσεις αντιστάθμισης του κινδύνου.

Την αντιστάθμιση του κινδύνου συναλλαγματικών διαφορών χειρίζεται η Υπεύθυνη Διαχείρισης του Συναλλαγματικού Κινδύνου μαζί με τον Οικονομικό Διευθυντή του Συγκροτήματος σε συνεργασία με την Επιτροπή Διαχείρισης Κινδύνων. Το όλο θέμα συζητείται και εξετάζεται στις συνεδρίες της Επιτροπής Διαχείρισης Κινδύνων δεδομένου ότι το Συγκρότημα και η Εταιρεία επηρεάζονται σημαντικά από τις διακυμάνσεις των ισοτιμιών των ξένων νομισμάτων με το Ευρώ και εαν χρειαστεί συζητείται και εξετάζεται περαιτέρω στη συνεδρία του Διοικητικού Συμβουλίου.

Άλλοι κίνδυνοι τιμών αγοράς

Η Εταιρεία και το Συγκρότημα εκτίθενται σε οικονομικούς κινδύνους που πηγάζουν από μεταβολές στις τιμές των μετοχών. Η Εταιρεία και το Συγκρότημα παρακολουθούν τη διασπορά του χαρτοφυλακίου τους και διατηρούν κυρίως μακροχρόνιες επενδύσεις για στρατηγικούς σκοπούς, έτσι ώστε να μετριάσουν την έκθεσή τους σε αυτούς τους οικονομικούς κινδύνους. Οι κύριες επενδύσεις του Συγκροτήματος ταξινομούνται ως επενδύσεις στη δίκαιη αξία μέσω λοιπών συνολικών εσόδων.

Κίνδυνος ρευστότητας

Ο κίνδυνος ρευστότητας είναι ο κίνδυνος που προκύπτει όταν η περίοδος μέσα στην οποία τα περιουσιακά στοιχεία μπορούν να μετατρέπονται σε μετρητά δεν συμπίπτει με την περίοδο μέσα στην οποία οι υποχρεώσεις καθίστανται πληρωτέες. Όταν οι λήξεις των περιουσιακών στοιχείων δε συμπίπτουν, η αποδοτικότητα μπορεί να αυξηθεί αλλά ταυτόχρονα μπορεί να αυξηθεί και ο κίνδυνος ζημιών. Το Συγκρότημα και η Εταιρεία, εφαρμόζουν διαδικασίες με σκοπό την ελαχιστοποίηση τέτοιων ζημιών, όπως η διατήρηση ικανοποιητικών ποσών μετρητών και άλλων περιουσιακών στοιχείων με υψηλή ρευστότητα και με τη διατήρηση ενός ικανοποιητικού ποσού σε εξασφαλισμένες πιστωτικές διευκολύνσεις με σκοπό να καλύπτει τις υποχρεώσεις του όταν αυτές προκύπτουν.

Η Διεύθυνση εκτιμά ότι η δυνατότητα του Συγκροτήματος για προεξόφληση των εμπορικών χρεωστών μέσω της συμφωνίας της εμπιστευτικής προεξόφλησης τιμολογίων με δικαίωμα αναγωγής στην Ελλάδα και στην Κύπρο, μειώνουν περαιτέρω τον κίνδυνο ρευστότητας.

LOGICOM PUBLIC LIMITED

ΕΚΘΕΣΗ ΔΙΑΧΕΙΡΙΣΗΣ ΚΑΙ ΕΝΟΠΟΙΗΜΕΝΗ ΕΚΘΕΣΗ ΔΙΑΧΕΙΡΙΣΗΣ

ΕΞΕΛΙΞΗ ΚΑΙ ΕΠΙΔΟΣΕΙΣ ΤΩΝ ΔΡΑΣΤΗΡΙΟΤΗΤΩΝ ΚΑΙ ΤΗΣ ΘΕΣΗΣ ΤΟΥ ΣΥΓΚΡΟΤΗΜΑΤΟΣ ΚΑΙ ΤΗΣ ΕΤΑΙΡΕΙΑΣ, ΚΙΝΔΥΝΟΙ ΚΑΙ ΑΒΕΒΑΙΟΤΗΤΕΣ (συνέχεια)

Δίκαιη Αξία

Ο κίνδυνος της Δίκαιης Αξίας πηγάζει από το ενδεχόμενο οι αξίες αναφοράς των περιουσιακών στοιχείων και υποχρεώσεων του Συγκροτήματος και της Εταιρείας να είναι σημαντικά διαφορετικές από τη δίκαιη αξία τους κατά την ημερομηνία αναφοράς.

Η Διεύθυνση εκτιμά ότι με την αποτίμηση των διαφόρων περιουσιακών στοιχείων και υποχρεώσεων όπου η δίκαιη αξία τους μπορεί να υπολογιστεί, ο κίνδυνος αυτός είναι σημαντικά περιορισμένος.

Διαχείριση Ιδίων Κεφαλαίων

Η Διεύθυνση του Συγκροτήματος και της Εταιρείας έχει ως αρχή τη διατήρηση μίας ισχυρής κεφαλαιουχικής βάσης για την υποστήριξη της αξιοπιστίας και εμπιστοσύνης τόσο των επενδυτών όσο και των πιστωτών αλλά και του συνόλου της αγοράς. Η Διεύθυνση παρακολουθεί στενά την απόδοση των Ιδίων Κεφαλαίων.

Λειτουργικό Περιβάλλον

Το Συγκρότημα δραστηριοποιείται στην Κύπρο, στη γεωγραφική περιοχή της Νοτιοανατολικής Ευρώπης, της Μέσης Ανατολής και της Βορείου Αφρικής με σημαντική παρουσία στην ευρύτερη περιοχή του Αραβικού Κόλπου.

Οι μακροοικονομικές προοπτικές της Κυπριακής οικονομίας είναι θετικές. Όπως προαναφέρθηκε, το Συγκρότημα δραστηριοποιείται στη γεωγραφική περιοχή της Νοτιοανατολικής Ευρώπης όπου οι οικονομίες των χωρών έχουν εξέλθει μιας μακράς περιόδου οικονομικής ύφεσης, καθώς και στη Μέση Ανατολή με σημαντική παρουσία στην ευρύτερη περιοχή του Αραβικού Κόλπου όπου υπάρχει πολιτική αστάθεια με αποτέλεσμα να δημιουργείται και οικονομική αστάθεια. Στο Λίβανο συνεχίζεται η έντονη πολιτική αστάθεια με συνεπακόλουθη την παρατεταμένη και οξυνόμενη οικονομική κρίση με περιορισμούς στη διακίνηση μετρητών στις τράπεζες και υποτίμηση του εγχώριου νομίσματος.

Η εισβολή της Ρωσίας στην Ουκρανία είχε ως αποτέλεσμα την επιβολή κυρώσεων κατά της πρώτης και συνδεδεμένων με αυτή νομικών και φυσικών προσώπων, τόσο από την Ευρωπαϊκή Ένωση όσο και από τις ΗΠΑ αλλά και από αριθμό κρατών ανά το παγκόσμιο. Οι συνέπειες της εισβολής και των μετέπειτα ενεργειών οδήγησαν σε μια περίοδο αστάθειας και επιβράδυνσης του ήδη επιβαρυσμένου οικονομικού κλίματος σε παγκόσμιο επίπεδο, λόγω της πανδημίας του Κορωνοϊού (COVID-19).

Οι εξελίξεις που ακολούθησαν τη Ρωσο-ουκρανική σύρραξη και την πανδημία του Κορωνοϊού (COVID-19), είχαν ως αποτέλεσμα τη διατάραξη της εφοδιαστικής αλυσίδας και τη δημιουργία έντονης αβεβαιότητας στον τομέα της ενέργειας. Οι συνεπακόλουθες αυξήσεις στο κόστος της ενέργειας και οι ελλείψεις στις πρώτες ύλες οδήγησαν στη δημιουργία παρατεταμένων πληθωριστικών τάσεων σε όλους τους τομείς της οικονομίας ανά το παγκόσμιο. Ο παρατεταμένος πληθωρισμός είχε σαν αποτέλεσμα την αύξηση του λειτουργικού κόστους για τις επιχειρήσεις αλλά και τις κυβερνήσεις των περισσότερων χωρών. Οι κεντρικές τράπεζες προχώρησαν σε σταδιακές αυξήσεις στα επιτόκια δανεισμού τόσο για το Δολάριο ΗΠΑ (LIBOR) όσο και το Ευρώ (EURIBOR). Οι αυξήσεις των επιτοκίων, που στοχεύουν στην αναχαίτηση του πληθωρισμού, έχουν ως αποτέλεσμα τη σημαντική αύξηση του κόστους δανεισμού.

Οι πρόσφατες εξελίξεις στις χρηματοπιστωτικές αγορές κυρίως στις ΗΠΑ και σε μικρότερο βαθμό στην Ευρώπη, που προκλήθηκε από την αδυναμία κάποιων τραπεζών να ανταποκριθούν στις υποχρεώσεις τους, είχε ως αποτέλεσμα να απαιτείται η παρέμβαση των αρχών για να αποφύγουν πιθανή χρηματοπιστωτική αστάθεια.

Η Διεύθυνση του Συγκροτήματος και της Εταιρείας έχοντας ήδη διαχειριστεί τις εξελίξεις, έλαβε και λαμβάνει όλα τα ενδεικνύμενα μέτρα για την αντιμετώπιση οποιονδήποτε προβλημάτων παρουσιαστούν που αφορούν τις εργασίες του Συγκροτήματος και τη διαχείριση των σχετικών κινδύνων σε σχέση με τη διαθεσιμότητα προϊόντων από τον επηρεασμό της εφοδιαστικής αλυσίδας. Έχουν επίσης ληφθεί μέτρα για τη συγκράτηση του λειτουργικού κόστους, ως απόρροια του πληθωρισμού που παρατηρείται στις αγορές δραστηριότητας του Συγκροτήματος.

LOGICOM PUBLIC LIMITED

ΕΚΘΕΣΗ ΔΙΑΧΕΙΡΙΣΗΣ ΚΑΙ ΕΝΟΠΟΙΗΜΕΝΗ ΕΚΘΕΣΗ ΔΙΑΧΕΙΡΙΣΗΣ

ΕΞΕΛΙΞΗ ΚΑΙ ΕΠΙΔΟΣΕΙΣ ΤΩΝ ΔΡΑΣΤΗΡΙΟΤΗΤΩΝ ΚΑΙ ΤΗΣ ΘΕΣΗΣ ΤΟΥ ΣΥΓΚΡΟΤΗΜΑΤΟΣ ΚΑΙ ΤΗΣ ΕΤΑΙΡΕΙΑΣ, ΚΙΝΔΥΝΟΙ ΚΑΙ ΑΒΕΒΑΙΟΤΗΤΕΣ (συνέχεια)

Η Διεύθυνση έχει θεσπίσει πολιτικές για τη διαχείριση του ιδιαίτερα αυξημένου κόστους δανεισμού. Η κατανομή των ταμειακών ροών παρακολουθείται στενά από τη Διεύθυνση και γίνονται αναπροσαρμογές όπου και όταν χρειάζεται. Το αυξημένο κόστος του τραπεζικού δανεισμού και κατά συνέπεια του κεφαλαίου κίνησης, δημιουργεί ανάγκες αναπροσαρμογής της τιμολογιακής πολιτικής όπου κρίνεται απαραίτητο.

Η Διεύθυνση, καθώς δεν είναι σε θέση να προβλέψει όλες τις εξελίξεις που θα μπορούσαν να επηρεάσουν αρνητικά τις οικονομίες των χωρών δραστηριοποίησης του Συγκροτήματος, λαμβάνει όλα τα αναγκαία μέτρα για την αντιμετώπιση οποιονδήποτε προβλημάτων παρουσιαστούν λόγω εξωγενών παραγόντων, με γνώμονα τη διατήρηση της βιωσιμότητας του Συγκροτήματος και την επέκταση των εργασιών του στο παρόν επιχειρηματικό και οικονομικό περιβάλλον.

ΕΡΓΑΣΙΕΣ ΤΗΣ ΕΤΑΙΡΕΙΑΣ ΚΑΙ ΤΩΝ ΘΥΓΑΤΡΙΚΩΝ ΤΗΣ ΕΤΑΙΡΕΙΩΝ

Το Συγκρότημα συνέχισε κατά το έτος 2022 τη διάθεση προϊόντων υψηλής τεχνολογίας, την παροχή υπηρεσιών και ολοκληρωμένων λύσεων πληροφορικής, τηλεπικοινωνιών και λογισμικού, τη συμμετοχή σε έργα υποδομής στον τομέα ύδατος, καθώς και της συμμετοχής του σε δημόσιες εταιρείες.

ΠΡΟΒΛΕΠΟΜΕΝΗ ΕΞΕΛΙΞΗ ΤΟΥ ΣΥΓΚΡΟΤΗΜΑΤΟΣ ΚΑΙ ΤΗΣ ΕΤΑΙΡΕΙΑΣ

Οι πληθωριστικές τάσεις που παρατηρούνται ανά το παγκόσμιο, η σημαντική αύξηση στα δανειστικά επιτόκια σε μία προσπάθεια συγκράτησης του πληθωρισμού, και η παρατηρούμενη αστάθεια σε περιοχές δραστηριότητας του Συγκροτήματος το 2022 έχουν επηρεάσει τις δραστηριότητες του Συγκροτήματος και της Εταιρείας, και έχουν οδηγήσει σε αύξηση του λειτουργικού κόστους και του κόστους δανεισμού.

Κατά το 2022, παρά τις δυσμενείς συνθήκες, ο κύκλος εργασιών είναι σημαντικά αυξημένος και η κερδοφορία του Συγκροτήματος από τις συνήθεις δραστηριότητες (μη συμπεριλαμβανομένων των μεριδίων κέρδους από συνδεδεμένη εταιρεία και κοινοπραξίες) παρουσίασε αύξηση σε σχέση με το 2021. Το κόστος δανεισμού παρουσιάζεται αυξημένο ως αποτέλεσμα της αύξησης των τραπεζικών επιτοκίων.

Η Διεύθυνση του Συγκροτήματος παρακολουθεί στενά τις εξελίξεις με στόχο τη διατήρηση και ενδυνάμωση των προοπτικών ανάπτυξης χωρίς να επηρεάσουν τη βιωσιμότητα και την ισχυρή οικονομική θέση του Συγκροτήματος. Ο σχεδιασμός για το 2023 έχει διαμορφωθεί στη βάση της συνεχιζόμενης προσπάθειας για ανάπτυξη τόσο στις υφιστάμενες, αλλά και σε νέες αγορές, και εκμετάλλευσης των ευκαιριών που προσφέρει η αγορά.

ΔΡΑΣΤΗΡΙΟΤΗΤΕΣ ΣΤΟΝ ΤΟΜΕΑ ΕΡΕΥΝΑΣ ΚΑΙ ΑΝΑΠΤΥΞΗΣ

Δεν υπήρξαν ουσιώδεις δραστηριότητες στον τομέα έρευνας και ανάπτυξης από εταιρείες του Συγκροτήματος.

ΔΡΑΣΤΗΡΙΟΤΗΤΑ ΕΞΩΤΕΡΙΚΟΥ - ΥΠΟΚΑΤΑΣΤΗΜΑΤΑ

Το Συγκρότημα δραστηριοποιείται μέσω θυγατρικών εταιρειών στα Ηνωμένα Αραβικά Εμιράτα, στη Σαουδική Αραβία, στο Λίβανο, στην Ιορδανία, στην Ελλάδα, στην Ιταλία, στη Ρουμανία, στη Γερμανία, στο Κατάρ, στο Κουβέιτ, στο Ομάν, στο Μπαχρέιν, στην Αίγυπτο και στο Μαρόκο. Το Συγκρότημα διατηρεί υποκατάστημα στη Μάλτα.

LOGICOM PUBLIC LIMITED

ΕΚΘΕΣΗ ΔΙΑΧΕΙΡΙΣΗΣ ΚΑΙ ΕΝΟΠΟΙΗΜΕΝΗ ΕΚΘΕΣΗ ΔΙΑΧΕΙΡΙΣΗΣ

ΧΡΗΣΗ ΧΡΗΜΑΤΟΠΙΣΤΩΤΙΚΩΝ ΜΕΣΩΝ

Στο Συγκρότημα και στην Εταιρεία, τα παράγωγα χρηματοοικονομικά μέσα αφορούν συμφωνίες ανταλλαγής ξένου συναλλάγματος για αντιστάθμιση κινδύνων από διακυμάνσεις σε ξένο νόμισμα. Το Συγκρότημα και η Εταιρεία ακολουθούν πολιτική προστασίας αναφορικά με τον κίνδυνο από διακυμάνσεις που προκύπτουν από συναλλαγματικές διαφορές, όπως αναφέρεται στις σημαντικές λογιστικές αρχές.

Το κέρδος από την αλλαγή στη δίκαιη αξία παράγωγων χρηματοοικονομικών μέσων για το έτος που αναγνωρίστηκε στα αποτελέσματα του Συγκροτήματος ανήλθε σε €1.443.395 (2021: κέρδος €2.396.254) και της Εταιρείας σε €1.185.870 (2021: κέρδος €1.697.993).

ΜΕΤΟΧΙΚΟ ΚΕΦΑΛΑΙΟ

Δεν υπήρξε οποιαδήποτε μεταβολή στο μετοχικό κεφάλαιο της Εταιρείας κατά τη διάρκεια του 2022.

Όλοι οι τίτλοι της Εταιρείας είναι εισηγμένοι και τυγχάνουν διαπραγμάτευσης στο Χρηματιστήριο Αξιών Κύπρου, έχουν ίδια και ίσα δικαιώματα και δεν έχουν περιορισμούς στη μεταβίβασή τους. Αναλυτικές πληροφορίες ως προς το κεφάλαιο της Εταιρείας παρουσιάζονται στη σημείωση 25 των ενοποιημένων και χωριστών οικονομικών καταστάσεων.

Όλες οι μετοχές των θυγατρικών της Εταιρείας εταιρειών κατέχονται άμεσα ή έμμεσα από την Εταιρεία.

ΣΥΝΘΕΣΗ, ΚΑΤΑΝΟΜΗ ΑΡΜΟΔΙΟΤΗΤΩΝ ΚΑΙ ΑΠΟΖΗΜΙΩΣΗ ΤΟΥ ΔΙΟΙΚΗΤΙΚΟΥ ΣΥΜΒΟΥΛΙΟΥ - ΣΥΜΜΕΤΟΧΗ ΣΤΟ ΚΕΦΑΛΑΙΟ - ΕΠΑΝΕΚΚΛΟΓΗ

Τα μέλη του Διοικητικού Συμβουλίου στις 31 Δεκεμβρίου 2022 και κατά την ημερομηνία της παρούσας έκθεσης παρουσιάζονται στη σελίδα 2. Λεπτομέρειες αναφορικά με την κατανομή αρμοδιοτήτων και την αποζημίωση των μελών του Διοικητικού Συμβουλίου περιέχονται στο Μέρος I (Α και Β) και II (Β) αντίστοιχα της Έκθεσης Διοικητικού Συμβουλίου για την Εταιρική Διακυβέρνηση για το έτος 2022 που παρατίθεται αμέσως μετά την παρούσα Έκθεση. Περαιτέρω πληροφόρηση παρέχεται στο μέρος 'Δήλωση Εταιρικής Διακυβέρνησης' στην παρούσα Έκθεση. Σχετική είναι και η σημείωση 40 των ενοποιημένων και χωριστών οικονομικών καταστάσεων.

Τα ποσοστά συμμετοχής στο κεφάλαιο της Εταιρείας που κατείχαν άμεσα και έμμεσα, τα μέλη του Διοικητικού Συμβουλίου της Εταιρείας στις 31 Δεκεμβρίου 2022 και στις 21 Απριλίου 2023 παρουσιάζονται στις σημειώσεις 38 και 39 των ενοποιημένων και χωριστών οικονομικών καταστάσεων.

Σύμφωνα με το άρθρο 94 του καταστατικού της Εταιρείας οι Γιώργος Παπαϊωάννου, Αναστάσιος Αθανασιάδης και Ανδρέας Κωνσταντινίδης, αποχωρούν εκ περιτροπής από το Διοικητικό Συμβούλιο, και προσφέρονται για επανεκλογή. Ο Λίνος Χρυσστόμου έχοντας διοριστεί από το Διοικητικό Συμβούλιο στις 06/04/2023 αποχωρεί και προσφέρεται για εκλογή από την Ετήσια Γενική Συνέλευση.

Τα Διοικητικά Συμβούλια των θυγατρικών της Εταιρείας εταιρειών συντίθενται από εκτελεστικούς διοικητικούς συμβούλους.

ΣΗΜΑΝΤΙΚΑ ΓΕΓΟΝΟΤΑ ΜΕΤΑ ΤΗ ΛΗΞΗ ΤΗΣ ΧΡΗΣΗΣ

Τα σημαντικά γεγονότα μετά την περίοδο αναφοράς που έχουν σχέση με την κατανόηση των ενοποιημένων και χωριστών οικονομικών καταστάσεων, παρουσιάζονται στη σημείωση 44.

ΕΙΣΗΓΗΣΗ ΣΧΕΤΙΚΑ ΜΕ ΤΗ ΔΙΑΘΕΣΗ ΤΩΝ ΚΕΡΔΩΝ, ΤΗΝ ΑΠΟΡΡΟΦΗΣΗ ΤΩΝ ΖΗΜΙΩΝ ΚΑΙ ΤΗ ΔΗΜΙΟΥΡΓΙΑ ΠΡΟΒΛΕΨΕΩΝ

Το Διοικητικό Συμβούλιο αποφάσισε να προτείνει για έγκριση από την Ετήσια Γενική Συνέλευση των μετόχων, τελικό μέρος για το 2022 ύψους €6.296.766 το οποίο αντιστοιχεί σε €0,085 σεντς ανά μετοχή και σε ποσοστό 23,6% επί του κέρδους του έτους που αναλογεί στους μετόχους της Εταιρείας.

LOGICOM PUBLIC LIMITED**ΕΚΘΕΣΗ ΔΙΑΧΕΙΡΙΣΗΣ ΚΑΙ ΕΝΟΠΟΙΗΜΕΝΗ ΕΚΘΕΣΗ ΔΙΑΧΕΙΡΙΣΗΣ****ΔΗΛΩΣΗ ΕΤΑΙΡΙΚΗΣ ΔΙΑΚΥΒΕΡΝΗΣΗΣ**

Το Διοικητικό Συμβούλιο της Εταιρείας στις 6 Μαρτίου 2003 αποφάσισε την εφαρμογή όλων των προνοιών του Κώδικα Εταιρικής Διακυβέρνησης («ο Κώδικας») που εκδόθηκε από το Συμβούλιο του Χρηματιστηρίου Αξιών Κύπρου («ΧΑΚ»). Ο ισχύων, κατά την έγκριση της παρούσας Έκθεσης, Κώδικας αποτελεί το Παράρτημα 3 της ΚΔΠ 21/2019 (5η Έκδοση – Ιανουάριος 2019) ο οποίος είναι αναρτημένος στον Ιστοχώρο του ΧΑΚ.

Δεν υπάρχουν ουσιώδεις αποκλίσεις από τις πρόνοιες του Κώδικα.

Τα συστήματα εσωτερικού ελέγχου και διαχείρισης κινδύνων σκοπούν τη διασφάλιση της ομαλής λειτουργίας του Συγκροτήματος και της τήρησης των εσωτερικών κανονισμών και διαδικασιών.

Η Εταιρεία μέσω του συστήματος εσωτερικού ελέγχου, υπό την εποπτεία της Επιτροπής Ελέγχου και τη συμβολή της Επιτροπής Διαχείρισης Κινδύνων, έχει εφαρμόσει αποτελεσματικές διαδικασίες σύνταξης και ετοιμασίας των οικονομικών της καταστάσεων, όπως και για την κατάρτιση της περιοδικής πληροφόρησης η οποία απαιτείται για τις εισηγμένες εταιρείες. Τα κύρια χαρακτηριστικά των διαδικασιών αυτών, πρόσθετα με τα όσα έχουν αναφερθεί πιο πάνω, είναι:

- Οι Οικονομικές Καταστάσεις των θυγατρικών Εταιρειών του Συγκροτήματος ετοιμάζονται με ευθύνη του Οικονομικού Διευθυντή της κάθε εταιρείας υπό την επίβλεψη του Οικονομικού Διευθυντή του Συγκροτήματος.
- Οι Οικονομικές Καταστάσεις της Εταιρείας και του Συγκροτήματος ετοιμάζονται με ευθύνη του Οικονομικού Διευθυντή της Εταιρείας υπό την επίβλεψη του Οικονομικού Διευθυντή του Συγκροτήματος.
- Οι ανακοινώσεις των αποτελεσμάτων του Συγκροτήματος ανά τρίμηνο καθώς και οι συναφείς επεξηγηματικές καταστάσεις καταρτίζονται από τον Οικονομικό Διευθυντή του Συγκροτήματος και τυγχάνουν θεώρησης από την Επιτροπή Ελέγχου. Οι σχετικές ανακοινώσεις εγκρίνονται από το Διοικητικό Συμβούλιο πριν τη δημοσίευσή τους.

Οι μέτοχοι που κατείχαν, άμεσα ή έμμεσα, σημαντική συμμετοχή (συμπεριλαμβανομένων έμμεσων συμμετοχών μέσω διαρθρώσεων τύπου πυραμίδας ή αλληλοσυμμετοχής) στην Εταιρεία αναφέρονται στη σημείωση 39 των ενοποιημένων και χωριστών οικονομικών καταστάσεων.

Το μετοχικό κεφάλαιο της Εταιρείας είναι διαιρεμένο σε συνήθεις μετοχές με ίδια και ίσα δικαιώματα. Δεν υπήρχαν εκδομένες μετοχές με ειδικά δικαιώματα ελέγχου ή ψήφου.

Κάθε μέλος του Διοικητικού Συμβουλίου εκλέγεται από τη γενική συνέλευση των μετόχων της Εταιρείας ή διορίζεται από το Διοικητικό Συμβούλιο. Μέλος που διορίζεται από το Διοικητικό Συμβούλιο αποχωρεί υποχρεωτικά κατά την πρώτη επόμενη του διορισμού του ετήσια γενική συνέλευση, η οποία και αποφασίζει για την εκλογή του. Σε κάθε ετήσια γενική συνέλευση αφυπηρετεί κατ' αρχαιότητα το ένα τρίτο των εκάστοτε διοικητικών συμβούλων και η επανεκλογή τους, εφόσον προσφέρονται για επανεκλογή, επαφίεται στην ετήσια γενική συνέλευση. Με συνήθη απόφαση της γενικής συνέλευσης μέλος του Διοικητικού Συμβουλίου μπορεί να παυθεί πριν από τη λήξη της θητείας του.

Το Καταστατικό της Εταιρείας μπορεί να τροποποιηθεί με ειδικό ψήφισμα της Γενικής Συνέλευσης των μετόχων.

LOGICOM PUBLIC LIMITED**ΕΚΘΕΣΗ ΔΙΑΧΕΙΡΙΣΗΣ ΚΑΙ ΕΝΟΠΟΙΗΜΕΝΗ ΕΚΘΕΣΗ ΔΙΑΧΕΙΡΙΣΗΣ****ΔΗΛΩΣΗ ΕΤΑΙΡΙΚΗΣ ΔΙΑΚΥΒΕΡΝΗΣΗΣ (συνέχεια)**

Η εξουσία του Διοικητικού Συμβουλίου είναι γενική και περιορίζεται μόνο από τις εξουσίες που παρέχονται στη Γενική Συνέλευση των μετόχων της Εταιρείας είτε από το Νόμο είτε από το Καταστατικό της Εταιρείας. Η απόφαση έκδοσης νέων μετοχών, εκτός αν αφορά παραχώρηση στα μέλη στην αναλογία των ήδη από αυτά κατεχομένων, λαμβάνεται από τη γενική συνέλευση και σε κάθε περίπτωση τηρείται η κάθε φορά ισχύουσα νομοθεσία σε ότι αφορά τη σχετική πληροφόρηση. Το δικαίωμα αγοράς ιδίων μετοχών της Εταιρείας, εκτός αν άλλως η νομοθεσία επιτρέπει, παρέχεται στο Διοικητικό Συμβούλιο από τη γενική συνέλευση για καθορισμένη περίοδο με ειδικό ψήφισμα.

Οι συνθέσεις, οι όροι εντολής και η λειτουργία των διοικητικών, διαχειριστικών και εποπτικών οργάνων που ορίζονται σύμφωνα με τον Κώδικα αναφέρονται στην Έκθεση Διοικητικού Συμβουλίου για την Εταιρική Διακυβέρνηση.

Όπως αναφέρεται στο Μέρος II (Α) της Έκθεσης Διοικητικού Συμβουλίου για την Εταιρική Διακυβέρνηση για το έτος 2022 που παρατίθεται αμέσως μετά την παρούσα Έκθεση, εφαρμόζεται πολιτική πολυμορφίας στην κατάρτιση και ειδικότητα των διοικητικών συμβούλων που να καλύπτει καλύτερα τις απαιτήσεις των τομέων δραστηριότητας της Εταιρείας. Η τελική απόφαση επιλογής λαμβάνεται στην βάση αντικειμενικών κριτηρίων που αποσκοπούν στη σύνθεση του Διοικητικού Συμβουλίου από μέλη με υψηλή ακαδημαϊκή κατάρτιση, επιτυχημένο επαγγελματικό ιστορικό και ευρύ φάσμα εμπειριών ενώ συνεκτιμάται ότι η πείρα αποτελεί σημαντικό στοιχείο της αντίληψης και της ευθυκρισίας. Η έκταση και η σημαντικότητα των παραμέτρων αυτών, ωστόσο, αξιολογείται παράλληλα με την αναγκαιότητα ηλικιακής ανανέωσης. Στην προσμέτρηση των κριτηρίων αυτών δεν γίνεται διάκριση μεταξύ των φύλων.

Η σύνθεση του Διοικητικού Συμβουλίου κατά την υπό επισκόπηση περίοδο επιτρέπει την αποτελεσματική άσκηση των αρμοδιοτήτων του, αντανακλά εύλογα τη δραστηριότητα και μετοχική δομή της Εταιρείας και επιτρέπει τη δίκαιη και ισότιμη μεταχείριση όλων των μετόχων της, κρίνεται συμβατή με την πιο πάνω πολιτική και είναι ως ακολούθως:

Τάκης Κληρίδης, 71 ετών. Κάτοχος Business Studies Diploma του Ηνωμένου Βασιλείου και μέλος του Association of Chartered Certified Accountants, UK. Άσκησε το επάγγελμα του Εγκεκριμένου Λογιστή μέχρι το 1999. Από το 2003 ασκεί το επάγγελμα του Σύμβουλου Επιχειρήσεων με εξειδίκευση, μεταξύ άλλων, στους τομείς των τραπεζικών, χρηματοδοτικών και ασφαλιστικών δραστηριοτήτων. Υπηρέτησε ως Υπουργός Οικονομικών και υπήρξε μέλος του Συμβουλίου του Συνδέσμου Εγκεκριμένων Λογιστών Κύπρου. Υπηρετεί στο Διοικητικό Συμβούλιο της Εταιρείας από τις 15 Σεπτεμβρίου 2003.

Βαρνάβας Ειρήναρχος, 64 ετών. Πτυχιούχος της Σχολής Διεύθυνσης Επιχειρήσεων του Πανεπιστημίου της Στοκχόλμης και κάτοχος μεταπτυχιακού στον κλάδο των Ηλεκτρονικών Υπολογιστών από το ίδιο Πανεπιστήμιο. Είναι επιχειρηματίας στον τομέα της πληροφορικής. Υπηρετεί στο Διοικητικό Συμβούλιο της Εταιρείας, της οποίας είναι ιδρυτής, από τις 9 Δεκεμβρίου 1986.

Γιώργος Παπαϊωάννου, 60 ετών. Πτυχιούχος της Νομικής Σχολής του Εθνικού Καποδιστριακού Πανεπιστημίου Αθηνών. Από το 1990 μέχρι το 2002 υπηρέτησε στη Νομική Υπηρεσία της Δημοκρατίας, ως δικηγόρος της Δημοκρατίας με ιδιαίτερη ενασχόληση σε θέματα διοικητικού και ποινικού δικαίου. Πήρε μέρος σε νομικά συνέδρια και υπήρξε μέλος επιτροπής του Συμβουλίου της Ευρώπης για την καταπολέμηση της διαφθοράς. Το 2002 παραιτήθηκε από τη θέση του στη Νομική Υπηρεσία της Δημοκρατίας και έκτοτε διευθύνει δικό του δικηγορικό γραφείο στη Λευκωσία με ιδιαίτερη ενασχόληση σε υποθέσεις ποινικής φύσεως. Υπηρετεί στο Διοικητικό Συμβούλιο της Εταιρείας από τις 21 Αυγούστου 2008.

LOGICOM PUBLIC LIMITED**ΕΚΘΕΣΗ ΔΙΑΧΕΙΡΙΣΗΣ ΚΑΙ ΕΝΟΠΟΙΗΜΕΝΗ ΕΚΘΕΣΗ ΔΙΑΧΕΙΡΙΣΗΣ****ΔΗΛΩΣΗ ΕΤΑΙΡΙΚΗΣ ΔΙΑΚΥΒΕΡΝΗΣΗΣ (συνέχεια)**

Ανθούλης Παπαχριστοφόρου, 54 ετών. Κάτοχος πτυχίου Accounting and Finance (BA Hons) από το Πανεπιστήμιο South Bank του Λονδίνου και διπλώματος εμπορικών σπουδών του Institute of Commercial Management από το Πανεπιστήμιο του Bournemouth της Αγγλίας και επαγγελματικά εξειδικεύτηκε στον τομέα των χρηματοοικονομικών. Είναι μέλος του Association of Chartered Certified Accountants της Αγγλίας και του Συνδέσμου Εγκεκριμένων Λογιστών Κύπρου. Υπηρετεί στο Διοικητικό Συμβούλιο της Εταιρείας από τις 17 Νοεμβρίου 2013.

Αναστάσιος Αθανασιάδης, 54 ετών. Κάτοχος Bachelor of Arts Honours Degree in Economics, Accounting and Finance του Πανεπιστημίου του Manchester. Είναι μέλος του Institute of Chartered Accountants in England and Wales και του Συνδέσμου Εγκεκριμένων Λογιστών Κύπρου. Ασκεί το επάγγελμα του Εγκεκριμένου Λογιστή και του Φορολογικού Σύμβουλου με ειδίκευση σε διεθνή φορολογικά θέματα και θέματα ελέγχου οικονομικών καταστάσεων. Υπηρέτησε ως Αναπληρωτής Κυβερνητικός Επίτροπος στην Επιτροπή Κεφαλαιαγοράς Κύπρου. Υπηρετεί στο Διοικητικό Συμβούλιο της Εταιρείας από τις 7 Δεκεμβρίου 2015.

Ανδρέας Κωνσταντινίδης, 63 ετών. Κάτοχος Πτυχίου Οικονομικών Επιστημών από το Πανεπιστήμιο του Warwick. Είναι μέλος του Institute of Chartered Accountants in England and Wales. Τέλεσε εταίρος του οίκου PricewaterhouseCoopers Limited στην Κύπρο, με εξειδίκευση στους τομείς Αγορών Καταναλωτών, Πληροφορικής και της Γεωργικής Βιομηχανίας. Επιπλέον έχει υπηρετήσει ως μέλος του Διοικητικού Συμβουλίου του Ραδιοφωνικού Ιδρύματος Κύπρου (ΡΙΚ). Είναι μέλος σε διάφορα Συμβούλια Επιτροπών όπως μεταξύ άλλων του ΓΣΠ, του Junior and Senior School της Λευκωσίας, και του Κυπρο-Αυστριακού Συνδέσμου. Υπηρετεί στο Διοικητικό Συμβούλιο της Εταιρείας από τις 24 Φεβρουαρίου 2020.

Χριστόφορος Χατζηκυπριανού, 62 ετών. Κάτοχος Πτυχίου BSc in Industrial Technology και μεταπτυχιακού MBA από το Southern Illinois University των Ηνωμένων Πολιτειών Αμερικής. Είναι επίσης κάτοχος διδακτορικού (PhD) στον τομέα Enrolment Management and Consumer Behaviour, το οποίο έλαβε από το Middlesex University του Ηνωμένου Βασιλείου. Εκτελεί καθήκοντα Διευθύνοντος Συμβούλου και Προέδρου του Συμβουλίου του Ευρωπαϊκού Πανεπιστημίου Κύπρου και είναι επίσης μέλος της εκτελεστικής επιτροπής Galileo Global Education. Υπηρετεί επίσης σε διάφορες κοινωνικές και αθλητικές επιτροπές, και εκτελεί καθήκοντα Γενικού Γραμματέα της Κυπριακής Ομοσπονδίας Πανεπιστημιακού Αθλητισμού. Υπηρετεί στο Διοικητικό Συμβούλιο της Εταιρείας από τις 24 Φεβρουαρίου 2020.

Νεοκλής Νικολάου, 63 ετών. Κάτοχος πτυχίου στην Οικονομετρία από το Πανεπιστήμιο του Manchester και μεταπτυχιακού τίτλου Master of Business Administration (MBA) από το Manchester Business School. Είναι ιδρυτής και Διευθύνων Σύμβουλος της εταιρείας Neoconsult Ltd, η οποία προσφέρει υπηρεσίες επενδυτικής τραπεζικής κυρίως στους τομείς των χρηματοοικονομικών και της ναυτιλίας. Επίσης έχει προσφέρει υπηρεσίες σε Κυπριακές και διεθνείς εταιρείες και οργανισμούς. Επί του παρόντος υπηρετεί ως μη εκτελεστικός διοικητικός σύμβουλος σε αριθμό Κυπριακών και διεθνών εταιρειών. Υπηρετεί στο Διοικητικό Συμβούλιο της Εταιρείας από τις 19 Μαΐου 2022.

Λίνος Χρυσοστόμου, 64 ετών. Κάτοχος πτυχίου στην Πολιτική Μηχανική από το Πανεπιστήμιο του Middlesex στο Λονδίνο και μεταπτυχιακού τίτλου στη Διοίκηση (Management Science) από το Imperial College of Science and Technology στο Λονδίνο. Η επαγγελματική του πορεία ξεκίνησε το 1984 ως μηχανικός εργοταξίου στην εταιρεία J&P στο Ομάν. Αργότερα εργάστηκε ως εκτιμητής ακινήτων στον οίκο Antonis Loizou & Associates. Από το 1988 μέχρι το 1994 υπηρέτησε ως Διευθυντής έργων στην Φιλική Κτηματική Δημόσια Εταιρεία. Επιπρόσθετα, υπηρέτησε ως Διευθυντής του E.T.E.K. από το 1994 μέχρι το 2008. Από το 2008 μέχρι και σήμερα εργάζεται ως Διευθυντής έργων στην εταιρεία Leptos Estates. Κατέχει επίσης πείρα σε τεχνικά έργα ανακαινίσεων, προσθηκών, μετατροπών και αποκαταστάσεων. Υπηρετεί στο Διοικητικό Συμβούλιο της Εταιρείας από τις 06 Απριλίου 2023.

Η Έκθεση Διοικητικού Συμβουλίου για την Εταιρική Διακυβέρνηση για το έτος 2022 παρατίθεται αμέσως μετά την παρούσα Έκθεση.

LOGICOM PUBLIC LIMITED**ΕΚΘΕΣΗ ΔΙΑΧΕΙΡΙΣΗΣ ΚΑΙ ΕΝΟΠΟΙΗΜΕΝΗ ΕΚΘΕΣΗ ΔΙΑΧΕΙΡΙΣΗΣ****ΝΟΜΙΜΟΙ ΕΛΕΓΚΤΕΣ**

Οι νόμιμοι ελεγκτές του Συγκροτήματος, KPMG Limited, εκδήλωσαν επιθυμία να εξακολουθήσουν να προσφέρουν τις υπηρεσίες τους. Ψήφισμα για επαναδιορισμό των νόμιμων ελεγκτών και για εξουσιοδότηση του Διοικητικού Συμβουλίου να καθορίσει την αμοιβή τους θα κατατεθεί στην Ετήσια Γενική Συνέλευση.

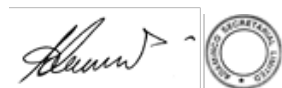
ΜΗ ΧΡΗΜΑΤΟΟΙΚΟΝΟΜΙΚΗ ΚΑΤΑΣΤΑΣΗ

Η Μη Χρηματοοικονομική Κατάσταση της Εταιρείας και του Συγκροτήματος θα δημοσιοποιηθεί μέχρι τις 30 Ιουνίου 2023.¹

ΔΙΑΘΕΣΗ ΤΩΝ ΟΙΚΟΝΟΜΙΚΩΝ ΚΑΤΑΣΤΑΣΕΩΝ

Ολόκληρο το κείμενο της Ετήσιας Οικονομικής Έκθεσης, διατίθεται, χωρίς επιβάρυνση, από το Εγγεγραμμένο Γραφείο της Εταιρείας (Ζήνωνος Σώζου 3, 1ος Όροφος, 3105 Λεμεσός, Τ.Θ.: 51094, 3501 Λεμεσός. Τηλ.: +357 25 818444, Τηλεομοιότυπο: +357 25 372282, Ηλεκτρονικό Ταχυδρομείο: log@adamides.com) και από τα Γραφεία Διοίκησης της Εταιρείας (Στασίνου 26, Αγία Παρασκευή, 2003 Στρόβολος, Λευκωσία. Τ.Θ.: 23472, 1683 Λευκωσία. Τηλ.: +357 22 551000, Τηλεομοιότυπο: +357 22 514294) και είναι αναρτημένο στις ιστοσελίδες της Εταιρείας (www.logicom.net) και του Χρηματιστηρίου Αξιών Κύπρου (www.cse.com.cy).

Με εντολή του Διοικητικού Συμβουλίου,



Adaminco Secretarial Limited
Γραμματέας

Λευκωσία, 21 Απριλίου 2023

1. Κεφ. 113, άα 151Α.(9)(β) και 151Β.(9)(β)

ΕΚΘΕΣΗ ΔΙΟΙΚΗΤΙΚΟΥ ΣΥΜΒΟΥΛΙΟΥ ΓΙΑ ΤΗΝ ΕΤΑΙΡΙΚΗ ΔΙΑΚΥΒΕΡΝΗΣΗ ΓΙΑ ΤΟ ΕΤΟΣ 2022

I Πρώτο Μέρος - Η Υιοθέτηση του Κώδικα Εταιρικής Διακυβέρνησης
 II Δεύτερο Μέρος - Η Εφαρμογή του Κώδικα Εταιρικής Διακυβέρνησης

I. ΠΡΩΤΟ ΜΕΡΟΣ - Η Υιοθέτηση του Κώδικα Εταιρικής Διακυβέρνησης**A. Η ΑΠΟΦΑΣΗ ΤΗΣ ΕΤΑΙΡΕΙΑΣ - Τα Μέλη των Επιτροπών Διακυβέρνησης**

Το Διοικητικό Συμβούλιο της Εταιρείας στις 6 Μαρτίου 2003 αποφάσισε την εφαρμογή όλων των προνοιών του Κώδικα Εταιρικής Διακυβέρνησης («ο Κώδικας»)². Η Εταιρεία, μέσω των Επιτροπών του Κώδικα, εφαρμόζει τις πρόνοιες του Κώδικα και για όλες τις θυγατρικές της εταιρείες εκτός από τις πρόνοιες που αφορούν τη σύνθεση των διοικητικών τους συμβουλίων όπου κρίνεται λειτουργικότερη η σύνθεσή τους από Εκτελεστικούς διοικητικούς συμβούλους.

Η στελέχωση των θέσεων Αξιωματούχων και των μελών των Επιτροπών του Κώδικα κατά το 2022 είχε, και διαμορφώνεται μέχρι τη σύνταξη της παρούσας Έκθεσης, ως ακολούθως:

1. **Αξιωματούχος Αναφοράς** (§ A.2.5. του Κώδικα - Το Διοικητικό Συμβούλιο θα πρέπει να διορίζει έναν από τους ανεξάρτητους μη-Εκτελεστικούς Διοικητικούς Συμβούλους ως ανώτερο ανεξάρτητο Διοικητικό Σύμβουλο ο οποίος θα είναι διαθέσιμος να ακούει τις ανησυχίες των μετόχων των οποίων το πρόβλημα τους δεν έχει λυθεί διαμέσου των κανονικών καναλιών επικοινωνίας.)

Γιώργος Παπαϊωάννου (Μη Εκτελεστικός, Ανεξάρτητος διοικητικός σύμβουλος).

2. **Επιτροπή Διορισμών** (§ A.4.1. του Κώδικα - Πρέπει να συσταθεί Επιτροπή Διορισμών προκειμένου να εκφέρει απόψεις στο Διοικητικό Συμβούλιο επί εισηγήσεων για διορισμό νέων Διοικητικών Συμβούλων. Η πλειοψηφία των μελών της επιτροπής αυτής πρέπει να είναι μη-Εκτελεστικοί Διοικητικοί Σύμβουλοι και Πρόεδρος της μπορεί να είναι είτε ο Πρόεδρος του Διοικητικού Συμβουλίου (στην περίπτωση που είναι Μη Εκτελεστικός), είτε ένας μη-Εκτελεστικός Διοικητικός Σύμβουλος. Ο Πρόεδρος και τα μέλη της Επιτροπής Διορισμών πρέπει να γνωστοποιούνται στην Ετήσια Έκθεση.)

Τάκης Κληρίδης (Πρόεδρος, Μη Εκτελεστικός, Ανεξάρτητος διοικητικός σύμβουλος), Βαρνάβας Ειρήναρχος (Εκτελεστικός διοικητικός σύμβουλος), Γιώργος Παπαϊωάννου (Μη Εκτελεστικός, Ανεξάρτητος διοικητικός σύμβουλος), Αναστάσιος Αθανασιάδης (Μη Εκτελεστικός, Ανεξάρτητος διοικητικός σύμβουλος) και Χριστόφορος Χατζηκυπριανού (Μη Εκτελεστικός, Ανεξάρτητος διοικητικός σύμβουλος).

3. **Επιτροπή Αμοιβών** (§ B.1.1. του Κώδικα - Για την αποφυγή πιθανών συγκρούσεων συμφερόντων, το Διοικητικό Συμβούλιο πρέπει να συστήσει Επιτροπή Αμοιβών η οποία να αποτελείται αποκλειστικά από Μη Εκτελεστικούς Διοικητικούς Συμβούλους και η οποία θα υποβάλλει συστάσεις στο Διοικητικό Συμβούλιο, εντός συμφωνημένων όρων αναφοράς, επί του πλαισίου και του ύψους των αμοιβών των εκτελεστικών Διοικητικών Συμβούλων, καθορίζοντας εκ μέρους του Διοικητικού Συμβουλίου συγκεκριμένα πακέτα αμοιβής για κάθε Εκτελεστικό Διοικητικό Σύμβουλο, περιλαμβανομένων των δικαιωμάτων σύνταξης και οποιονδήποτε πληρωμών αποζημίωσης. Οι εταιρείες προτρέπονται όπως τουλάχιστον ένα εκ των μελών της επιτροπής αμοιβών να έχει γνώσεις και εμπειρία στον τομέα της πολιτικής αμοιβών.)

Τάκης Κληρίδης (Πρόεδρος, Μη Εκτελεστικός, Ανεξάρτητος διοικητικός σύμβουλος), και Χριστόφορος Χατζηκυπριανού (Μη Εκτελεστικός, Ανεξάρτητος διοικητικός σύμβουλος).

2. Η παρούσα Έκθεση συντάσσεται στη βάση του ισχύοντος κατά τους ουσιαστικούς χρόνους Κώδικα, ήτοι το Παράρτημα 3 της ΚΔΠ 21/2019 (5η Έκδοση – Ιανουάριος 2019), ο οποίος είναι αναρτημένος στον ιστοχώρο του ΧΑΚ <http://www.cse.com.cy/CMSPages/GetFile.aspx?guid=c97d387c-f342-4620-af39-3c58684863aa>

LOGICOM PUBLIC LIMITED

4. **Επιτροπή Ελέγχου** (§ Γ.3.1. του Κώδικα – Το Διοικητικό Συμβούλιο πρέπει να συστήσει Επιτροπή Ελέγχου που να αποτελείται από τουλάχιστο δύο Μη Εκτελεστικούς Διοικητικούς Συμβούλους, με γραπτούς όρους εντολής οι οποίοι να καθορίζουν σαφώς τις εξουσίες και τα καθήκοντα της. Τα ονόματα των μελών της Επιτροπής, η πλειοψηφία των οποίων, περιλαμβανομένου του Προέδρου, θα πρέπει να είναι ανεξάρτητοι μη-Εκτελεστικοί Διοικητικοί Σύμβουλοι, πρέπει να γνωστοποιούνται στην Ετήσια Έκθεση. Ο Πρόεδρος της εν λόγω Επιτροπής ή οποιοδήποτε άλλο Μέλος πρέπει να έχει εμπειρία στα Λογιστικά ή στα Ελεγκτικά. Η Επιτροπή πρέπει να συνέρχεται σε συνεδρίες σε τακτά χρονικά διαστήματα, τουλάχιστον τέσσερις φορές ανά έτος.)

Αναστάσιος Αθανασιάδης (Πρόεδρος, Μη Εκτελεστικός, Ανεξάρτητος διοικητικός σύμβουλος), Γιώργος Παπαϊωάννου (Μη Εκτελεστικός, Ανεξάρτητος διοικητικός σύμβουλος) και Ανδρέας Κωνσταντινίδης (Μη Εκτελεστικός, Ανεξάρτητος διοικητικός σύμβουλος).

5. **Επιτροπή Διαχείρισης Κινδύνων** (§ Γ.3.8. και § Γ.3.9 του Κώδικα - Τα συστήματα διαχείρισης κινδύνων (risk management systems) επιβλέπονται από ξεχωριστή Επιτροπή Διαχείρισης Κινδύνων η οποία αποτελείται από Μη Εκτελεστικούς Διοικητικούς Συμβούλους. Η Επιτροπή Διαχείρισης Κινδύνων, όπου υφίσταται, πρέπει να συνεδριάζει τουλάχιστον μια φορά κάθε τρίμηνο και ο Πρόεδρος της να ενημερώνει το Διοικητικό Συμβούλιο. - Η Επιτροπή Διαχείρισης Κινδύνων πρέπει να εφαρμόζεται υποχρεωτικά από όλες τις εταιρείες που έχουν εισηγμένους τίτλους στην Κύρια Αγορά [...].)

Ανδρέας Κωνσταντινίδης (Πρόεδρος, Μη Εκτελεστικός, Ανεξάρτητος διοικητικός σύμβουλος), Τάκης Κληρίδης (Μη Εκτελεστικός, Ανεξάρτητος διοικητικός σύμβουλος), Αναστάσιος Αθανασιάδης (Μη Εκτελεστικός, Ανεξάρτητος διοικητικός σύμβουλος), Γιώργος Παπαϊωάννου (Μη Εκτελεστικός, Ανεξάρτητος διοικητικός σύμβουλος) και Χριστόφορος Χατζηκυπριανού (Μη Εκτελεστικός, Ανεξάρτητος διοικητικός σύμβουλος).

6. **Λειτουργός Συμμόρφωσης με τον Κώδικα Εταιρικής Διακυβέρνησης** (§ Γ.3.7. του Κώδικα - Το Διοικητικό Συμβούλιο πρέπει να διορίσει κατάλληλο στέλεχος ως Λειτουργό Συμμόρφωσης με τον Κώδικα Εταιρικής Διακυβέρνησης (Compliance with Code of Corporate Governance Officer.)

Δήμος Αναστασίου.

7. **Αξιωματούχος Επικοινωνίας** (§ Δ.2.4. του Κώδικα - Το Διοικητικό Συμβούλιο πρέπει να διορίσει διευθυντικό στέλεχος ή αξιωματούχο της εταιρείας ως άτομο επικοινωνίας των μετόχων με την Εταιρεία (Investor Liaison Officer). Οι πληροφορίες που αφορούν την εταιρεία θα πρέπει να παρέχονται δίκαια, έγκαιρα και χωρίς κόστος σε όλους τους μετόχους.)

Δήμος Αναστασίου.

B. ΟΙ ΟΡΟΙ ΕΝΤΟΛΗΣ

Οι Όροι Εντολής κάθε Αξιωματούχου και κάθε Επιτροπής, που εγκρίθηκαν από το Διοικητικό Συμβούλιο, ύστερα από εισήγησή τους, είναι οι ακόλουθοι:

B.1. Όροι Εντολής του Αξιωματούχου Αναφοράς

Ο Αξιωματούχος Αναφοράς επιλαμβάνεται των ανησυχιών και των προβλημάτων των μετόχων που αναφέρονται στη σχέση τους με την Εταιρεία και δεν έχουν επιλυθεί με άλλες διαδικασίες επικοινωνίας.

B.2. Όροι Εντολής της Επιτροπής Διορισμών

- 2.1. Σκοπός της Επιτροπής θα είναι να βοηθά το Διοικητικό Συμβούλιο
- στην ανεύρεση προσοντούχων προσώπων για να γίνουν μέλη του Διοικητικού Συμβουλίου,
 - στον καθορισμό της σύνθεσης του Διοικητικού Συμβουλίου και των Επιτροπών του,
 - στην παρακολούθηση διαδικασίας για απολογισμό της αποδοτικότητας του Διοικητικού Συμβουλίου, και
 - στην ανάπτυξη και εφαρμογή κατευθυντήριων γραμμών Εταιρικής Διακυβέρνησης της Εταιρείας.
- 2.2. Για το σκοπό αυτό η Επιτροπή θα έχει τις ακόλουθες εξουσίες και ευθύνες:

LOGICOM PUBLIC LIMITED

- α. Να κατευθύνει την έρευνα για εύρεση προσοντούχων προσώπων για να γίνουν μέλη του Διοικητικού Συμβουλίου και να επιλέγει υποψήφιους διοικητικούς συμβούλους για να προταθούν προς τους μετόχους για αποδοχή κατά την ετήσια γενική συνέλευση. Η Επιτροπή θα επιλέγει πρόσωπα υποψήφιους διοικητικούς συμβούλους μεγίστης προσωπικής και επαγγελματικής ακεραιότητας, που θα έχουν επιδείξει ιδιαίτερη ικανότητα και κρίση και που θα είναι οι πλέον ικανοί, σε συνδυασμό με τους άλλους διοικητικούς συμβούλους, ομαδικά, να υπηρετήσουν τα μακροπρόθεσμα συμφέροντα των μετόχων.
- β. Να ανασκοπεί τη σύνθεση των επιτροπών του Διοικητικού Συμβουλίου και να εισηγείται στο Διοικητικό Συμβούλιο το διορισμό διοικητικών συμβούλων σε κάθε Επιτροπή. Η Επιτροπή θα ανασκοπεί και εισηγείται σε ετήσια βάση τη σύνθεση των επιτροπών και θα προτείνει πρόσθετα μέλη επιτροπών για πλήρωση κενών θέσεων εφόσον απαιτείται.
- γ. Να επεξεργάζεται και εισηγείται στο Διοικητικό Συμβούλιο για έγκριση κατευθυντήριες γραμμές για την Εταιρική Διακυβέρνηση. Η Επιτροπή θα ανασκοπεί τις κατευθυντήριες αυτές γραμμές σε ετήσια βάση ή συχνότερα αν κριθεί αναγκαίο, και θα εισηγείται αλλαγές εφόσον απαιτείται.
- δ. Να επεξεργάζεται και εισηγείται προς το Διοικητικό Συμβούλιο για έγκριση, διαδικασία ετήσιου απολογισμού της εργασίας του Διοικητικού Συμβουλίου και των Επιτροπών του. Η Επιτροπή θα επιβλέπει τους ετήσιους απολογισμούς.
- ε. Να ανασκοπεί σε ετήσια βάση τις αμοιβές και τα ωφελήματα των Διοικητικών Συμβούλων.
- στ. Να μεταβιβάζει οποιαδήποτε από τις ευθύνες της σε υποεπιτροπές, όπως η ίδια η Επιτροπή θα κρίνει κατάλληλο.
- ζ. Να αναθέτει οποιαδήποτε διερεύνηση για υποψήφιους διοικητικούς συμβούλους και να αναθέτει σε εξωτερικούς συμβούλους όπως η Επιτροπή κρίνει κατάλληλο. Η Επιτροπή θα έχει αποκλειστική εξουσία για την έγκριση της σχετικής αμοιβής και των σχετικών όρων εντολής.

2.3. Η Επιτροπή έχει αντίστοιχες εξουσίες και ευθύνες για όλο το Συγκρότημα της Εταιρείας.

2.4. Η Επιτροπή θα υποβάλλει έκθεση για τις ενέργειες και τις εισηγήσεις της στο Διοικητικό Συμβούλιο μετά από κάθε συνεδρία της και θα καταρτίζει και παρουσιάζει στο διοικητικό συμβούλιο ετήσια έκθεση για την απόδοσή της. Η Επιτροπή θα ανασκοπεί τουλάχιστον μια φορά το χρόνο την επάρκεια αυτών των όρων εντολής και θα εισηγείται οποιοσδήποτε αλλαγές στο Διοικητικό Συμβούλιο για έγκριση.

B.3. Όροι Εντολής της Επιτροπής Αμοιβών

3.1. Σκοπός της Επιτροπής είναι να έχει τη γενική ευθύνη, που πηγάζει από τις υποχρεώσεις του Διοικητικού Συμβουλίου για έλεγχο και καθορισμό των αμοιβών των εκτελεστικών αξιωματούχων της Εταιρείας.

3.2. Για να μπορέσει να εκπληρώσει το σκοπό της, η Επιτροπή θα έχει τις εξής εξουσίες και ευθύνες:

- α. Να αναθεωρεί περιοδικά την πολιτική αμοιβών των εκτελεστικών ή διευθύνοντων διοικητικών συμβούλων, συμπεριλαμβανομένης της πολιτικής αναφορικά με τις αμοιβές βάσει μετοχών και την εφαρμογή της.

Συναφώς θα αξιολογεί το βαθμό επιτυχίας και εκπλήρωσης των στόχων από κάθε αξιωματούχο και με βάση την αξιολόγηση αυτή θα υποβάλλει εισήγηση προς το Διοικητικό Συμβούλιο για την προτεινόμενη αμοιβή τους, συμπεριλαμβανομένων του μισθού, bonus, κινήτρων κλπ και τη μορφή με την οποία θα καταβάλλονται (Δικαιώματα Επιλογής αγοράς Μετοχών κλπ).

Το ύψος των αμοιβών πρέπει να είναι επαρκές, όχι όμως καθ' υπερβολή, για να προσελκύει και να διατηρεί στην υπηρεσία της Εταιρείας, τον Πρώτο Εκτελεστικό Διευθυντή και τους άλλους Εκτελεστικούς Διοικητικούς Συμβούλους που ενισχύουν τη διοίκηση της Εταιρείας. Μέρος της αμοιβής του Πρώτου Εκτελεστικού Διευθυντή καθώς και των άλλων Εκτελεστικών Διοικητικών Συμβούλων πρέπει να καθορίζεται με τέτοιο τρόπο που να συνδέει αυτές τις αμοιβές με την απόδοση της Εταιρείας καθώς και του συγκεκριμένου ατόμου.

Η Επιτροπή θα ζητά τις απόψεις του Προέδρου και του Πρώτου Εκτελεστικού Διευθυντή, όσον αφορά τις προτάσεις σχετικά με τις αμοιβές των άλλων Εκτελεστικών Συμβούλων.

Η Επιτροπή Αμοιβών δεν θα καθορίζει την αμοιβή των Διοικητικών Συμβούλων για το χρόνο συμμετοχής τους σε δραστηριότητες των επιτροπών. Αυτή η αμοιβή θα καθορίζεται από το Διοικητικό Συμβούλιο της Εταιρείας.

LOGICOM PUBLIC LIMITED

- β. Να επεξεργάζεται και να αναθεωρεί τα σχέδια κινήτρων του προσωπικού της Εταιρείας και να προτείνει στο Διοικητικό Συμβούλιο σχέδια ή αλλαγές που να ενθαρρύνουν το προσωπικό να καταβάλει ακόμα μεγαλύτερες προσπάθειες για εκπλήρωση των στόχων της Εταιρείας.
Τα σχέδια κινήτρων θα πρέπει να:
- (i) αποσκοπούν στη μακροχρόνια αύξηση της απόδοσης των κινήτρων, ούτως ώστε να ενθαρρύνουν τους αξιωματούχους και το υπόλοιπο προσωπικό να παραμείνουν στην Εταιρεία,
 - (ii) να μη επιβαρύνουν την κερδοφορία της Εταιρείας, και
 - (iii) να είναι συμβατά με τα συμφέροντα των μετόχων.

3.3.

- α. Η Επιτροπή θα μπορεί να έχει πρόσβαση σε επαγγελματικές συμβουλές εντός και εκτός της Εταιρείας και θα μπορεί να λάβει υπόψη αμοιβές που καταβάλλονται σε συγκρίσιμες εταιρείες, για σκοπούς καθορισμού των αμοιβών του Πρώτου Εκτελεστικού Διευθυντή και άλλων Εκτελεστικών Διοικητικών Συμβούλων, λαμβάνοντας πάντοτε υπόψη και την αρχή της διατήρησης και αύξησης της απόδοσης της Εταιρείας και/ή του τομέα ευθύνης κάθε συγκεκριμένου αξιωματούχου και ότι αυξήσεις στις αμοιβές πρέπει να είναι το αποτέλεσμα αντίστοιχης βελτίωσης της απόδοσης της Εταιρείας.
- β. Η Επιτροπή Αμοιβών πρέπει να λαμβάνει υπόψη τους όρους αμοιβής και τις συνθήκες εργοδοσίας σε όλα τα επίπεδα της Εταιρείας, όταν καθορίζονται μισθολογικές αυξήσεις, ούτως ώστε να κυριαρχεί σε ολόκληρη την Εταιρεία το αίσθημα του δίκαιου διαμοιρασμού, εκ μέρους της Εταιρείας, των θετικών αποτελεσμάτων, στο μέτρο που αντιστοιχεί στον ρόλο και στη συνεισφορά τους στη βελτίωση της απόδοσης της Εταιρείας.
- γ. Η Επιτροπή πρέπει να εξετάζει τις δεσμεύσεις αποζημίωσης (συμπεριλαμβανομένων εισφορών για συντάξεις) που προκύπτουν από τις συμφωνίες εργοδοσίας του Πρώτου Εκτελεστικού Διευθυντή και άλλων Εκτελεστικών Διοικητικών Συμβούλων, εάν υπάρχουν, στην περίπτωση πρόωρου τερματισμού και να επιδιώκει την προσθήκη ρητής πρόνοιας στο αρχικό συμβόλαιο. Τα συμβόλαια εργοδοτήσης των Αξιωματούχων αυτών δεν πρέπει να περιλαμβάνουν πρόνοιες οι οποίες εύλογα μπορούν να θεωρηθούν ως απαγορευτικές στις περιπτώσεις εξαγοράς ή συγχώνευσης της Εταιρείας, ούτε πρόνοιες για επιβάρυνση της Εταιρείας με τυχόν πρόστιμα τα οποία δυνατόν να επιβληθούν σε Διοικητικούς Συμβούλους.
- δ. Σε περίπτωση όπου το αρχικό συμβόλαιο δεν περιλαμβάνει ρητή πρόνοια για δεσμεύσεις προς αποζημίωση, σε περίπτωση πρόωρης απομάκρυνσης, η Επιτροπή πρέπει εντός νομικών πλαισίων και ανάλογα με τα συγκεκριμένα δεδομένα της κάθε περίπτωσης, να προσαρμόζει την προσέγγιση της με ευρύτερο σκοπό την αποφυγή επιβράβευσης της μειωμένης απόδοσης, να γίνεται δίκαιος χειρισμός όταν η απομάκρυνση δεν οφείλεται σε μειωμένη επίδοση και να χειρίζεται αυστηρά και με στόχο τη μείωση της αποζημίωσης στις περιπτώσεις αποχωρούντων Εκτελεστικών Διοικητικών Συμβούλων, ούτως ώστε να αντανakλάται η υποχρέωση των αποχωρούντων για απάμβλυνση της απόλειας.

3.4. Η Επιτροπή έχει αντίστοιχες εξουσίες και ευθύνες για όλο το Συγκρότημα της Εταιρείας.

3.5. Η Επιτροπή θα συντάσσει την Ετήσια Έκθεση Αμοιβών που θα υποβάλλεται από το Διοικητικό Συμβούλιο στους μετόχους της Εταιρείας καθώς και το μέρος της Έκθεσης περί Εταιρικής Διακυβέρνησης που αναφέρεται στις αμοιβές των Διοικητικών Συμβούλων, σύμφωνα με τις οδηγίες και τις διατάξεις του Κώδικα Εταιρικής Διακυβέρνησης του Χρηματιστηρίου Αξιών Κύπρου.

B.4. Όροι Εντολής της Επιτροπής Ελέγχου

4.1. Ο ρόλος της Επιτροπής είναι η βοήθεια προς το Διοικητικό Συμβούλιο, στην εποπτεία της ποιότητας και ορθότητας των οικονομικών καταστάσεων της Εταιρείας, της τήρησης των νομικών και διοικητικών κανονισμών, της εξέτασης του επαγγελματικού επιπέδου των νόμιμων ελεγκτών, της ελεγκτικής εργασίας και της ανεξαρτησίας τους, και της απόδοσης του εσωτερικού ελέγχου. Ο Πρόεδρος της Επιτροπής Ελέγχου πρέπει να έχει εμπειρία στα Λογιστικά ή στα Χρηματοοικονομικά.

4.2. Ο αριθμός των μελών της Επιτροπής καθορίζεται από το Διοικητικό Συμβούλιο.

4.3. Τα καθήκοντα και οι ευθύνες της Επιτροπής είναι:

LOGICOM PUBLIC LIMITED

- α. Η αξιολόγηση του επιπέδου του εσωτερικού ελέγχου, η επιθεώρηση των εσωτερικών χρηματοοικονομικών συστημάτων (company's internal financial controls) και των συστημάτων εσωτερικού ελέγχου (company's internal controls) και η διασφάλιση εφαρμογής των διατάξεων του Κώδικα Εταιρικής Διακυβέρνησης που αφορούν τη στελέχωση, τη λειτουργία και την ανεξαρτησία του Τμήματος.
- β. Η επιθεώρηση όλων των οικονομικών καταστάσεων της Εταιρείας και η παρακολούθηση της διαδικασίας χρηματοοικονομικής πληροφόρησης και η υποβολή συστάσεων ή προτάσεων για την εξασφάλιση της ακεραιότητάς της.
- γ. Η παροχή εισηγήσεων και συστάσεων για βελτίωση του διαχειριστικού ελέγχου.
- δ. Η επιθεώρηση εγκυκλίων, εκθέσεων οικονομικού περιεχομένου ή άλλων πληροφοριών σχετικά με τα δικαιώματα των Μετόχων προ της αποστολής των προς αυτούς.
- ε. Η ευθύνη για τη διαδικασία επιλογής και την πρόταση διορισμού νόμιμων ελεγκτών ή ελεγκτικών γραφείων.
- στ. Η ενημέρωση του Διοικητικού Συμβουλίου για το αποτέλεσμα του υποχρεωτικού ελέγχου και η επεξήγηση της συμβολής του υποχρεωτικού ελέγχου στην ακεραιότητα της χρηματοοικονομικής πληροφόρησης και του ρόλου της Επιτροπής στην εν λόγω διαδικασία.
- ζ. Η ευθύνη για τις σχέσεις της Εταιρείας με τους νόμιμους ελεγκτές γενικά, συμπεριλαμβανομένης και της συζήτησης για το προσωπικό των νόμιμων ελεγκτών που θα είναι υπεύθυνοι για τον έλεγχο της Εταιρείας.
- η. Η επιθεώρηση της έκτασης και της αποτελεσματικότητας του ελέγχου ως επίσης και της ανεξαρτησίας και αποτελεσματικότητας των νόμιμων ελεγκτών ή των ελεγκτικών γραφείων και ιδίως της καταλληλότητας της παροχής από τους νόμιμους ελεγκτές συμπληρωματικών υπηρεσιών στην Εταιρεία στη βάση της εκάστοτε ισχύουσας νομοθεσίας.
- θ. Ο χειρισμός των παρατηρήσεων/εισηγήσεων των ελεγκτών σχετικά με τη διαχείριση της Εταιρείας, την ετοιμασία και παρουσίαση των οικονομικών της καταστάσεων και την παρακολούθηση της εφαρμογής τους.
- ι. Η υποβολή ετησίως αναφοράς στο Διοικητικό Συμβούλιο που να περιλαμβάνει:
 - (i) Το ποσό των ελεγκτικών και συμβουλευτικών αμοιβών που πληρώνονται από την Εταιρεία και τις θυγατρικές της στους νόμιμους ελεγκτές.
 - (ii) Την ανάθεση στους νόμιμους ελεγκτές συμβουλευτικών καθηκόντων εφόσον κρίνεται ουσιώδης, είτε με βάση τη σημασία του ζητήματος για την Εταιρεία και τις θυγατρικές της, είτε με βάση το ποσό της σχετικής προς τους νόμιμους ελεγκτές αμοιβής
- ια. Η επίβλεψη των διαδικασιών επιλογής από τον Οικονομικό Διευθυντή των λογιστικών αρχών (Accounting Policies) και λογιστικών υπολογισμών (Accounting Estimates) για τις οικονομικές καταστάσεις της Εταιρείας.
- ιβ. Η Σύνταξη, με τη βοήθεια του Λειτουργού Συμμόρφωσης με τον Κώδικα Εταιρικής Διακυβέρνησης, Έκθεσης του Διοικητικού Συμβουλίου περί Εταιρικής Διακυβέρνησης για περίληψη στην Ετήσια Έκθεση της Εταιρείας.
- ιγ. Η επιθεώρηση των συναλλαγών της Εταιρείας που αναφέρονται στην παράγραφο Α.1.2. (ζ) του Κώδικα Εταιρικής Διακυβέρνησης ούτως ώστε να διασφαλίζεται ότι γίνονται στα πλαίσια της συνήθους εμπορικής τακτικής (arm's length).

4.4 Η Επιτροπή έχει αντίστοιχες εξουσίες και ευθύνες για όλο το Συγκρότημα της Εταιρείας.

B.5. Όροι Εντολής της Επιτροπής Διαχείρισης Κινδύνων

5.1. Σκοποί της Επιτροπής είναι:

- α. Να διαμορφώνει τη στρατηγική ανάληψης κάθε μορφής κινδύνων που ανταποκρίνεται στους επιχειρηματικούς στόχους της Εταιρείας και στην επάρκεια διαθέσιμων πόρων σε τεχνικά μέσα και προσωπικό.
- β. Να ελέγχει την ανεξαρτησία, επάρκεια και αποτελεσματικότητα της λειτουργίας της Διεύθυνσης Διαχείρισης Κινδύνων της οποίας η Επιτροπή θα έχει την ευθύνη του διορισμού και εποπτείας.
- γ. Να μεριμνά για την ανάπτυξη και τη διαρκή αποτελεσματικότητα του εσωτερικού συστήματος διαχείρισης κινδύνων και την ενσωμάτωσή του στη διαδικασία λήψης των επιχειρηματικών αποφάσεων, όσον αφορά κάθε μορφή κινδύνου.
- δ. Να καθορίζει τις αρχές που πρέπει να διέπουν τη διαχείριση των κινδύνων ως προς την αναγνώριση, πρόβλεψη, μέτρηση, παρακολούθηση, έλεγχο και αντιμετώπισή τους σύμφωνα με την εκάστοτε ισχύουσα επιχειρηματική στρατηγική και την επάρκεια των διαθέσιμων πόρων.
- ε. Να ενημερώνεται σε τακτική βάση και να παρακολουθεί το συνολικό επίπεδο ανάληψης κινδύνων (risk profile) της Εταιρείας, να καθοδηγεί τη Διεύθυνση Διαχείρισης Κινδύνων ως προς την υλοποίηση της στρατηγικής ανάληψης κινδύνων και των πολιτικών διαχείρισής τους.

LOGICOM PUBLIC LIMITED

- στ. Να διασφαλίζει ότι το Διοικητικό Συμβούλιο της Εταιρείας ενημερώνεται επαρκώς για όλα τα θέματα που αφορούν τη στρατηγική ανάληψη, το επίπεδο ανοχής και το επίπεδο ανάληψης κινδύνων κατά την εκτέλεση των στρατηγικών και εποπτικών του καθηκόντων.

5.2. Η Επιτροπή έχει εξουσίες και καθήκοντα:

- α. Να διερευνά οποιαδήποτε δραστηριότητα η οποία εμπίπτει στο πλαίσιο λειτουργίας της και να λαμβάνει οποιαδήποτε αναγκαία πληροφορία.
- β. Να ορίζει εξωτερικούς, νομικούς ή άλλους επαγγελματίες, συμβούλους που θα κριθούν απαραίτητοι για την υλοποίηση του έργου της και να εξασφαλίζει πόρους για την πληρωμή των αντίστοιχων αμοιβών και δαπανών.
- γ. Να διαμορφώνει σε ετήσια βάση και να εισηγείται στο Διοικητικό Συμβούλιο τη στρατηγική ανάληψη κινδύνων της Εταιρείας, να παρακολουθεί την εφαρμογή των σχετικών αποφάσεων του Διοικητικού Συμβουλίου και να εισηγείται κατάλληλες τροποποιήσεις.
- δ. Να εγκρίνει και ανασκοπεί σε ετήσια βάση και όποτε άλλοτε απαιτείται, τις αρχές και την πολιτική διαχείρισης των κινδύνων.
- ε. Να λαμβάνει και αξιολογεί τις υποβαλλόμενες ανά τρίμηνο αναφορές της Διεύθυνσης Διαχείρισης Κινδύνων σχετικά με το συνολικό επίπεδο ανάληψης κινδύνων της Εταιρείας και την ανάπτυξη και αποτελεσματικότητα του συστήματος διαχείρισης κινδύνων, να ενημερώνει το Διοικητικό Συμβούλιο σχετικά με τους σημαντικότερους κινδύνους που έχει αναλάβει η Εταιρεία και να παρακολουθεί και να βεβαιώνει την αποτελεσματική αντιμετώπισή τους.
- στ. Να αξιολογεί ετησίως με βάση την ετήσια έκθεση της Διεύθυνσης Διαχείρισης Κινδύνων την επάρκεια και την αποτελεσματικότητα της πολιτικής διαχείρισης κινδύνων της Εταιρείας και ιδίως τη συμμόρφωση προς το καθορισμένο επίπεδο ανοχής κινδύνου.
- ζ. Να διατυπώνει προτάσεις και να εισηγείται διορθωτικές ενέργειες στο Διοικητικό Συμβούλιο, σε περίπτωση κατά την οποία διαπιστώνει αδυναμία υλοποίησης της στρατηγικής που έχει διαμορφωθεί για τη διαχείριση κινδύνων της Εταιρείας ή αποκλίσεις προς την εφαρμογή της.
- η. Να διατυπώνει προτάσεις προς το Διοικητικό Συμβούλιο για οποιοδήποτε θέμα εμπίπτει στο σκοπό και στα καθήκοντά της.
- θ. Να ετοιμάσει και να αναθεωρεί Εγχειρίδιο Διαχείρισης Κινδύνων το οποίο θα καταγράφει:
- Την πολιτική διαχείρισης κινδύνων της Εταιρείας (risk appetite/tolerance, risk capacity, risk target, actual risks),
 - Τους κινδύνους που αντιμετωπίζει η Εταιρεία (credit risk, market risk, liquidity risk, operational risk),
 - Τη διαδικασία Διαχείρισης Κινδύνων (risk measurement, risk control, risk mitigation, risk monitoring and performance).

5.3. Η Επιτροπή έχει αντίστοιχες εξουσίες και ευθύνες για όλο το Συγκρότημα της Εταιρείας.**B.6. Όροι Εντολής Λειτουργού Συμμόρφωσης**

Ο Λειτουργός Συμμόρφωσης είναι ο αρμόδιος για την εφαρμογή του Κώδικα. Στην άσκηση των καθηκόντων του θα μπορεί να διαβουλευτεί με τα άλλα μέλη του Διοικητικού Συμβουλίου και να συμβουλευτεί τους εσωτερικούς και εξωτερικούς συμβούλους της Εταιρείας, ανάλογα με την περίπτωση. Οι διοικητικοί σύμβουλοι θα μπορούν να απευθύνονται στο Λειτουργό Συμμόρφωσης και να βεβαιώνονται ότι βρίσκονται και ενεργούν σε πλήρη συμμόρφωση με τον Κώδικα. Οι διοικητικοί σύμβουλοι που πληροφορούνται ή που υποψιάζονται ότι έχει εμφανιστεί ή ότι είναι πιθανό να εμφανιστεί παραβίαση του Κώδικα πρέπει αμέσως να ενημερώνουν σχετικά το Λειτουργό Συμμόρφωσης.

B.7. Όροι Εντολής Υπεύθυνου Επικοινωνίας

Ο Υπεύθυνος Επικοινωνίας θα ενεργεί με σκοπό:

1. Να διασφαλίζεται διαρκής ευχερής επικοινωνία με όλους τους μετόχους.
2. Να δίδονται στους μετόχους συνεχώς και έγκαιρα, έγκυρες και ακριβείς πληροφορίες για ουσιώδεις αλλαγές στην Εταιρεία που αφορούν την οικονομική της κατάσταση, την απόδοσή της, τα περιουσιακά της στοιχεία και τη διακυβέρνησή της.
3. Να παροτρύνονται οι μέτοχοι να έχουν μεγαλύτερη συμμετοχή στις Γενικές Συνελεύσεις και στις εργασίες τους και να δίνεται σε αυτούς η ευκαιρία να εκφράζουν τις απόψεις τους σε διάφορα θέματα που επηρεάζουν την Εταιρεία.
4. Όπου κρίνεται σκόπιμο από το Διοικητικό Συμβούλιο, να διοργανώνονται συναντήσεις, ημερίδες, σεμινάρια, διαλέξεις για την επιπλέον ενημέρωση των επενδυτών.
5. Να υπάρχει παρουσία και συμμετοχή της Εταιρείας σε συνεντεύξεις τύπου, συνέδρια και λοιπές δραστηριότητες που τυχόν να διοργανώνει το Χρηματιστήριο στην Κύπρο και στο εξωτερικό.

Ο Υπεύθυνος Επικοινωνίας θα πρέπει να είναι γνώστης της χρηματοοικονομικής κατάστασης και της στρατηγικής ανάπτυξης της Εταιρείας και ενήμερος των ουσιαστικών εξελίξεων στην Εταιρεία.

B.8. Ο Κώδικας Εταιρικής Διακυβέρνησης όπως εκάστοτε ισχύει

Οι όροι εντολής των Επιτροπών και των Αξιωματούχων θα περιλαμβάνουν και κάθε εξουσία και κάθε ευθύνη που προνοείται από τον Κώδικα Εταιρικής Διακυβέρνησης όπως εκάστοτε ισχύει.

II. ΔΕΥΤΕΡΟ ΜΕΡΟΣ - Η Εφαρμογή του Κώδικα Εταιρικής Διακυβέρνησης και των περί Εταιρικής Διακυβέρνησης ισχυουσών νομικών διατάξεων

A. ΔΙΟΙΚΗΤΙΚΟΙ ΣΥΜΒΟΥΛΟΙ

A.1. Διοικητικό Συμβούλιο

Το Διοικητικό Συμβούλιο κατά το έτος 2022 συνήλθε σε 12 συνεδριάσεις. Έχει επίσης λάβει 11 Γραπτές Αποφάσεις σύμφωνα με το άρθρο 112 του Καταστατικού της Εταιρείας. Οι τακτικές συνεδριάσεις του Διοικητικού Συμβουλίου είχαν προγραμματισθεί κατά την τελευταία Πέμπτη κάθε μήνα. Η Διεύθυνση της Εταιρείας γνωρίζει το πρόγραμμα συνεδριάσεων του Διοικητικού Συμβουλίου καθώς και τα θέματα της ημερήσιας διάταξης εφόσον τούτο κριθεί συμβουλευσιμο. Ο Διευθυντής Ανάπτυξης Εργασιών του Συγκροτήματος, ο Διευθυντής του Τομέα Διανομής, ο Διευθυντής Πωλήσεων, Μάρκετινγκ και Υπηρεσιών και ο Διευθυντής Εργασιών του Συγκροτήματος παρευρίσκονται κατά κανόνα ή όταν είναι συμβουλευσιμο στις συνεδριάσεις του Διοικητικού Συμβουλίου.

Οι διοικητικοί σύμβουλοι κατέχουν θέσεις και σε άλλα διοικητικά συμβούλια. Εκτός αν διαφορετικά ρητά αναφέρεται, η κατοχή θέσης σε άλλα διοικητικά συμβούλια δεν επηρεάζει την ανεξαρτησία του διοικητικού συμβούλου.

Η αποκλειστική αρμοδιότητα του Διοικητικού Συμβουλίου καλύπτει όλα τα ζητήματα της πρόνοιας A.1.2. του Κώδικα.

Οι διοικητικοί σύμβουλοι, για καλύτερη άσκηση των καθηκόντων τους, μπορούν να λαμβάνουν ανεξάρτητες επαγγελματικές συμβουλές με έξοδα της Εταιρείας, εφόσον ενημερώσουν σχετικά το Διοικητικό Συμβούλιο ή σε εξαιρετικές περιπτώσεις τον Πρόεδρο ή άλλο μέλος του Διοικητικού Συμβουλίου. Οι διοικητικοί σύμβουλοι έχουν πρόσβαση στις συμβουλές και στις υπηρεσίες της Γραμματείας της Εταιρείας.

Εκτιμάται ότι η κρίση των διοικητικών συμβούλων είναι αμερόληπτη και ανεξάρτητη και λαμβάνεται με γνώμονα τα συμφέροντα της Εταιρείας και κατ' επέκταση του συνόλου των μετόχων της.

Δεν υπάρχει ιδιαίτερο πρόγραμμα επιμόρφωσης των διοικητικών συμβούλων αναφορικά με τις νομοθεσίες για το Χρηματιστήριο και τις εταιρείες. Γίνεται ωστόσο ενημέρωση τόσο για τις βασικές πρόνοιες που διέπουν την ιδιότητα και τη λειτουργία των διοικητικών συμβούλων δημοσίων εταιρειών όσο και για τις από καιρού σε καιρό σχετικές τροποποιήσεις.

Οι αρμοδιότητες του Διοικητικού Συμβουλίου ασκούνται συλλογικά και οι αποφάσεις του κατά κανόνα εκτελούνται με εξουσιοδότηση που παρέχεται στο Διευθύνοντα διοικητικό σύμβουλο.

Η διευθυντική στελέχωση θεωρείται η σπονδυλική στήλη της επιχείρησης της Εταιρείας και η διαδικασία εργοδοσίας ακολουθεί ορθολογικά κριτήρια με στόχο την εύρεση του καλύτερου υπό τις περιστάσεις.

Για σκοπούς διευθυντικής στελέχωσης εφαρμόζεται από το Διοικητικό Συμβούλιο, μέσω της Επιτροπής Διορισμών του Κώδικα Εταιρικής Διακυβέρνησης, πολιτική πολυμορφίας με την οποία αναγνωρίζονται τα οφέλη από την πολυμορφία στη σύνθεση του Διοικητικού Συμβουλίου και ειδικότερα στην πολυμορφία, στην κατάρτιση και ειδικότητα των διοικητικών συμβούλων που να καλύπτει καλύτερα τις απαιτήσεις των τομέων δραστηριότητας της Εταιρείας. Η τελική απόφαση επιλογής λαμβάνεται στην βάση αντικειμενικών κριτηρίων που αποσκοπούν στη σύνθεση του Διοικητικού Συμβουλίου από μέλη με υψηλή ακαδημαϊκή κατάρτιση, επιτυχημένο επαγγελματικό ιστορικό και ευρύ φάσμα εμπειριών ενώ συνεκτιμάται ότι η πείρα αποτελεί σημαντικό στοιχείο της αντίληψης και της ευθυκρισίας. Η έκταση και η σημαντικότητα των παραμέτρων αυτών, ωστόσο, αξιολογείται παράλληλα με την αναγκαιότητα ηλικιακής ανανέωσης. Στην προσμέτρηση των κριτηρίων αυτών δεν γίνεται διάκριση μεταξύ των φύλων.

Η σύνθεση του Διοικητικού Συμβουλίου κατά την υπό επισκόπηση περίοδο επιτρέπει την αποτελεσματική άσκηση των αρμοδιοτήτων του, αντανακλά εύλογα τη δραστηριότητα και μετοχική δομή της Εταιρείας και επιτρέπει τη δίκαιη και ισότιμη μεταχείριση όλων των μετόχων της, ενώ κρίνεται συμβατή με τη διάταξη A.1.12. του Κώδικα όσο και με την αναφερόμενη πολιτική πολυμορφίας και είναι ως ακολούθως:

LOGICOM PUBLIC LIMITED

Τάκης Κληρίδης, 71 ετών. Κάτοχος Business Studies Diploma του Ηνωμένου Βασιλείου και μέλος του Association of Chartered Certified Accountants UK. Άσκησε το επάγγελμα του Εγκεκριμένου Λογιστή μέχρι το 1999. Από το 2003 ασκεί το επάγγελμα του Σύμβουλου Επιχειρήσεων με εξειδίκευση, μεταξύ άλλων, στους τομείς των τραπεζικών, χρηματοδοτικών και ασφαλιστικών δραστηριοτήτων. Υπηρέτησε ως Υπουργός Οικονομικών και υπήρξε μέλος του Συμβουλίου του Συνδέσμου Εγκεκριμένων Λογιστών Κύπρου. Υπηρετεί στο Διοικητικό Συμβούλιο της Εταιρείας από τις 15 Σεπτεμβρίου 2003.

Βαρνάβας Ειρήναρχος, 64 ετών. Πτυχιούχος της Σχολής Διεύθυνσης Επιχειρήσεων του Πανεπιστημίου της Στοκχόλμης και κάτοχος μεταπτυχιακού στον κλάδο των Ηλεκτρονικών Υπολογιστών από το ίδιο Πανεπιστήμιο. Είναι επιχειρηματίας στον τομέα της πληροφορικής. Υπηρετεί στο Διοικητικό Συμβούλιο της Εταιρείας, της οποίας είναι ιδρυτής, από τις 9 Δεκεμβρίου 1986.

Γιώργος Παπαϊωάννου, 60 ετών. Πτυχιούχος της Νομικής Σχολής του Εθνικού Καποδιστριακού Πανεπιστημίου Αθηνών. Από το 1990 μέχρι το 2002 υπηρέτησε στη Νομική Υπηρεσία της Δημοκρατίας, ως δικηγόρος της Δημοκρατίας με ιδιαίτερη ενασχόληση σε θέματα διοικητικού και ποινικού δικαίου. Πήρε μέρος σε νομικά συνέδρια και υπήρξε μέλος επιτροπής του Συμβουλίου της Ευρώπης για την καταπολέμηση της διαφθοράς. Το 2002 παραιτήθηκε από τη θέση του στη Νομική Υπηρεσία της Δημοκρατίας και έκτοτε διευθύνει δικό του δικηγορικό γραφείο στη Λευκωσία με ιδιαίτερη ενασχόληση σε υποθέσεις ποινικής φύσεως. Υπηρετεί στο Διοικητικό Συμβούλιο της Εταιρείας από τις 21 Αυγούστου 2008.

Ανθούλης Παπαχριστοφόρου, 54 ετών. Κάτοχος πτυχίου Accounting and Finance (BA Hons) από το Πανεπιστήμιο South Bank του Λονδίνου και διπλώματος εμπορικών σπουδών του Institute of Commercial Management από το Πανεπιστήμιο του Bournemouth της Αγγλίας και επαγγελματικά εξειδικεύτηκε στον τομέα των χρηματοοικονομικών. Είναι μέλος του Association of Chartered Certified Accountants της Αγγλίας και του Συνδέσμου Εγκεκριμένων Λογιστών Κύπρου. Υπηρετεί στο Διοικητικό Συμβούλιο της Εταιρείας από τις 17 Νοεμβρίου 2013.

Αναστάσιος Αθανασιάδης, 54 ετών. Κάτοχος Bachelor of Arts Honours Degree in Economics, Accounting and Finance του Πανεπιστημίου του Manchester. Είναι μέλος του Institute of Chartered Accountants in England and Wales και του Συνδέσμου Εγκεκριμένων Λογιστών Κύπρου. Άσκει το επάγγελμα του Εγκεκριμένου Λογιστή και του Φορολογικού Σύμβουλου με ειδίκευση σε διεθνή φορολογικά θέματα και θέματα ελέγχου οικονομικών καταστάσεων. Υπηρέτησε ως Αναπληρωτής Κυβερνητικός Επίτροπος στην Επιτροπή Κεφαλαιαγοράς Κύπρου. Υπηρετεί στο Διοικητικό Συμβούλιο της Εταιρείας από τις 7 Δεκεμβρίου 2015.

Ανδρέας Κωνσταντινίδης, 63 ετών. Κάτοχος Πτυχίου Οικονομικών Επιστημών από το Πανεπιστήμιο του Warwick. Είναι μέλος του Institute of Chartered Accountants in England and Wales. Τέλεσε εταίρος του οίκου PricewaterhouseCoopers Limited στην Κύπρο, με εξειδίκευση στους τομείς Αγορών Καταναλωτών, Πληροφορικής και της Γεωργικής Βιομηχανίας. Επιπλέον έχει υπηρετήσει ως μέλος του Διοικητικού Συμβουλίου του Ραδιοφωνικού Ιδρύματος Κύπρου (ΡΙΚ). Είναι μέλος σε διάφορα Συμβούλια Επιτροπών όπως μεταξύ άλλων του ΓΣΠ, του Junior and Senior School της Λευκωσίας, και του Κυπρο-Αυστριακού Συνδέσμου. Υπηρετεί στο Διοικητικό Συμβούλιο της Εταιρείας από τις 24 Φεβρουαρίου 2020.

Χριστόφορος Χατζηκυπριανού, 62 ετών. Κάτοχος Πτυχίου BSc in Industrial Technology και μεταπτυχιακού MBA από το Southern Illinois University των Ηνωμένων Πολιτειών Αμερικής. Είναι επίσης κάτοχος διδακτορικού (PhD) στον τομέα Enrolment Management and Consumer Behaviour, το οποίο έλαβε από το Middlesex University του Ηνωμένου Βασιλείου. Εκτελεί καθήκοντα Διευθύνοντος Συμβούλου και Προέδρου του Συμβουλίου του Ευρωπαϊκού Πανεπιστημίου Κύπρου και είναι επίσης μέλος της εκτελεστικής επιτροπής Galileo Global Education. Υπηρετεί επίσης σε διάφορες κοινωτικές και αθλητικές επιτροπές, και εκτελεί καθήκοντα Γενικού Γραμματέα της Κυπριακής Ομοσπονδίας Πανεπιστημιακού Αθλητισμού. Υπηρετεί στο Διοικητικό Συμβούλιο της Εταιρείας από τις 24 Φεβρουαρίου 2020.

Νεοκλής Νικολάου, 63 ετών. Κάτοχος πτυχίου στην Οικονομετρία από το Πανεπιστήμιο του Manchester και μεταπτυχιακό τίτλο Master of Business Administration (MBA) από το Manchester Business School. Είναι ιδρυτής και Διευθύνων Σύμβουλος της εταιρείας Neoconsult Ltd, η οποία προσφέρει υπηρεσίες επενδυτικής τραπεζικής κυρίως στους τομείς των χρηματοοικονομικών και της ναυτιλίας. Επίσης έχει προσφέρει υπηρεσίες σε Κυπριακές και διεθνείς εταιρείες και οργανισμούς. Επί του παρόντος υπηρετεί ως μη εκτελεστικός διοικητικός σύμβουλος σε αριθμό Κυπριακών και διεθνών εταιρειών. Υπηρετεί στο Διοικητικό Συμβούλιο της Εταιρείας από τις 19 Μαΐου 2022.

LOGICOM PUBLIC LIMITED

Λίνος Χρυσοστόμου, 64 ετών. Κάτοχος πτυχίου στην Πολιτική Μηχανική από το Πανεπιστήμιο του Middlesex στο Λονδίνο και μεταπτυχιακού τίτλου στη Διοίκηση (Management Science) από το Imperial College of Science and Technology στο Λονδίνο. Η επαγγελματική του πορεία ξεκίνησε το 1984 ως μηχανικός εργοταξίου στην εταιρεία J&P στο Ουάν. Αργότερα εργάστηκε ως εκτιμητής ακινήτων στον οίκο Antonis Loizou & Associates. Από το 1988 μέχρι το 1994 υπηρέτησε ως Διευθυντής έργων στην Φιλική Κτηματική Δημόσια Εταιρεία. Επιπρόσθετα, υπηρέτησε ως Διευθυντής του Ε.Τ.Ε.Κ. από το 1994 μέχρι το 2008. Από το 2008 μέχρι και σήμερα εργάζεται ως Διευθυντής έργων στην εταιρεία Leptos Estates. Κατέχει επίσης πείρα σε τεχνικά έργα ανακαινίσεων, προσθηκών, μετατροπών και αποκαταστάσεων. Υπηρετεί στο Διοικητικό Συμβούλιο της Εταιρείας από τις 06 Απριλίου 2023.

A.2. Ισορροπία στη σύνθεση του Διοικητικού Συμβουλίου

Το Διοικητικό Συμβούλιο αποτελείται από εννέα μέλη ήτοι τους Τάκη Κληρίδη (Πρόεδρο του Διοικητικού Συμβουλίου), Βαρνάβα Ειρήναρχο, Γιώργο Παπαϊωάννου, Ανθούλη Παπαχριστοφόρου, Αναστάσιο Αθανασιάδη, Ανδρέα Κωνσταντινίδη, Χριστόφορο Χατζηκυπριανού, Νεοκλή Νικολάου (από 19/05/2022) και Λίνο Χρυσοστόμου (από 06/04/2023).

Οι Τάκης Κληρίδης, Γιώργος Παπαϊωάννου, Αναστάσιος Αθανασιάδης, Ανδρέας Κωνσταντινίδης, Χριστόφορος Χατζηκυπριανού, Νεοκλής Νικολάου και Λίνος Χρυσοστόμου είναι Μη Εκτελεστικοί διοικητικοί σύμβουλοι.

Με βάση τα κριτήρια του Κώδικα, εκ των Μη Εκτελεστικών διοικητικών συμβούλων, ο Αναστάσιος Αθανασιάδης, ο Ανδρέας Κωνσταντινίδης, ο Χριστόφορος Χατζηκυπριανού, ο Νεοκλής Νικολάου και ο Λίνος Χρυσοστόμου είναι Ανεξάρτητοι διοικητικοί σύμβουλοι. Ο Τάκης Κληρίδης στις 15/09/2012 και ο Γιώργος Παπαϊωάννου στις 21/08/2017 συμπλήρωσαν εννέα έτη υπηρεσίας στο Διοικητικό Συμβούλιο και σύμφωνα με τη διάταξη Α.2.3.(η) του Κώδικα θα έπρεπε έκτοτε να θεωρούνται μη Ανεξάρτητοι. Το Διοικητικό Συμβούλιο ωστόσο έχει την άποψη ότι η προσωπικότητά τους και η επιστημονική τους γνώση και η επαγγελματική τους πείρα και ιστορία αφενός, και η αποδεδειγμένη αντικειμενικότητα και αμεροληψία στην άσκηση των καθηκόντων τους ως διοικητικών συμβούλων της Εταιρείας αφετέρου, καθώς επίσης και η απουσία διασύνδεσης συμφερόντων με τη Διεύθυνση ή τους Κύριους Μετόχους και οποιουδήποτε άμεσου ή έμμεσου συγκρουόμενου συμφερόντος τους με τα συμφέροντα της Εταιρείας και των μετόχων της, αποτελούν βεβαιωτικά και εχέγγυα μη επηρεασμού της ανεξαρτησίας τους. Για τους λόγους αυτούς τους κατατάσσει στους Ανεξαρτήτους διοικητικούς συμβούλους.

Πρώτος Εκτελεστικός Διευθυντής είναι ο Αντιπρόεδρος και Διευθύνων διοικητικός σύμβουλος Βαρνάβας Ειρήναρχος και Αναπληρωτής Πρώτος Εκτελεστικός και Διευθύνων διοικητικός σύμβουλος ο Ανθούλης Παπαχριστοφόρου. Ο Ανθούλης Παπαχριστοφόρου είναι επίσης ο Οικονομικός Διευθυντής του Συγκροτήματος.

Στη βάση των πιο πάνω, κατά την υπό επισκόπηση περίοδο, από τα οκτώ μέλη του Διοικητικού Συμβουλίου, εξαιρουμένου του Προέδρου, έξι είναι Ανεξάρτητοι διοικητικοί σύμβουλοι και δύο είναι Εκτελεστικοί διοικητικοί σύμβουλοι.

Οι Ανεξάρτητοι διοικητικοί σύμβουλοι έχουν βεβαιώσει την ανεξαρτησία τους στη βάση των κριτηρίων της διάταξης Α.2.3. του Κώδικα.

Δεν υπήρξαν θέματα μεταξύ Μετόχων και Εταιρείας και δεν έγιναν οποιεσδήποτε αναφορές στον Αξιοματούχο Αναφοράς για επίλυση σχετικών ζητημάτων.

A.3. Παροχή Πληροφοριών

Υπήρξε τακτική ενημέρωση του Διοικητικού Συμβουλίου αναφορικά με την οικονομική κατάσταση και τις προοπτικές της Εταιρείας. Οι διοικητικοί σύμβουλοι ενημερώνονται για τα προς συζήτηση στοιχεία/θέματα πριν από τις συνεδρίες.

Οι εργασίες του Διοικητικού Συμβουλίου διεξάγονται με βάση την ημερήσια διάταξη που καταρτίζεται ύστερα από συνεννόηση του Προέδρου με τον Αντιπρόεδρο και Διευθύνοντα διοικητικό σύμβουλο, και τα άλλα μέλη του Διοικητικού Συμβουλίου και αποστέλλεται από τη Γραμματεία, με εξαίρεση επειγουσών περιπτώσεων, τουλάχιστον τρεις ημέρες πριν από την ορισθείσα ημερομηνία. Πέραν από τα θέματα της ημερήσιας διάταξης, το Διοικητικό Συμβούλιο, κατά τις συνεδρίες του, επιλαμβάνεται και ζητημάτων που μπορεί να εγερθούν από τους διοικητικούς συμβούλους μετά τον καταρτισμό της ημερήσιας διάταξης.

LOGICOM PUBLIC LIMITED

Τα πρακτικά κάθε συνεδρίας συντάσσονται και αποστέλλονται στα μέλη του Διοικητικού Συμβουλίου πριν από την ημερομηνία της επόμενης συνεδρίας και μετά την έγκρισή τους υπογράφονται από όλους τους διοικητικούς συμβούλους που ήταν παρόντες στη συνεδρία που αφορούν.

A.4. Διορισμοί στο Διοικητικό Συμβούλιο

Η σύνθεση της Επιτροπής Διορισμών παρατίθεται στο Μέρος I.A.2. της έκθεσης αυτής. Η πλειοψηφία των μελών της Επιτροπής Διορισμών είναι Μη Εκτελεστικοί διοικητικοί σύμβουλοι (συμπεριλαμβανομένου του Προέδρου). Οι Όροι Εντολής της Επιτροπής Διορισμών παρατίθενται στο Μέρος I. υπό Β.2. με αναφορά και την παράγραφο I.B.8..

A.5. Επανεκλογή

Σύμφωνα με το άρθρο 94 του Καταστατικού της Εταιρείας σε κάθε ετήσια Γενική Συνέλευση το 1/3 (ή το πλησιέστερο προς αυτό ποσοστό) των μελών του Διοικητικού Συμβουλίου αποχωρεί εκ περιτροπής. Εξάλλου σύμφωνα με τη Διάταξη Α.5. του Κώδικα οι διοικητικοί σύμβουλοι οφείλουν να παραιτούνται [...] τουλάχιστον κάθε τρία χρόνια [...] έχουν [ωστόσο] τη δυνατότητα να προσφέρουν τους εαυτούς τους για επανεκλογή. Σύμφωνα με τη Διάταξη Α.5.2. του Κώδικα όλοι οι Διοικητικοί Σύμβουλοι πρέπει να υπόκεινται σε επανεκλογή από τους μετόχους με την πρώτη ευκαιρία μετά από τον διορισμό τους και μετέπειτα σε επανεκλογή, κατά διαστήματα που δεν υπερβαίνουν τα τρία χρόνια.

Σύμφωνα με τις αναφερόμενες πρόνοιες τα αποχωρούντα μέλη του Διοικητικού Συμβουλίου κατά την Ετήσια Γενική Συνέλευση του 2023 είναι ο Γιώργος Παπαϊωάννου, Αναστάσιος Αθανασιάδης και Ανδρέας Κωνσταντινίδης οι οποίοι προσφέρονται για επανεκλογή. Ο Λίνος Χρυσοστόμου έχοντας διοριστεί από το Διοικητικό Συμβούλιο στις 06/04/2023 αποχωρεί και προσφέρεται για εκλογή από την Ετήσια Γενική Συνέλευση.

Ο Γιώργος Παπαϊωάννου γεννήθηκε στην Λευκωσία το 1962. Είναι πτυχιούχος της Νομικής Σχολής του Εθνικού Καποδιστριακού Πανεπιστημίου Αθηνών. Διακρίθηκε στις ακαδημαϊκές του σπουδές και πρώτευσε στις εξετάσεις ένταξης στο δικηγορικό επάγγελμα. Από το 1990 μέχρι το 2002 υπηρέτησε στη Νομική Υπηρεσία της Δημοκρατίας με ιδιαίτερη ενασχόληση σε θέματα διοικητικού και ποινικού δικαίου. Πήρε μέρος σε νομικά συνέδρια και υπήρξε μέλος της επιτροπής του Συμβουλίου της Ευρώπης για την καταπολέμηση της διαφθοράς. Το 2002 παραιτήθηκε από τη θέση στη Νομική Υπηρεσία της Δημοκρατίας και έκτοτε διευθύνει δικό του δικηγορικό γραφείο στην Λευκωσία.

Ο Αναστάσιος Αθανασιάδης γεννήθηκε στις 16/03/1969. Έλαβε το Bachelor of Arts Honours Degree in Economics, Accounting and Finance από το Πανεπιστήμιο του Manchester, Ηνωμένου Βασιλείου το 1991. Εργάστηκε στην Κύπρο ως Διευθυντής Ελέγχου στην Coopers and Lybrand από το 1994 μέχρι το 1996 και από το 1996 μέχρι το 2000 στον δημόσιο τομέα (Γενικό Λογιστήριο) ως υπεύθυνος Εσωτερικού Ελέγχου Υπουργείου της Κυπριακής Δημοκρατίας. Το 2000 διορίστηκε από το Υπουργικό Συμβούλιο ως Αναπληρωτής Πρόεδρος και ως Αναπληρωτής Κυβερνητικός Επίτροπος στην Επιτροπή Κεφαλαιαγοράς, θέση που κατείχε μέχρι το 2001. Έκτοτε ασχολείται με τον έλεγχο οικονομικών καταστάσεων εταιρειών. Είναι μέλος του Συνδέσμου Εγκεκριμένων Λογιστών Κύπρου και Fellow of the Institute of Chartered Accountants in England and Wales. Ειδικεύεται στον έλεγχο οικονομικών καταστάσεων και σε διεθνή φορολογικά θέματα.

Ο Ανδρέας Κωνσταντινίδης γεννήθηκε στις 30/11/1959. Είναι κάτοχος Πτυχίου Οικονομικών Επιστημών από το Πανεπιστήμιο του Warwick. Είναι μέλος του Institute of Chartered Accountants in England and Wales (ICAEW). Τέλεσε εταίρος του οίκου PricewaterhouseCoopers Limited στην Κύπρο, με εξειδίκευση στους τομείς Αγορών Καταναλωτών, Πληροφορικής και της Γεωργικής Βιομηχανίας με σημαντική και ενεργή συμμετοχή στις αγορές της Ανατολικής Ευρώπης, Ουγγαρίας, Ουκρανίας κ.α. Διετέλεσε επίσης Πρόεδρος του Συμβουλίου Εποπτείας του οίκου PricewaterhouseCoopers Limited. Επιπλέον έχει υπηρετήσει ως μέλος του Διοικητικού Συμβουλίου του Ραδιοφωνικού Ιδρύματος Κύπρου (ΡΙΚ). Από το 2019 ίδρυσε την εταιρεία παροχής συμβουλευτικών και διοικητικών υπηρεσιών Avantium Corporate Services Ltd. Ο κ. Ανδρέας Κωνσταντινίδης είναι μέλος σε διάφορα Συμβούλια Επιτροπών όπως μεταξύ άλλων του ΓΣΠ, του Junior and Senior School της Λευκωσίας και του Κυπρο-Αυστριακού Συνδέσμου.

LOGICOM PUBLIC LIMITED

Ο Λίνος Χρυσοστόμου γεννήθηκε στις 08/08/1958. Φοίτησε στο Πανεπιστήμιο του Middlesex στο Λονδίνο όπου και έλαβε πτυχίο Πολιτικής Μηχανικής. Ακολούθως παρακολούθησε μεταπτυχιακές σπουδές στο Imperial College of Science and Technology στο Λονδίνο όπου και απέκτησε μεταπτυχιακό τίτλο στη Διοίκηση (Management Science). Η επαγγελματική του πορεία ξεκίνησε το 1984 ως μηχανικός εργοταξίου στην εταιρεία J&P στο Ομάν. Αργότερα εργάστηκε ως εκτιμητής ακινήτων στον οίκο Antonis Loizou & Associates. Από το 1988 μέχρι το 1994 υπηρέτησε ως Διευθυντής έργων στην Φιλική Κτηματική Δημόσια Εταιρεία. Επιπρόσθετα, υπηρέτησε ως Διευθυντής του Ε.Τ.Ε.Κ. από το 1994 μέχρι το 2008. Από το 2008 μέχρι και σήμερα εργάζεται ως Διευθυντής έργων στην εταιρεία Leptos Estates. Κατέχει επίσης πείρα σε τεχνικά έργα ανακαινίσεων, προσθηκών, μετατροπών και αποκαταστάσεων.

Εκτός όπως προαναφέρθηκε δεν υπάρχει μέλος του Διοικητικού Συμβουλίου που η εκλογή του ή η επανεκλογή του έγινε σε χρόνο που υπερβαίνει τα τρία έτη.

B. ΑΜΟΙΒΗ ΔΙΟΙΚΗΤΙΚΩΝ ΣΥΜΒΟΥΛΩΝ

B.1. Διαδικασία

Η σύνθεση της Επιτροπής Αμοιβών παρατίθεται στο Μέρος Ι.Α.3. της έκθεσης αυτής. Τα μέλη της Επιτροπής είναι Μη Εκτελεστικοί διοικητικοί σύμβουλοι και δεν έχουν οποιαδήποτε επιχειρηματική ή άλλη σχέση που θα μπορούσε να επηρεάσει ουσιαστικά την άσκηση των καθηκόντων τους. Όλα τα μέλη της Επιτροπής Αμοιβών είναι Ανεξάρτητοι διοικητικοί σύμβουλοι. Ο πρόεδρος της Επιτροπής Αμοιβών λόγω της μακρόχρονης πείρας του σε εταιρεία παροχής συμβουλών σε επιχειρήσεις, έχει γνώσεις και εμπειρία στον τομέα της πολιτικής αμοιβών. Οι Όροι Εντολής της Επιτροπής Αμοιβών παρατίθενται στο Μέρος Ι.Β.3. με αναφορά και την παράγραφο Ι.Β.8..

B.2. Το ύψος και η σύνθεση των αμοιβών - Πολιτική Αμοιβών – Έκθεση Αμοιβών

Κατά το υπό επισκόπηση έτος δεν κρίθηκε αναγκαίο να χρησιμοποιηθούν υπηρεσίες συμβούλου σχετικά με τα πρότυπα της αγοράς για συστήματα αμοιβών.

Η πολιτική της Εταιρείας αναφορικά με τις αμοιβές των Εκτελεστικών διοικητικών συμβούλων αναγνωρίζει την ανάγκη καθορισμού αμοιβών το ύψος και η σύνθεση των οποίων θα δύναται να επιτρέψει την προσέλκυση, διατήρηση και παροχή κινήτρων προς Εκτελεστικούς διοικητικούς συμβούλους οι οποίοι έχουν τα απαιτούμενα εχέγγυα, ακαδημαϊκή κατάρτιση, γνώσεις και εμπειρίες. Συνίσταται στον συσχετισμό των αμοιβών με την ατομική επίδοση και τη γενικότερη πρόοδο και μακροπρόθεσμη βιωσιμότητα της Εταιρείας και την ανταγωνιστική σύγκριση σε σχέση με τις αμοιβές σε άλλες επιχειρήσεις προσόμοιας δραστηριότητας και ανάλογου μεγέθους.

Δεν υπάρχει οποιαδήποτε μεταβλητή στη σύνθεση της αμοιβής των Εκτελεστικών διοικητικών συμβούλων η οποία αποτελείται εξ ολοκλήρου από μη-μεταβλητά στοιχεία χωρίς οποιαδήποτε προκαθορισμένα ή μετρήσιμα κριτήρια επίδοσης.

Δεν υπάρχει οποιοδήποτε ετήσιο σχέδιο φιλοδωρήματος και οποιαδήποτε άλλα ωφελήματα προς όφελος των Εκτελεστικών διοικητικών συμβούλων, εκτός από την παραχώρηση αυτοκινήτου ή την κάλυψη εξόδων συντήρησης και λειτουργίας ιδιωτικού αυτοκινήτου και εκτός όπως αναφέρεται πιο κάτω στην παράγραφο Β.3..

Δεν υπάρχουν οποιαδήποτε σχέδια σύνταξης ή πρόωρης αφυπηρέτησης ή οποιαδήποτε σχέδια δικαιωμάτων προαίρεσης ή επιλογής αγοράς μετοχών προς όφελος των Εκτελεστικών διοικητικών συμβούλων.

Η έκθεση της Επιτροπής Αμοιβών εγκρίθηκε από το Διοικητικό Συμβούλιο και υποβάλλεται προς τους μετόχους της Εταιρείας για έγκριση ως μέρος της παρούσας και της Ετήσιας Έκθεσης.

Το ύψος και η σύνθεση των αμοιβών των Εκτελεστικών διοικητικών συμβούλων παρατίθενται στο Μέρος ΙΙ.Β.3.

B.3. Γνωστοποίηση

Οι αμοιβές και τα άλλα ωφελήματα των Εκτελεστικών διοικητικών συμβούλων κατά το 2022 ήσαν ως ακολούθως:

LOGICOM PUBLIC LIMITED

Βαρνάβας Ειρήναρχος, Διευθύνων διοικητικός σύμβουλος - €175.900 (Μισθός €150.000 και Έξοδα Παραστάσεως €25.900). Του παρέχεται αυτοκίνητο και καλύπτονται τα σχετικά έξοδα συντήρησης και λειτουργίας του ανερχόμενα, κατά την υπό επισκόπηση περίοδο, σε €23.027, συμπεριλαμβανομένης της απόσβεσης. Η συμφωνία εργοδοσίας του ανανεώθηκε και ισχύει από 01/01/2023 μέχρι 31/12/2023 με μισθό €150.000 πλέον έξοδα παραστάσεως €25.000 πλέον έξοδα συντήρησης και λειτουργίας αυτοκινήτου.

Ανθούλης Παπαχριστοφόρου, Αναπληρωτής Διευθύνων διοικητικός σύμβουλος - €271.000 (Μισθός €197.000 και Έξοδα Παραστάσεως €24.000 και Φιλοδώρημα €50.000 - το Φιλοδώρημα παραχωρήθηκε με βάση την αξιολόγηση των αποτελεσμάτων του Συγκροτήματος για το έτος 2021). Του παρέχεται αυτοκίνητο και καλύπτονται τα σχετικά έξοδα συντήρησης και λειτουργίας του ανερχόμενα κατά την υπό επισκόπηση περίοδο σε €27.153, συμπεριλαμβανομένης της απόσβεσης.

Οι Εκτελεστικοί διοικητικοί σύμβουλοι είναι ενταγμένοι στα Σχέδια Δικαιωμάτων Επιλογής Μετοχών ή άλλων Φιλοδορημάτων εφόσον και όπως εκάστοτε ισχύουν για το τακτικό προσωπικό της Εταιρείας, αλλά δεν αμείβονται για τη συμμετοχή τους στο Διοικητικό Συμβούλιο και στις επιτροπές του Διοικητικού Συμβουλίου. Δεν υπήρξαν κατά το 2022 και δεν υπάρχουν Σχέδια Δικαιωμάτων Επιλογής ή Προαίρεσης σε ισχύ.

Το ύψος και η σύνθεση των αμοιβών των Μη Εκτελεστικών διοικητικών συμβούλων καθορίζεται από τη Γενική Συνέλευση. Αναγνωρίζεται, αφενός, ότι η αμοιβή των Μη Εκτελεστικών διοικητικών συμβούλων δεν πρέπει να περιλαμβάνει δικαιώματα αγοράς μετοχών ή άλλα στοιχεία που σχετίζονται με την επίδοση της Εταιρείας και, αφετέρου, ότι θα πρέπει εύλογα να αντανakλά τη χρονική δέσμευση, τις απαιτήσεις και τις ευθύνες του ρόλου τους, χωρίς ωστόσο η σύνθεσή της να μπορεί να επηρεάσει την ανεξαρτησία των Ανεξάρτητων Μη Εκτελεστικών διοικητικών συμβούλων.

Οι αμοιβές των Μη Εκτελεστικών διοικητικών συμβούλων για τη συμμετοχή τους στο Διοικητικό Συμβούλιο, καθορίστηκαν με απόφαση που λήφθηκε κατά την Ετήσια Γενική Συνέλευση του έτους 2021 και είναι οι ακόλουθες: Πρόεδρος ετήσιο εφάπαξ ποσό €25.000 πλέον €500 κατά συμμετοχή σε συνεδρία του Διοικητικού Συμβουλίου και Μη Εκτελεστικοί διοικητικοί σύμβουλοι ετήσιο εφάπαξ ποσό €7.000 πλέον €400 κατά συμμετοχή σε συνεδρία του Διοικητικού Συμβουλίου. Ο πρόεδρος της Επιτροπής Ελέγχου και ο πρόεδρος της Επιτροπής Διαχείρισης Κινδύνων αμείβονται με επί πλέον ετήσιο εφάπαξ ποσό €2.000 και €1.000 αντίστοιχα.

Η αμοιβή των Μη Εκτελεστικών διοικητικών συμβούλων για τη συμμετοχή τους στις Επιτροπές του Κώδικα, εκτός αν διαφορετικά αποφασίσει το Διοικητικό Συμβούλιο, είναι ίση με την αμοιβή για τη συμμετοχή στις συνεδρίες του Διοικητικού Συμβουλίου.

Οι συνολικές αμοιβές που λήφθηκαν από τον Πρόεδρο και τους Μη Εκτελεστικούς διοικητικούς συμβούλους κατά το 2022, και αφορούν την περίοδο από 01/01/2022 μέχρι και την 31/12/2022, είναι οι ακόλουθες: Τάκης Κληρίδης (Πρόεδρος) €36.000, Γιώργος Παπαϊωάννου €18.600, Αναστάσιος Αθανασιάδης €19.400, Χριστόφορος Χατζηκυπριανού €15.800, Ανδρέας Κωνσταντινίδης €16.400 και Νεοκλής Νικολάου €8.526 για την περίοδο από 19/05/2022 μέχρι 31/12/2022.

Δεν καταβάλλεται οποιαδήποτε αμοιβή για συμμετοχή μελών του Διοικητικού Συμβουλίου της Εταιρείας στα διοικητικά συμβούλια των θυγατρικών της εταιρειών.

Οι Ανεξάρτητοι Μη Εκτελεστικοί Διοικητικοί Σύμβουλοι δεν λαμβάνουν και δεν έλαβαν εντός του δωδεκάμηνου που προηγήθηκε του διορισμού τους οποιαδήποτε αποζημίωση από την Εταιρεία εκτός από την αμοιβή τους ως μέλη του Διοικητικού Συμβουλίου όπως αυτή εγκρίθηκε με την απόφαση της Ετήσιας Γενικής Συνέλευσης του έτους 2021.

Γ. ΕΥΘΥΝΗ ΚΑΙ ΕΣΩΤΕΡΙΚΟΣ ΕΛΕΓΧΟΣ - ΔΙΑΧΕΙΡΙΣΗ ΚΙΝΔΥΝΩΝ

Γ.1. Οικονομικές Καταστάσεις

Οι ανακοινώσεις, οι εκθέσεις και οι αναφορές της Εταιρείας, αντανakλούν την αληθινή εικόνα των δεδομένων και των εκτιμήσεων του Διοικητικού Συμβουλίου κατά τον ουσιαστικό χρόνο. Εκδίδονται ανακοινώσεις όπου θεσμικά απαιτείται και όπου κρίνεται συμβουλευτικό για την έγκαιρη πληροφόρηση των μετόχων και του ευρύτερου επενδυτικού κοινού.

Η Εταιρεία προτίθεται να συνεχίσει να λειτουργεί ως δρώσα οικονομική μονάδα για τους επόμενους 12 μήνες.

Γ.2. Συστήματα Εσωτερικού Ελέγχου και Διαχείρισης Κινδύνων

Η Επιτροπή Ελέγχου βεβαιώνεται ότι η Εταιρεία διατηρεί ένα επαρκές Σύστημα Εσωτερικού Ελέγχου ώστε να διασφαλίζεται η μέγιστη δυνατή προστασία της επένδυσης των Μετόχων και των περιουσιακών στοιχείων της Εταιρείας. Η Επιτροπή Ελέγχου επιθεωρεί τα Συστήματα Εσωτερικού Ελέγχου μέσω της Διεύθυνσης Εσωτερικού Ελέγχου της Εταιρείας και παρέχει διαβεβαιώσεις προς το Διοικητικό Συμβούλιο ότι η αποτελεσματικότητά τους είναι ικανοποιητική.

Οι υπηρεσίες εσωτερικού ελέγχου διεξάγονται από το Τμήμα Εσωτερικού Ελέγχου επικεφαλής του οποίου είναι ο κ. Ροβέρτος Γιουσελλής, Εγκεκριμένος Εσωτερικός Ελεγκτής (Certified Internal Auditor), μέλος του επαγγελματικού σώματος λογιστών Association of Chartered Certified Accountants (ACCA) και του Συνδέσμου Εγκεκριμένων Λογιστών Κύπρου (ΣΕΛΚ).

Οι νόμιμοι ελεγκτές της Εταιρείας δεν παρέχουν υπηρεσίες εσωτερικού ελέγχου.

Η επιθεώρηση από τη Διεύθυνση Εσωτερικού Ελέγχου των Συστημάτων Εσωτερικού Ελέγχου και Διαχείρισης Κινδύνων γίνεται σε δειγματοληπτική βάση με βάση τα Διεθνή Πρότυπα Εσωτερικού Ελέγχου, και καλύπτει ελέγχους χρηματοοικονομικών και λειτουργικών συστημάτων, καθώς και συστημάτων συμμόρφωσης και διαχείρισης των κινδύνων που απειλούν την επίτευξη των στόχων της Εταιρείας.

Η Διεύθυνση Εσωτερικού Ελέγχου βοηθά το Συγκρότημα να επιτύχει τους στόχους του εφαρμόζοντας συστηματική και πειθαρχημένη μεθοδολογία στην εκτίμηση και βελτίωση των Συστημάτων Διαχείρισης Κινδύνων και των Συστημάτων Εσωτερικού Ελέγχου και στην εφαρμογή του Κώδικα Εταιρικής Διακυβέρνησης από κάθε εταιρεία.

Δεν έχει περιέλθει σε γνώση του Διοικητικού Συμβουλίου οποιαδήποτε παράβαση των Νόμων και των Κανονισμών που διέπουν τη λειτουργία του Χρηματιστηρίου Αξιών Κύπρου και της Επιτροπής Κεφαλαιαγοράς.

Δεν χορηγήθηκαν δάνεια ή εγγυήσεις σε διοικητικό σύμβουλο (ή σε συνδεδεμένα με αυτόν πρόσωπα με συγγένεια μέχρι πρώτου βαθμού ή στη σύζυγο του ή σε εταιρείες όπου αυτός κατέχει πέραν του 20% των δικαιωμάτων ψήφου) της Εταιρείας ή των θυγατρικών της Εταιρείας εταιρειών είτε από την ίδια την Εταιρεία είτε από τις θυγατρικές ή από συνδεδεμένη με την Εταιρεία εταιρεία και, με εξαίρεση τη συνήθη εμπορική πρακτική, δεν υπάρχουν ποσά εισπρακτέα από διοικητικό σύμβουλο ή συνδεδεμένο με αυτόν πρόσωπο όπως προαναφέρεται.

Γ.3. Επιτροπή Ελέγχου, Νόμιμοι Ελεγκτές και Συμμόρφωση με τον Κώδικα - Επιτροπή Διαχείρισης Κινδύνων

Η Επιτροπή Ελέγχου είναι τριμελής και η σύνθεσή της παρατίθεται στο Μέρος Ι.Α.4. της παρούσας έκθεσης. Ο πρόεδρος και τα δύο μέλη της Επιτροπής Ελέγχου είναι μη Εκτελεστικοί, Ανεξάρτητοι διοικητικοί σύμβουλοι και δεν έχουν οποιαδήποτε επιχειρηματική ή άλλη σχέση που θα μπορούσε να επηρεάσει ουσιαστικά την άσκηση των καθηκόντων τους. Οι Όροι Εντολής της Επιτροπής Ελέγχου παρατίθενται στο Μέρος Ι.Β.4. με αναφορά και την παράγραφο Ι.Β.8.. Ο Πρόεδρος της Επιτροπής Ελέγχου έχει εμπειρία στο Λογιστικό και Ελεγκτικό επάγγελμα και είναι Εγκεκριμένος Λογιστής/Ελεγκτής. Τα μέλη της επιτροπής στο σύνολό τους διαθέτουν επάρκεια στον τομέα στον οποίο δραστηριοποιείται η Εταιρεία.

Κατά το 2022, η Επιτροπή Ελέγχου συνήλθε σε 10³ συνεδρίες και μεταξύ των άλλων θεμάτων που διαλαμβάνουν οι Όροι Εντολής της, έχει εξετάσει τα ζητήματα που σχετίζονται με τις υπηρεσίες των νόμιμων ελεγκτών, τις οποίες κρίνει επαρκείς, καθώς και τις αμοιβές τους, τις οποίες κρίνει εύλογες και σχετική περί τα θέματα αυτά έκθεση έχει υποβληθεί στο Διοικητικό Συμβούλιο.

Οι νόμιμοι ελεγκτές και οι οντότητες που ανήκουν στο ίδιο συγκρότημα με τους νόμιμους ελεγκτές δεν παρέχουν στην Εταιρεία άλλες υπηρεσίες που ως νόμιμοι ελεγκτές του υποχρεωτικού ελέγχου δεν μπορούν να παρέχουν. Οι νόμιμοι ελεγκτές παρέχουν μη ελεγκτικές υπηρεσίες στην Εταιρεία, οι οποίες επιτρέπονται από τη σχετική νομοθεσία, και βεβαιώνουν γραπτώς ότι δεν επηρεάζουν την αντικειμενικότητα και την ανεξαρτησία τους.

Οι λογιστικές αρχές και οι λογιστικοί υπολογισμοί που ακολουθούνται κρίνονται ότι αποτελούν ικανοποιητικές ρυθμίσεις. Η Εταιρεία έχει υιοθετήσει τα Διεθνή Πρότυπα Χρηματοοικονομικής Πληροφόρησης που σχετίζονται με τις εργασίες της.

LOGICOM PUBLIC LIMITED

Δεν υπήρξαν ουσιαστικές συναλλαγές της Εταιρείας ή των θυγατρικών ή συνδεδεμένων της Εταιρείας εταιρειών, οποιασδήποτε μορφής, στις οποίες διοικητικός σύμβουλος, ο Πρώτος Εκτελεστικός Διευθυντής, ανώτερο εκτελεστικό στέλεχος, γραμματέας, ελεγκτής, ή μεγαλομέτοχος της Εταιρείας που κατέχει άμεσα ή έμμεσα πέραν του 5% του εκδοθέντος μετοχικού κεφαλαίου της Εταιρείας ή των δικαιωμάτων ψήφου, έχει άμεσα ή έμμεσα οποιοδήποτε ουσιαστικό συμφέρον.

Βεβαιώνεται ότι η Εταιρεία έχει τηρήσει τις διατάξεις του Κώδικα.

Η παρούσα έκθεση συντάχθηκε με τη βοήθεια του Λειτουργού Συμμόρφωσης.

Επιτροπή Διαχείρισης Κινδύνων

Η Επιτροπή Διαχείρισης Κινδύνων είναι πενταμελής και η σύνθεσή της, αποκλειστικά από Μη Εκτελεστικούς διοικητικούς συμβούλους, παρατίθεται στο Μέρος Ι.Α.5. της παρούσας έκθεσης. Οι Όροι Εντολής της Επιτροπής παρατίθενται στο μέρος Ι.Β.5. με αναφορά και την παράγραφο Ι.Β.8.

Η Επιτροπή Διαχείρισης Κινδύνων έχει μελετήσει, εγκρίνει και υιοθετήσει Εγχειρίδιο Διαχείρισης Κινδύνων το οποίο ετοιμάστηκε από τον Εσωτερικό Ελεγκτή της Εταιρείας και καταγράφει αναλυτικά με κατηγοριοποίηση τους κινδύνους που αντιμετωπίζει η Εταιρεία και την πολιτική και τη διαδικασία διαχείρισης από τη Διεύθυνση.

Κατά το 2022 η Επιτροπή Διαχείρισης Κινδύνων συνήλθε σε 4 συνεδρίες. Η Διεύθυνση κατά τις ανά τρίμηνο συνεδρίες της Επιτροπής Διαχείρισης Κινδύνων παρουσίασε στην Επιτροπή τα αποτελέσματα των μεθόδων και τρόπων διαχείρισης των κινδύνων με βάση το Εγχειρίδιο, και η Επιτροπή βεβαιώθηκε για τη διαρκή αποτελεσματικότητα του εσωτερικού συστήματος διαχείρισης κινδύνων και τη συνεχή τήρησή του σε όλο το εύρος των δραστηριοτήτων της Εταιρείας. Ο πρόεδρος της Επιτροπής ενημέρωσε σχετικά το Διοικητικό Συμβούλιο.

4. ΣΧΕΣΗ ΜΕ ΤΟΥΣ ΜΕΤΟΧΟΥΣ

4.1. Επικοινωνιακή χρήση της Ετήσιας Γενικής Συνέλευσης

Για τη σύγκληση και τις εργασίες της Ετήσιας Γενικής Συνέλευσης τηρήθηκαν οι νομικές και κανονιστικές διατάξεις και οι πρόνοιες του Κώδικα της Εταιρικής Διακυβέρνησης.

Ο διαδικαστικός χειρισμός κατά τις γενικές συνελεύσεις επιτρέπει, προκαλεί και στηρίζει τη συμμετοχή των μετόχων στη συζήτηση των θεμάτων της ημερήσιας διάταξης και στη λήψη των σχετικών αποφάσεων. Οι μέτοχοι εφοδιάζονται με ικανοποιητικά στοιχεία και παρέχεται επαρκής χρόνος για διερεύνηση και πρόσθετες εξηγήσεις σε σχέση με ζητήματα που αφορούν μη συνήθεις εργασίες στις ετήσιες γενικές συνελεύσεις ή ζητήματα που αφορούν ημερήσια διάταξη έκτακτης γενικής συνέλευσης. Τόσο πριν όσο και μετά το πέρας των εργασιών των γενικών συνελεύσεων παρέχεται ευκαιρία για κατ' ιδίαν επικοινωνία και συζήτηση των μετόχων με τα μέλη του Διοικητικού Συμβουλίου και τους άλλους αξιωματούχους και τα διευθυντικά στελέχη της Εταιρείας.

4.2. Ισότιμη Μεταχείριση Μετόχων

Όλο το εγκεκριμένο και όλο το εκδομένο κεφάλαιο είναι διαιρεμένο σε συνήθεις μετοχές και δεν υπάρχουν μέτοχοι που κατέχουν οποιοσδήποτε τίτλους με διαφοροποιημένα δικαιώματα σχετικά με την άσκηση του δικαιώματος ψήφου ή τη συμμετοχή στα κέρδη της Εταιρείας. Κατά τη ψηφοφορία κατά μετοχή κάθε μέτοχος δικαιούται μια ψήφο για κάθε μετοχή που κατέχει.

LOGICOM PUBLIC LIMITED

Απαιτούνται σχετικές εξουσιοδοτήσεις σε περίπτωση συμμετοχής σε γενική συνέλευση μέσω αντιπροσώπου και προτείνονται σχετικοί τύποι που συνάπτονται στην πρόσκληση.

Οι προσκλήσεις κοινοποιούνται μέσα στις επιβαλλόμενες από τον περί Εταιρειών Νόμο προθεσμίες.

Οι μέτοχοι, εφόσον αντιπροσωπεύουν επαρκή αριθμό μετοχών (5%), έχουν τη δυνατότητα να εγγράφουν θέματα προς συζήτηση στις γενικές συνελεύσεις των μετόχων σύμφωνα με τις διαδικασίες που προβλέπονται από τον περί Εταιρειών Νόμο.

Τα μέλη του Διοικητικού Συμβουλίου και τα εκτελεστικά διευθυντικά στελέχη γνωρίζουν την υποχρέωσή τους, τηρουμένων των συνεχών υποχρεώσεων για άμεση ανακοίνωση, για γνωστοποίηση πληροφοριών προς το Διοικητικό Συμβούλιο και προς τους μετόχους μέσω της ετήσιας έκθεσης και των λογαριασμών της Εταιρείας, σχετικά με οποιοδήποτε ίδιο ουσιαστικό συμφέρον που ενδέχεται να προκύψει από συναλλαγές της Εταιρείας που εμπίπτουν στα καθήκοντά τους, καθώς και κάθε άλλη σύγκρουση ιδίων συμφερόντων με αυτά της Εταιρείας ή συνδεδεμένων με αυτήν εταιρειών που ανακύπτει από την άσκηση των καθηκόντων τους.


Οι πληροφορίες που αφορούν την Εταιρεία παρέχονται δίκαια, έγκαιρα και χωρίς κόστος προς όλους τους μετόχους.

Λειτουργεί ιστοσελίδα της Εταιρείας η οποία παρέχει πληροφόρηση για τις σημαντικές εξελίξεις των εργασιών της Εταιρείας περιλαμβανομένων και των ανακοινώσεων στο Χρηματιστήριο καθώς και τη δυνατότητα προσωπικής επικοινωνίας με τον Αξιοματούχο Επικοινωνίας.

Οι ανακοινώσεις, οι εκθέσεις και οι αναφορές της Εταιρείας παρέχουν έγκαιρες και ακριβείς πληροφορίες για τις ουσιώδεις αλλαγές που αφορούν το Συγκρότημα και τις επιχειρήσεις που διεξάγει περιλαμβανομένων των ζητημάτων που αφορούν τις οικονομικές καταστάσεις της Εταιρείας, τους σκοπούς και τις δραστηριότητες, αν έχουν διαφοροποιηθεί, τους κύριους μετόχους και τα δικαιώματα ψήφου, τους ουσιώδεις προβλέψιμους κινδύνους, τα ουσιώδη ζητήματα που αφορούν τους υπαλλήλους (αναβάθμιση και αναδιάρθρωση του προσωπικού) και τους μετόχους, τη δομή της διακυβέρνησης και τις πολιτικές και τις μη συνήθεις συναλλαγές της Εταιρείας.

Λευκωσία, 21 Απριλίου 2023

Με εντολή του Διοικητικού Συμβουλίου,



Adaminco Secretarial Limited
Γραμματέας της Logicom Public Limited



KPMG Limited
 Εγκεκριμένοι Λογιστές
 Εσπερίδων 14, 1087 Λευκωσία, Κύπρος
 Τ.Θ. 21121, 1502 Λευκωσία, Κύπρος
 Τ: +357 22 209000, Φ: +357 22 678200

ΕΚΘΕΣΗ ΑΝΕΞΑΡΤΗΤΩΝ ΕΛΕΓΚΤΩΝ

ΠΡΟΣ ΤΑ ΜΕΛΗ ΤΗΣ

LOGICOM PUBLIC LIMITED

Έκθεση επί του ελέγχου των ενοποιημένων και των χωριστών οικονομικών καταστάσεων

Γνώμη

Έχουμε ελέγξει τις συνημμένες ενοποιημένες οικονομικές καταστάσεις της Logicom Public Limited και των θυγατρικών της (το 'Συγκρότημα'), και τις χωριστές οικονομικές καταστάσεις της Logicom Public Limited (η 'Εταιρεία') οι οποίες παρουσιάζονται στις σελίδες 42 μέχρι 161 και αποτελούνται από την ενοποιημένη κατάσταση οικονομικής θέσης και την κατάσταση οικονομικής θέσης της Εταιρείας στις 31 Δεκεμβρίου 2022 και τις ενοποιημένες και χωριστές καταστάσεις αποτελεσμάτων και λοιπών συνολικών εσόδων, μεταβολών στα ίδια κεφάλαια και ταμειακών ροών για το έτος που έληξε την ημερομηνία αυτή, καθώς και σημειώσεις επί των οικονομικών καταστάσεων συμπεριλαμβανομένου περίληψης σημαντικών λογιστικών αρχών.

Κατά τη γνώμη μας, οι συνημμένες ενοποιημένες και χωριστές οικονομικές καταστάσεις δίνουν αληθινή και δίκαιη εικόνα της ενοποιημένης χρηματοοικονομικής θέσης του Συγκροτήματος και της Εταιρείας στις 31 Δεκεμβρίου 2022, και της χρηματοοικονομικής τους επίδοσης και των ταμειακών ροών τους, για το έτος που έληξε την ημερομηνία αυτή, σύμφωνα με τα Διεθνή Πρότυπα Χρηματοοικονομικής Αναφοράς, όπως αυτά υιοθετήθηκαν από την Ευρωπαϊκή Ένωση ('ΔΠΧΑ-ΕΕ') και τις απαιτήσεις του περί Εταιρειών Νόμου της Κύπρου, Κεφ. 113, όπως τροποποιείται από καιρού εις καιρό (ο 'περί Εταιρειών Νόμος, Κεφ. 113').

Λεμεσός
 Τ.Θ. 50161, 3601
 Τ: +357 25 869000
 Φ: +357 25 363842

Πάφος
 Τ.Θ. 60288, 8101
 Τ: +357 26 943050
 Φ: +357 26 943062

Πόλις Χρυσόχους
 Τ.Θ. 66014, 8330
 Τ: +357 26 322098
 Φ: +357 26 322722

Λάρνακα
 Τ.Θ. 40075, 6300
 Τ: +357 24 200000
 Φ: +357 24 200200

Παραλίμνη / Αγία Νάπα
 Τ.Θ. 33200, 5311
 Τ: +357 23 820080
 Φ: +357 23 820084

Βάση γνώμης

Διενεργήσαμε τον έλεγχο μας σύμφωνα με τα Διεθνή Πρότυπα Ελέγχου ('ΔΠΕ'). Οι ευθύνες μας, με βάση τα πρότυπα αυτά, περιγράφονται περαιτέρω στο τμήμα της έκθεσής μας 'Ευθύνες των ελεγκτών για τον έλεγχο των ενοποιημένων και χωριστών οικονομικών καταστάσεων'. Παραμείναμε ανεξάρτητοι από το Συγκρότημα και την Εταιρεία καθ' όλη τη διάρκεια του διορισμού μας, σύμφωνα με τον Διεθνή Κώδικα Δεοντολογίας Λογιστών (συμπεριλαμβανομένων των Διεθνών Προτύπων Ανεξαρτησίας) που εκδίδεται από το Διεθνές Συμβούλιο Προτύπων Δεοντολογίας για Επαγγελματίες Λογιστές ('Κώδικας ΔΣΠΔΕΛ'), και τις απαιτήσεις δεοντολογίας που σχετίζονται με τον έλεγχο ενοποιημένων και χωριστών οικονομικών καταστάσεων στην Κύπρο και έχουμε συμμορφωθεί με τις άλλες ευθύνες δεοντολογίας που απορρέουν από τις απαιτήσεις αυτές και τον Κώδικα ΔΣΠΔΕΛ. Πιστεύουμε, ότι τα ελεγκτικά τεκμήρια που έχουμε αποκτήσει είναι επαρκή και κατάλληλα για να αποτελέσουν βάση για την ελεγκτική μας γνώμη.

Κύρια θέματα ελέγχου συμπεριλαμβανομένων των σημαντικότερων κινδύνων ουσιωδών ανακριβειών, που περιλαμβάνει εκτιμώμενους κινδύνους ουσιωδών ανακριβειών που οφείλονται σε απάτη

Τα κύρια θέματα ελέγχου είναι εκείνα που, κατά την επαγγελματική μας κρίση, ήταν εξέχουσας σημασίας στον έλεγχο των ενοποιημένων και των χωριστών οικονομικών καταστάσεων της τρέχουσας περιόδου. Τα θέματα αυτά έχουν εξεταστεί στο πλαίσιο του ελέγχου των ενοποιημένων και των χωριστών οικονομικών καταστάσεων, ως σύνολο, και για τη διαμόρφωση της γνώμης μας επί αυτών και δεν εκφέρουμε ξεχωριστή γνώμη σχετικά με αυτά τα θέματα.

<p>Αποτίμηση χρεωστών εμπορίου και απαιτήσεων από συμβάσεις με πελάτες για το Συγκρότημα και χρεωστών εμπορίου και άλλων χρεωστών για την Εταιρεία</p>	
<p>Αναφορά στη σημείωση 23 των ενοποιημένων και των χωριστών οικονομικών καταστάσεων.</p>	
<p>Κύριο θέμα ελέγχου</p>	<p>Εξέταση του θέματος στα πλαίσια του ελέγχου</p>
<p>Στις 31 Δεκεμβρίου 2022 οι χρεώστες εμπορίου και απαιτήσεις από συμβάσεις με πελάτες για το Συγκρότημα ανέρχονται σε €270.826.098 και οι χρεώστες εμπορίου και άλλοι χρεώστες για την Εταιρεία σε €22.582.572.</p> <p>Η σημαντικότητα των συγκεκριμένων υπολοίπων για το Συγκρότημα και την Εταιρεία και το γενικό οικονομικό και πολιτικό περιβάλλον στις χώρες όπου δραστηριοποιείται το Συγκρότημα δημιουργεί κίνδυνο σε σχέση με την ανακτησιμότητα των εν λόγω υπολοίπων, και η αβεβαιότητα, η χρήση παραδοχών και κρίσεων που συνοδεύουν την εκτίμηση των προβλέψεων για επισφαλείς χρεώστες, καθιστούν την αποτίμηση των υπολοίπων αυτών ένα από τα κύρια θέματα ελέγχου.</p>	<p>Οι ελεγκτικές μας διαδικασίες περιλάμβαναν ανάμεσα σε άλλα τα ακόλουθα:</p> <ul style="list-style-type: none"> - αξιολόγηση του σχεδιασμού και της εφαρμογής των σχετικών με την ασφάλιση των πελατών του Συγκροτήματος δικλίδων ασφαλείας, - την εξέταση μεταγενέστερων εισπράξεων μετρητών, - την εξέταση του λελογισμένου των παραδοχών και των δεδομένων που λήφθηκαν υπόψη στον υπολογισμό της πρόβλεψης ζημιών για απομείωση στην αξία των χρεωστών, όπως την παλαιότητα των υπολοίπων, τα χαρακτηριστικά των πελατών, το βαθμό της ασφαλιστικής κάλυψης και κατά πόσον το συγκεκριμένο ποσό ανακτήθηκε μετά το τέλος του χρόνου, - ανεξάρτητη αξιολόγηση του υπολογισμού πιστωτικών ζημιών (ECL) που ετοιμάστηκε από τη διεύθυνση χρησιμοποιώντας το δικό μας εσωτερικό μοντέλο.

Αποτίμηση αποθεμάτων για το Συγκρότημα	
Αναφορά στη σημείωση 22 των ενοποιημένων και των χωριστών οικονομικών καταστάσεων.	
Κύριο θέμα ελέγχου	Εξέταση του θέματος στα πλαίσια του ελέγχου
<p>Στις 31 Δεκεμβρίου 2022 τα αποθέματα για το Συγκρότημα ανέρχονται σε €106.592.350.</p> <p>Λαμβάνοντας υπόψη ότι οι δραστηριότητες των εταιρειών του Συγκροτήματος συμπεριλαμβάνουν τη διάθεση προϊόντων υψηλής τεχνολογίας και το γεγονός ότι ο συγκεκριμένος τομέας χαρακτηρίζεται από ραγδαίες εξελίξεις και αλλαγές, υπάρχει το ρίσκο τα αποθέματα στο τέλος του χρόνου να είναι βραδέως κινούμενα ή να έχουν υποστεί μείωση στην αξία τους. Η αβεβαιότητα που συνοδεύει την εκτίμηση των προβλέψεων για μείωση στην αξία των αποθεμάτων, καθιστούν την αποτίμηση των υπολοίπων αυτών ένα από τα κύρια θέματα ελέγχου.</p>	<p>Οι ελεγκτικές μας διαδικασίες περιλάμβαναν ανάμεσα σε άλλα τα ακόλουθα:</p> <ul style="list-style-type: none"> - αξιολόγηση της διαδικασίας που εφαρμόζεται από την Εταιρεία και το Συγκρότημα για τον προσδιορισμό της πρόβλεψης απομείωσης, - την αξιολόγηση του ύψους της απομείωσης αποθεμάτων λαμβάνοντας υπόψη τα χαρακτηριστικά της χώρας στην οποία βρίσκονται τα αποθέματα, την ηλικία και το είδος του αποθέματος, την εμπορευσιμότητα του καθώς επίσης και τη δυνατότητα του Συγκροτήματος για επιστροφές και προστασία τιμής, - τη σύγκριση του κόστους των αποθεμάτων με την αναμενόμενη καθαρή ρευστοποιήσιμη τους αξία.

Ποσό οφειλόμενο και μερίδιο αποτελέσματος από κοινοπραξίες για το Συγκρότημα και ποσό οφειλόμενο από θυγατρική για την Εταιρεία	
Αναφορά στη σημείωση 19, 23 και 42 των ενοποιημένων και χωριστών οικονομικών καταστάσεων.	
Κύριο θέμα ελέγχου	Εξέταση του θέματος στα πλαίσια του ελέγχου
<p>Στις 31 Δεκεμβρίου 2022 ποσό οφειλόμενο και μερίδιο αποτελέσματος από κοινοπραξίες για το Συγκρότημα ανέρχονται στις €23.742.843 και €5.782 αντίστοιχα και ποσό οφειλόμενο από θυγατρική για την Εταιρεία σε €18.449.714.</p> <p>Το Συγκρότημα και η Εταιρεία έχουν σημαντικά εισπρακτέα ποσά που προκύπτουν από τη χρηματοδότηση της M.N. Larnaca Desalination Co. Limited και της M.N. Limassol Water Co. Ltd (οι «εταιρείες αφαλάτωσης»), μέσω της θυγατρικής εταιρείας Verendrya Ventures Limited.</p>	<p>Οι ελεγκτικές μας διαδικασίες περιλαμβάνουν ανάμεσα σε άλλα, τα ακόλουθα:</p> <ul style="list-style-type: none"> - την εξέταση του λελογισμένου των παραδοχών που χρησιμοποιήθηκαν για τον καθορισμό της αξίας των σημαντικών περιουσιακών στοιχείων των εταιρειών αφαλάτωσης συγκρίνοντας αυτές με στατιστικά και άλλα στοιχεία, και κατ' επέκταση του μεριδίου αποτελέσματος που αναγνωρίστηκε στο Συγκρότημα.

<p>Το μερίδιο του αποτελέσματος και η απομείωση των οφειλόμενων ποσών από τις εταιρείες ασφαλάτωσης που αναγνωρίστηκαν κατά την διάρκεια του έτους έχουν καθοριστεί με βάση παραδοχές και εκτιμήσεις οι οποίες εμπεριέχουν εγγενή αβεβαιότητα στον υπολογισμό των αναμενόμενων προεξοφλημένων ταμειακών ροών σε σχέση με έργα ασφαλάτωσης.</p> <p>Το θέμα αυτό είναι από τα βασικά θέματα άσκησης κρίσης από το Διοικητικό Συμβούλιο και ως αποτέλεσμα αποτελεί ένα από τα κύρια θέματα ελέγχου.</p>	<ul style="list-style-type: none"> - την ανασκόπηση των αναμενόμενων προεξοφλημένων ταμειακών ροών της θυγατρικής Verendrya Ventures Limited που αποτελούνται από τις προεξοφλημένες ταμειακές ροές της εταιρείας ασφαλάτωσης στη Λάρνακα καθώς και τις εταιρείες που έχει αναλάβει το αντίστοιχο έργο ασφαλάτωσης στη Λεμεσό, για τον καθορισμό πιθανής απομείωσης του οφειλόμενου ποσού από την Verendrya Ventures Limited στην Εταιρεία.
--	--

Άλλες πληροφορίες

Το Διοικητικό Συμβούλιο είναι υπεύθυνο για τις άλλες πληροφορίες. Οι άλλες πληροφορίες αποτελούνται από την Έκθεση Διαχείρισης και Ενοποιημένη Έκθεση Διαχείρισης και τη Δήλωση Εταιρικής Διακυβέρνησης.

Η γνώμη μας επί των ενοποιημένων και των χωριστών οικονομικών καταστάσεων δεν καλύπτει τις άλλες πληροφορίες και δεν εκφέρουμε οποιοδήποτε συμπέρασμα διασφάλισης επί αυτών, εκτός όπως απαιτείται από τον περί Εταιρειών Νόμο, Κεφ.113.

Σχετικά με τον έλεγχο των ενοποιημένων και των χωριστών οικονομικών καταστάσεων, η ευθύνη μας είναι να διαβάσουμε τις άλλες πληροφορίες, έτσι ώστε να αξιολογήσουμε, κατά πόσο είναι ουσιωδώς ασυνεπείς με τις ενοποιημένες και τις χωριστές οικονομικές καταστάσεις ή με τη γνώση που έχουμε αποκτήσει κατά τη διάρκεια του ελέγχου, ή διαφαίνεται να είναι ουσιωδώς εσφαλμένες. Εάν, με βάση τις διαδικασίες που έχουμε πραγματοποιήσει σχετικά με τις άλλες πληροφορίες που έχουμε παραλάβει πριν την ημερομηνία της έκθεσης του ανεξάρτητου ελεγκτή, συμπεράνουμε ότι υπάρχει ουσιώδες σφάλμα σε αυτές τις άλλες πληροφορίες, είμαστε υποχρεωμένοι να αναφέρουμε το γεγονός αυτό.

Σε σχέση με την Έκθεση Διαχείρισης και Ενοποιημένη Έκθεση Διαχείρισης και τη Δήλωση Εταιρικής Διακυβέρνησης, η έκθεσή μας παρουσιάζεται στην ενότητα 'Έκθεση επί άλλων κανονιστικών και νομικών απαιτήσεων'.

Ευθύνες του Διοικητικού Συμβουλίου και των υπευθύνων για τη διακυβέρνηση για τις ενοποιημένες και τις χωριστές οικονομικές καταστάσεις

Το Διοικητικό Συμβούλιο είναι υπεύθυνο για την κατάρτιση ενοποιημένων και χωριστών οικονομικών καταστάσεων που δίνουν αληθινή και δίκαιη εικόνα σύμφωνα με τα ΔΠΧΑ-ΕΕ και τις απαιτήσεις του περί Εταιρειών Νόμου, Κεφ. 113, και για εκείνες τις δικλίδες εσωτερικού ελέγχου που το Διοικητικό Συμβούλιο καθορίζει ως απαραίτητες, ώστε να καθίσταται δυνατή η κατάρτιση ενοποιημένων και χωριστών οικονομικών καταστάσεων απαλλαγμένων από ουσιώδες σφάλμα, οφειλόμενου είτε σε απάτη είτε σε λάθος.

Κατά την κατάρτιση των ενοποιημένων και χωριστών οικονομικών καταστάσεων, το Διοικητικό Συμβούλιο είναι υπεύθυνο για την αξιολόγηση της ικανότητας του Συγκροτήματος να συνεχίσει τη δραστηριότητά του, γνωστοποιώντας, όπου αυτό κρίνεται απαραίτητο, θέματα που σχετίζονται με τη συνεχιζόμενη δραστηριότητα και τη χρήση της λογιστικής βάσης της συνεχιζόμενης δραστηριότητας, εκτός εάν υπάρχει πρόθεση είτε να τεθεί η Εταιρεία σε εκκαθάριση ή να παύσει το Συγκρότημα τις δραστηριότητές του, ή δεν υπάρχει άλλη ρεαλιστική εναλλακτική επιλογή από το να προχωρήσει σε αυτές τις ενέργειες.

Το Διοικητικό Συμβούλιο και οι υπεύθυνοι για τη διακυβέρνηση είναι υπεύθυνοι για την επίβλεψη της διαδικασίας χρηματοοικονομικής αναφοράς του Συγκροτήματος.

Ευθύνες των ελεγκτών για τον έλεγχο των ενοποιημένων και χωριστών οικονομικών καταστάσεων

Οι στόχοι μας είναι να αποκτήσουμε λελογισμένη διασφάλιση κατά πόσον οι ενοποιημένες και χωριστές οικονομικές καταστάσεις, στο σύνολό τους, είναι απαλλαγμένες από ουσιώδες σφάλμα, που οφείλεται είτε σε απάτη είτε σε λάθος και να εκδώσουμε έκθεση ελεγκτών που περιλαμβάνει τη γνώμη μας. Λελογισμένη διασφάλιση συνιστά διασφάλιση υψηλού βαθμού, αλλά όχι εγγύηση, ότι ο έλεγχος που διενεργείται σύμφωνα με τα ΔΠΕ, θα εντοπίζει πάντα ένα ουσιώδες σφάλμα όταν αυτό υπάρχει. Σφάλματα δύναται να προκύψουν από απάτη ή από λάθος και θεωρούνται ουσιώδη όταν, μεμονωμένα ή αθροιστικά, θα μπορούσε εύλογα να αναμένεται ότι θα επηρέαζαν τις οικονομικές αποφάσεις των χρηστών, που λαμβάνονται με βάση αυτές τις ενοποιημένες και τις χωριστές οικονομικές καταστάσεις.

Στο πλαίσιο ενός ελέγχου σύμφωνα με τα ΔΠΕ, ασκούμε επαγγελματική κρίση και διατηρούμε επαγγελματικό σκεπτικισμό καθ' όλη τη διάρκεια του ελέγχου. Επίσης:

- Αναγνωρίζουμε και αξιολογούμε τους κινδύνους ουσιωδών σφαλμάτων στις ενοποιημένες και τις χωριστές οικονομικές καταστάσεις, που οφείλονται είτε σε απάτη είτε σε λάθος, σχεδιάζοντας και εφαρμόζοντας ελεγκτικές διαδικασίες που ανταποκρίνονται στους κινδύνους αυτούς και αποκτούμε ελεγκτικά τεκμήρια που είναι επαρκή και κατάλληλα για να αποτελέσουν βάση για τη γνώμη μας. Ο κίνδυνος μη εντοπισμού ενός ουσιώδους σφάλματος που οφείλεται σε απάτη είναι μεγαλύτερος από αυτόν που οφείλεται σε λάθος, καθώς η απάτη μπορεί να εμπεριέχει συμπαιγνία, πλαστογραφία, εσκεμμένες παραλείψεις, ψευδείς διαβεβαιώσεις ή παράκαμψη των δικλίδων εσωτερικού ελέγχου.
- Κατανοούμε τις σχετικές με τον έλεγχο των οικονομικών καταστάσεων δικλίδες εσωτερικού ελέγχου, προκειμένου να σχεδιάσουμε ελεγκτικές διαδικασίες κατάλληλες για τις περιστάσεις, αλλά όχι με σκοπό τη διατύπωση γνώμης επί της αποτελεσματικότητας των δικλίδων εσωτερικού ελέγχου του Συγκροτήματος.
- Αξιολογούμε την καταλληλότητα των λογιστικών αρχών και μεθόδων που χρησιμοποιήθηκαν και το εύλογο των λογιστικών εκτιμήσεων και των σχετικών γνωστοποιήσεων που έγιναν από το Διοικητικό Συμβούλιο.
- Συμπεραίνουμε για την καταλληλότητα της χρήσης από το Διοικητικό Συμβούλιο της λογιστικής βάσης της συνεχιζόμενης δραστηριότητας και, με βάση τα ελεγκτικά τεκμήρια που αποκτήθηκαν, κατά πόσον υπάρχει ουσιώδης αβεβαιότητα σχετικά με γεγονότα ή συνθήκες που μπορεί να υποδηλώνουν ουσιώδη αβεβαιότητα ως προς την ικανότητα του Συγκροτήματος και της Εταιρείας να συνεχίσουν τη δραστηριότητά του. Εάν συμπεράνουμε, ότι υφίσταται ουσιώδης αβεβαιότητα, είμαστε υποχρεωμένοι στην έκθεσή μας να επισύρουμε την προσοχή στις σχετικές γνωστοποιήσεις στις ενοποιημένες και τις χωριστές οικονομικές καταστάσεις, ή εάν οι σχετικές γνωστοποιήσεις είναι ανεπαρκείς, να διαφοροποιήσουμε τη γνώμη μας. Τα συμπεράσματά μας βασίζονται στα ελεγκτικά τεκμήρια που αποκτήθηκαν μέχρι την ημερομηνία της έκθεσης ελεγκτών. Ωστόσο, μελλοντικά γεγονότα ή συνθήκες ενδέχεται να έχουν ως αποτέλεσμα η Εταιρεία και το Συγκρότημα να παύσουν να λειτουργούν ως συνεχιζόμενες δραστηριότητες.
- Αξιολογούμε τη συνολική παρουσίαση, τη δομή και το περιεχόμενο των ενοποιημένων και των χωριστών οικονομικών καταστάσεων, συμπεριλαμβανομένων των γνωστοποιήσεων, καθώς και κατά πόσο οι ενοποιημένες και χωριστές οικονομικές καταστάσεις απεικονίζουν τις υποκείμενες συναλλαγές και γεγονότα κατά τρόπο που να επιτυγχάνεται η αληθινή και δίκαιη εικόνα.

- Απόκτούμε επαρκή και κατάλληλα ελεγκτικά τεκμήρια αναφορικά με τις χρηματοοικονομικές πληροφορίες των οντοτήτων ή επιχειρηματικών δραστηριοτήτων εντός του Συγκροτήματος για να εκφράσουμε γνώμη επί των ενοποιημένων οικονομικών καταστάσεων. Είμαστε υπεύθυνοι για την καθοδήγηση, την επίβλεψη και την εκτέλεση του ελέγχου των ενοποιημένων οικονομικών καταστάσεων. Παραμένουμε αποκλειστικά υπεύθυνοι για την ελεγκτική μας γνώμη.

Μεταξύ άλλων θεμάτων, κοινοποιούμε στους υπεύθυνους για τη διακυβέρνηση το σχεδιαζόμενο εύρος και το χρονοδιάγραμμα του ελέγχου καθώς και σημαντικά ευρήματα του ελέγχου, συμπεριλαμβανομένων όποιων σημαντικών ελλείψεων στις δικλίδες εσωτερικού ελέγχου που εντοπίζουμε κατά τη διάρκεια του ελέγχου μας.

Επίσης, παρέχουμε στους υπεύθυνους για τη διακυβέρνηση δήλωση ότι έχουμε συμμορφωθεί με τις σχετικές απαιτήσεις δεοντολογίας που αφορούν στην ανεξαρτησία μας και κοινοποιούμε σε αυτούς όλες τις σχέσεις και άλλα θέματα που μπορεί εύλογα να θεωρηθεί ότι επηρεάζουν την ανεξαρτησία μας και, όπου είναι εφαρμόσιμο, ενέργειες που λαμβάνονται για την εξάλειψη των απειλών ή των μέτρων προστασίας που εφαρμόζονται.

Από τα θέματα που κοινοποιήθηκαν στους υπεύθυνους για τη διακυβέρνηση, καθορίζουμε τα θέματα που ήταν εξέχουσας σημασίας για τον έλεγχο των ενοποιημένων και χωριστών οικονομικών καταστάσεων της τρέχουσας περιόδου και, ως εκ τούτου, αποτελούν τα κύρια θέματα ελέγχου. Περιγράφουμε τα θέματα αυτά στην έκθεση ελεγκτών.

Έκθεση επί άλλων κανονιστικών και νομικών απαιτήσεων

Άλλες κανονιστικές απαιτήσεις

Σύμφωνα με τις απαιτήσεις του άρθρου 10(2) του Κανονισμού της Ευρωπαϊκής Ένωσης ('ΕΕ') αριθ. 537/2014, παρέχουμε τις πιο κάτω πληροφορίες στην Έκθεση Ανεξάρτητων Ελεγκτών, οι οποίες απαιτούνται επιπρόσθετα από τις απαιτήσεις των ΔΠΕ.

Ημερομηνία διορισμού και περίοδος αδιάλειπτης ελεγκτικής εργασίας

Διοριστήκαμε για πρώτη φορά ως ελεγκτές της Εταιρείας κατά την ίδρυση της το 1986 από τη Γενική Συνέλευση των μελών της Εταιρείας. Ο διορισμός μας ανανεώνεται ετησίως με ψήφισμα των μετόχων και αντιπροσωπεύει μια συνολική περίοδο αδιάκοπου διορισμού 35 ετών καλύπτοντάς τις περιόδους που έληξαν από 31.12.1986 μέχρι 31.12.22.

Συνοχή της έκθεσης ελεγκτών με την πρόσθετη έκθεση προς την Επιτροπή Ελέγχου

Επιβεβαιώνουμε ότι η γνώμη μας επί των ενοποιημένων και των χωριστών οικονομικών καταστάσεων, η οποία εκφέρεται σε αυτήν την έκθεση, συνάδει με την πρόσθετη έκθεσή μας που παρουσιάστηκε στην Επιτροπή Ελέγχου της Εταιρείας στις 21 Απριλίου 2023.

Παροχή μη ελεγκτικών υπηρεσιών

Δεν παρείχαμε μη ελεγκτικές υπηρεσίες που απαγορεύονται σύμφωνα με το άρθρο 5 του κανονισμού της Ευρωπαϊκής Ένωσης (ΕΕ) αριθ. 537/2014 όπως εφαρμόστηκε από το άρθρο 72 του περί Ελεγκτών Νόμου του 2017, όπως τροποποιείται από καιρού εις καιρόν ('Ν.53(Ι)/2017').

Άλλα νομικά θέματα

Σύμφωνα με τις επιπρόσθετες απαιτήσεις του Νόμου Ν.53(Ι)/2017, και με βάση τις εργασίες που έγιναν κατά τη διάρκεια του ελέγχου μας, αναφέρουμε τα πιο κάτω:

- Κατά τη γνώμη μας, η Έκθεση Διαχείρισης και Ενοποιημένη Έκθεση Διαχείρισης, η ετοιμασία των οποίων είναι ευθύνη του Διοικητικού Συμβουλίου, έχει καταρτιστεί σύμφωνα με τις απαιτήσεις του περί Εταιρειών Νόμου, Κεφ. 113 και οι πληροφορίες που δίνονται σε αυτή συνάδουν με τις ενοποιημένες και χωριστές οικονομικές καταστάσεις.

- Με βάση την γνώση και σύμφωνα με την κατανόηση της επιχείρησης και του περιβάλλοντος της Εταιρείας και του Συγκροτήματος που αποκτήσαμε κατά τον έλεγχο, δεν εντοπίσαμε ουσιώδεις ανακρίβειες στην Έκθεση Διαχείρισης και Ενοποιημένη Έκθεση Διαχείρισης.
- Κατά τη γνώμη μας, με βάση τις εργασίες που έγιναν κατά τη διάρκεια του ελέγχου μας, οι πληροφορίες που συμπεριλαμβάνονται στη Δήλωση Εταιρικής Διακυβέρνησης, σύμφωνα με τις απαιτήσεις των υποπαραγράφων (iv) και (v) της παραγράφου 2(α) του Άρθρου 151 του περί Εταιρειών Νόμου, Κεφ. 113, και η οποία περιλαμβάνεται ως ειδικό τμήμα της Έκθεσης Διαχείρισης και Ενοποιημένης Έκθεσης Διαχείρισης, έχουν καταρτιστεί σύμφωνα με τις σχετικές απαιτήσεις του περί Εταιρειών Νόμου, Κεφ. 113 και συνάδουν με τις ενοποιημένες και τις χωριστές οικονομικές καταστάσεις.
- Με βάση τη γνώση και σύμφωνα με την κατανόηση της επιχείρησης και του περιβάλλοντος του Συγκροτήματος που αποκτήσαμε κατά τον έλεγχο των ενοποιημένων και χωριστών οικονομικών καταστάσεων, είμαστε υποχρεωμένοι να αναφέρουμε εάν έχουμε εντοπίσει ουσιώδεις ανακρίβειες στη Δήλωση Εταιρικής Διακυβέρνησης όσον αφορά τα στοιχεία που αφορούν τις υποπαραγράφους (iv) και (v) της παραγράφου 2(α) του Άρθρου 151 του περί Εταιρειών Νόμου της Κύπρου, Κεφ. 113. Δεν έχουμε εντοπίσει ουσιώδεις ανακρίβειες σε σχέση με αυτό το θέμα.
- Κατά τη γνώμη μας, με βάση τις εργασίες που έγιναν κατά τη διάρκεια του ελέγχου μας, έχουν συμπεριληφθεί στη Δήλωση Εταιρικής Διακυβέρνησης όλα τα πληροφοριακά στοιχεία που αναφέρονται στις υποπαραγράφους (i), (ii), (iii), (vi) και (vii) της παραγράφου 2(α) του Άρθρου 151 του περί Εταιρειών Νόμου, Κεφ. 113.

Ευρωπαϊκό Ενιαίο Ηλεκτρονικό Μορφότυπο

Έχουμε ελέγξει τα ψηφιακά αρχεία για τον Ευρωπαϊκό Ενιαίο Ηλεκτρονικό Μορφότυπο (ESEF) της Logicom Public Limited για το έτος που έληξε στις 31 Δεκεμβρίου 2022, το οποίο περιλαμβάνει ένα αρχείο XHTML με τις ενοποιημένες και χωριστές οικονομικές καταστάσεις για το έτος που έληξε την ημερομηνία αυτή και αρχεία XBRL με τη σήμανση που πραγματοποιήθηκε από την Εταιρεία της ενοποιημένης κατάστασης χρηματοοικονομικής θέσης στις 31 Δεκεμβρίου 2022, και τις ενοποιημένες καταστάσεις αποτελεσμάτων και λοιπών συνολικών εσόδων, μεταβολών καθαρής θέσης και ταμειακών ροών για το έτος που έληξε την ημερομηνία αυτή, καθώς και των γνωστοποιήσεων που πραγματοποιούνται είτε στις ενοποιημένες οικονομικές καταστάσεις βάσει των ΔΠΧΑ είτε με σχετική παραπομπή σε άλλα μέρη των ετήσιων οικονομικών εκθέσεων για το έτος που έληξε στις 31 Δεκεμβρίου 2022, οι οποίες αντιστοιχούν στα στοιχεία του Παραρτήματος II του κατ' εξουσιοδότηση κανονισμού ΕΕ 2019/815 της 17ης Δεκεμβρίου 2018 της Ευρωπαϊκής Επιτροπής, όπως τροποποιείται από καιρού εις καιρό (ο «Κανονισμός ESEF») (τα «ψηφιακά αρχεία»).

Το Διοικητικό Συμβούλιο της Logicom Public Limited είναι υπεύθυνο για την κατάρτιση και τη δημοσιοποίηση των ενοποιημένων και χωριστών οικονομικών καταστάσεων για το έτος που έληξε στις 31 Δεκεμβρίου 2022 σύμφωνα με τις απαιτήσεις που ορίζονται στον Κανονισμό ESEF.

Η ευθύνη μας είναι να εξετάσουμε τα ψηφιακά αρχεία που έχει ετοιμάσει το Διοικητικό Συμβούλιο της Logicom Public Limited. Σύμφωνα με τις Οδηγίες Ελέγχου που εκδόθηκαν από το Σύνδεσμο Εγκεκριμένων Λογιστών Κύπρου (οι «Οδηγίες Ελέγχου»), απαιτείται από εμάς να σχεδιάσουμε και να εκτελέσουμε τις ελεγκτικές μας διαδικασίες προκειμένου να εξετάσουμε εάν το περιεχόμενο των ενοποιημένων και χωριστών οικονομικών καταστάσεων που περιλαμβάνονται στα ψηφιακά αρχεία αντιστοιχεί στις ενοποιημένες και χωριστές οικονομικές καταστάσεις που έχουμε ελέγξει, και εάν η μορφή και η σήμανση που περιλαμβάνονται στους ψηφιακούς φακέλους έχουν ετοιμαστεί από κάθε ουσιώδη άποψη, σύμφωνα με τις απαιτήσεις του Κανονισμού ESEF.

Κατά τη γνώμη μας, τα ψηφιακά αρχεία που εξετάστηκαν αντιστοιχούν στις ενοποιημένες και χωριστές οικονομικές καταστάσεις και οι ενοποιημένες οικονομικές καταστάσεις που περιλαμβάνονται στα ψηφιακά αρχεία, παρουσιάζονται και σημαίνονται, από κάθε ουσιώδη άποψη, σύμφωνα με τις απαιτήσεις του Κανονισμού ESEF.

Άλλο Θέμα

Αυτή η έκθεση, περιλαμβανομένης και της γνώμης, ετοιμάστηκε για τα μέλη της Εταιρείας ως σώμα σύμφωνα με το Άρθρο 10(1) του κανονισμού της Ευρωπαϊκής Ένωσης (ΕΕ) αριθ. 537/2014 και το Άρθρο 69 του Νόμου Ν.53(I)/2017, και για κανένα άλλο σκοπό. Δίνοντας αυτή τη γνώμη δεν αποδεχόμαστε και δεν αναλαμβάνουμε ευθύνη για οποιοδήποτε άλλο σκοπό ή προς οποιοδήποτε άλλο πρόσωπο στη γνώση του οποίου αυτή η έκθεση δυνατόν να περιέλθει.

Ο συντάκτης ανάθεσης για αυτή την ανεξάρτητη έκθεση ελέγχου είναι ο κ. Μιχάλης Μ. Αντωνιάδης.



Μιχάλης Μ. Αντωνιάδης FCA
Εγκεκριμένος Λογιστής και Εγγεγραμμένος Ελεγκτής
εκ μέρους και για λογαριασμό της

KPMG Limited
Εγκεκριμένοι Λογιστές και Εγγεγραμμένοι Ελεγκτές

Εσπερίδων 14
1087 Λευκωσία
Κύπρος

21 Απριλίου 2023

LOGICOM PUBLIC LIMITED

ΕΝΟΠΟΙΗΜΕΝΗ ΚΑΤΑΣΤΑΣΗ ΑΠΟΤΕΛΕΣΜΑΤΩΝ ΚΑΙ ΛΟΙΠΩΝ ΣΥΝΟΛΙΚΩΝ ΕΣΟΔΩΝ

Έτος που έληξε στις 31 Δεκεμβρίου 2022

	Σημ.	2022 €	2021 €
Πωλήσεις	6	1.163.916.551	949.209.173
Κόστος πωλήσεων	7	<u>(1.074.222.110)</u>	<u>(874.252.247)</u>
Μεικτό κέρδος		89.694.441	74.956.926
Άλλα εισοδήματα	8	3.055.180	899.612
Αναμενόμενες πιστωτικές ζημιές	36.1	(2.154.434)	(75.318)
Έξοδα διοίκησης	9	<u>(52.195.380)</u>	<u>(43.764.019)</u>
Κέρδος από λειτουργικές δραστηριότητες		<u>38.399.807</u>	<u>32.017.201</u>
Καθαρή ζημιά από συναλλαγματική διαφορά		(1.668.516)	(1.432.559)
Τόκοι εισπρακτέοι		579.008	595.992
Τόκοι πληρωτέοι και τραπεζικά έξοδα		<u>(8.708.292)</u>	<u>(5.096.787)</u>
Καθαρά έξοδα χρηματοδότησης	10	<u>(9.797.800)</u>	<u>(5.933.354)</u>
Καθαρό μερίδιο κέρδους από συνδεδεμένη εταιρεία μετά τη φορολογία	19	2.696.682	1.581.313
Καθαρό μερίδιο κέρδους από κοινοπραξίες μετά τη φορολογία	19	<u>5.782</u>	<u>107.298</u>
Κέρδος πριν τη φορολογία		31.304.471	27.772.458
Φορολογία	11	<u>(4.531.796)</u>	<u>(2.995.789)</u>
Κέρδος για το έτος μετά τη φορολογία		<u>26.772.675</u>	<u>24.776.669</u>
Λοιπά συνολικά έσοδα που δεν δύναται να επανακατηγοριοποιηθούν στο κέρδος ή ζημιά σε μετέπειτα περιόδους			
Πλεόνασμα από επανεκτίμηση γης και κτιρίων	14	1.752.467	-
Αύξηση στη δίκαιη αξία από επανεκτίμηση επενδύσεων στη δίκαιη αξία μέσω λοιπών συνολικών εσόδων	17	8.045.607	912.931
Αναβαλλόμενη φορολογία που προκύπτει από επανεκτίμηση γης και κτιρίων	34	(45.167)	3.309
Αναπροσαρμογή από επαναμέτρηση υποχρέωσης	28	527.428	595.970
Μερίδιο κέρδους από συνδεδεμένη εταιρεία	19	245.788	101.065
Αναβαλλόμενη φορολογία στην αναπροσαρμογή από επαναμέτρηση υποχρέωσης	34	<u>(3.028)</u>	<u>(48.679)</u>
		<u>10.523.095</u>	<u>1.564.596</u>
Λοιπά συνολικά έσοδα που δύναται να επανακατηγοριοποιηθούν στο κέρδος ή ζημιά σε μετέπειτα περιόδους			
Συναλλαγματική διαφορά από τη μετάφραση και ενοποίηση των οικονομικών καταστάσεων εταιρειών εξωτερικού	10	5.646.268	7.579.741
Συναλλαγματική διαφορά σε σχέση με την αντιστάθμιση καθαρών επενδύσεων σε εκμετάλλευση στο εξωτερικό	10	(3.009.631)	(2.633.110)
Μερίδιο ζημιάς από συνδεδεμένη εταιρεία	19	<u>(526.739)</u>	<u>(315.888)</u>
		<u>2.109.898</u>	<u>4.630.743</u>
Λοιπά συνολικά έσοδα για το έτος μετά τη φορολογία		<u>12.632.993</u>	<u>6.195.339</u>
Συγκεντρωτικά συνολικά έσοδα για το έτος μετά τη φορολογία		<u>39.405.668</u>	<u>30.972.008</u>
Κέρδος για το έτος μετά τη φορολογία που αναλογεί σε:			
Μετόχους της Εταιρείας		26.718.648	24.745.689
Δικαίωμα μειοψηφίας	26	<u>54.027</u>	<u>30.980</u>
Κέρδος για το έτος μετά τη φορολογία		<u>26.772.675</u>	<u>24.776.669</u>
Συγκεντρωτικά συνολικά έσοδα για το έτος μετά τη φορολογία που αναλογούν σε:			
Μετόχους της Εταιρείας		39.351.641	30.941.028
Δικαίωμα μειοψηφίας	26	<u>54.027</u>	<u>30.980</u>
Συγκεντρωτικά συνολικά έσοδα		<u>39.405.668</u>	<u>30.972.008</u>
Βασικό κέρδος ανά μετοχή (σεντ)	13	<u>36,07</u>	<u>33,40</u>
Πλήρως καταναμημένο κέρδος ανά μετοχή (σεντ)	13	<u>36,07</u>	<u>33,40</u>

Οι σημειώσεις στις σελίδες 50 μέχρι 161 είναι αναπόσπαστο μέρος αυτών των ενοποιημένων και χωριστών οικονομικών καταστάσεων.

LOGICOM PUBLIC LIMITED


ΕΝΟΠΟΙΗΜΕΝΗ ΚΑΤΑΣΤΑΣΗ ΟΙΚΟΝΟΜΙΚΗΣ ΘΕΣΗΣ

Στις 31 Δεκεμβρίου 2022

	Σημ.	2022 €	2021 €
Περιουσιακά στοιχεία			
Ακίνητα, εγκαταστάσεις και εξοπλισμός	14	23.808.383	22.246.895
Περιουσιακά στοιχεία με δικαίωμα χρήσης	15	5.262.268	4.896.969
Αύλα περιουσιακά στοιχεία και υπεραξία	16	8.119.403	8.697.465
Επενδύσεις σε συνδεδεμένες εταιρείες και κοινοπραξίες	19	82.502.127	80.144.277
Επενδύσεις στη δίκαιη αξία μέσω λοιπών συνολικών εσόδων	17	19.770.774	11.725.167
Εμπορικοί και άλλοι χρεώστες	23	24.298.062	24.174.092
Αναβαλλόμενη φορολογία	34	1.271.560	1.179.784
Σύνολο μη κυκλοφορούντων περιουσιακών στοιχείων		165.032.577	153.064.649
Περιουσιακά στοιχεία που κυκλοφορούν			
Αποθέματα	22	106.592.350	79.362.639
Εμπορικοί και άλλοι χρεώστες	23	283.688.485	241.847.813
Άλλες επενδύσεις	20	19.006	14.943
Φόρος εισπρακτέος	30	96.835	529.879
Μετρητά και αντίστοιχα μετρητών	24	61.416.739	40.515.953
Σύνολο κυκλοφορούντων περιουσιακών στοιχείων		451.813.415	362.271.227
Σύνολο περιουσιακών στοιχείων		616.845.992	515.335.876
Ίδια κεφάλαια			
Μετοχικό κεφάλαιο	25	25.187.064	25.187.064
Αποθεματικά	26	209.329.727	176.240.064
Ίδια κεφάλαια που αναλογούν στους μετόχους της Εταιρείας		234.516.791	201.427.128
Δικαίωμα μειοψηφίας	26	(2.620.720)	(2.594.747)
Σύνολο ιδίων κεφαλαίων		231.896.071	198.832.381
Υποχρεώσεις			
Μακροπρόθεσμα δάνεια	31	8.661.334	11.509.386
Υποχρεώσεις από μισθώσεις	32	4.266.280	3.831.093
Εμπορικοί και άλλοι πιστωτές	29	12.080.840	11.863.763
Αναβαλλόμενη φορολογία	34	533.868	462.236
Προβλέψεις για άλλες υποχρεώσεις και τερματισμό απασχόλησης	27,28	2.593.343	2.746.538
Σύνολο μακροπρόθεσμων υποχρεώσεων		28.135.665	30.413.016
Τρεχουσές υποχρεώσεις			
Εμπορικοί και άλλοι πιστωτές	29	194.871.909	162.633.316
Τραπεζικά παρατραβήγματα	31	32.270.645	41.185.501
Βραχυπρόθεσμα δάνεια	31	120.625.608	72.609.182
Τρέχουσες δόσεις μακροπρόθεσμων δανείων	31	3.087.915	3.733.264
Υποχρεώσεις από μισθώσεις	32	1.206.241	1.157.660
Χρεωστικά γραμμάτια	33	2.000.000	1.997.842
Παράγωγα χρηματοοικονομικά μέσα	21	320.832	421.946
Φόρος πληρωτέος	30	2.224.409	2.205.164
Προβλέψεις για άλλες υποχρεώσεις και τερματισμό απασχόλησης	27,28	206.697	146.604
Σύνολο τρεχουσών υποχρεώσεων		356.814.256	286.090.479
Σύνολο υποχρεώσεων		384.949.921	316.503.495
Σύνολο ιδίων κεφαλαίων και υποχρεώσεων		616.845.992	515.335.876

Οι ενοποιημένες οικονομικές καταστάσεις έχουν εγκριθεί από το Διοικητικό Συμβούλιο της Logicom Public Limited την 21 Απριλίου 2023.

.....
 Βαρνάβας Ηιρήναρχος
 Αντιπρόεδρος και Διευθύνων Διοικητικός
 Σύμβουλος



 Ανθούλης Παπαχριστοφόρου
 Οικονομικός Διευθυντής Συγκροτήματος / Διοικητικός
 Σύμβουλος

LOGICOM PUBLIC LIMITED

ΕΝΟΠΟΙΗΜΕΝΗ ΚΑΤΑΣΤΑΣΗ ΜΕΤΑΒΟΛΩΝ ΣΤΑ ΙΔΙΑ ΚΕΦΑΛΑΙΑΈτος που έληξε στις 31 Δεκεμβρίου 2022

	Μετοχικό κεφάλαιο €	Αποθεματικό μετοχών υπέρ το άρτιο €	Αποθεματικό Επανεκτίμησης €	Διαφορά από μετατροπή μετοχικού κεφαλαίου σε Ευρώ €	Αποθεματικό αντιστάθμισης €	Αποθεματικό με βάση το νόμο €	Αποθεματικό συναλλαγματικών διαφορών €	Αποθεματικό προσόδου €	Σύνολο €	Δικαίωμα μειοψηφίας €	Σύνολο €
Υπόλοιπο την 1 Ιανουαρίου 2021	25.187.064	10.443.375	6.385.240	116.818	(6.681.882)	2.774.277	(9.437.395)	147.943.302	176.730.799	(2.497.363)	174.233.436
Συγκεντρωτικά συνολικά έσοδα											
Κέρδος για το έτος	-	-	-	-	-	-	-	24.745.689	24.745.689	30.980	24.776.669
Λοιπά συγκεντρωτικά συνολικά έσοδα	-	-	3.309	-	(2.633.110)	-	7.579.741	1.245.399	6.195.339	-	6.195.339
Συναλλαγές με μετόχους που αναγνωρίστηκαν στα ίδια κεφάλαια											
Προτεινόμενο μέρισμα του 2019 που πληρώθηκε το 2020 (σημ. 12)	-	-	-	-	-	-	-	(5.926.368)	(5.926.368)	-	(5.926.368)
Μερίδιο άλλων συναλλαγών με μετόχους από συνδεδεμένη εταιρεία (σημ. 19)	-	-	-	-	-	-	-	(446.695)	(446.695)	-	(446.695)
Άλλες μεταβολές											
Μεταφορά	-	-	-	-	-	75.361	-	53.003	128.364	(128.364)	-
Υπόλοιπο την 1 Ιανουαρίου 2022	25.187.064	10.443.375	6.388.549	116.818	(9.314.992)	2.849.638	(1.857.654)	167.614.330	201.427.128	(2.594.747)	198.832.381
Συγκεντρωτικά συνολικά έσοδα											
Κέρδος για το έτος	-	-	-	-	-	-	-	26.718.648	26.718.648	54.027	26.772.675
Λοιπά συγκεντρωτικά συνολικά έσοδα	-	-	1.707.300	-	(3.009.631)	-	5.646.268	8.289.056	12.632.993	-	12.632.993
Συναλλαγές με μετόχους που αναγνωρίστηκαν στα ίδια κεφάλαια											
Προτεινόμενο μέρισμα του 2021 που πληρώθηκε το 2022 (σημ. 12)	-	-	-	-	-	-	-	(5.926.368)	(5.926.368)	(80.000)	(6.006.368)
Μερίδιο άλλων συναλλαγών με μετόχους από συνδεδεμένη εταιρεία (σημ. 19)	-	-	-	-	-	-	-	(335.610)	(335.610)	-	(335.610)
Άλλες μεταβολές											
Μεταφορά	-	-	-	-	-	150.607	-	(150.607)	-	-	-
Υπόλοιπο στις 31 Δεκεμβρίου 2022	25.187.064	10.443.375	8.095.849	116.818	(12.324.623)	3.000.245	3.788.614	196.209.449	234.516.791	(2.620.720)	231.896.071

Εταιρείες που δεν διανέμουν 70% των κερδών τους μετά τη φορολογία, όπως προσδιορίζονται από τον περί Εκτάκτου Εισφοράς για την Άμυνα της Δημοκρατίας Νόμο, κατά τη διάρκεια των δύο ετών από το τέλος του φορολογικού έτους στο οποίο τα κέρδη αναφέρονται, λογίζονται κατά την 31η Δεκεμβρίου του δεύτερου έτους πως έχουν διανεμί αυτό το ποσό ως μέρισμα. Το ποσό αυτό της λογιζόμενης διανομής μερίσματος μειώνεται με οποιοδήποτε πραγματικό μέρισμα που ήδη διανεμήθηκε για το έτος στο οποίο τα κέρδη αναφέρονται. Επί του ποσού της λογιζόμενης διανομής μερίσματος καταβάλλεται από την Εταιρεία για λογαριασμό των μετόχων έκτακτη αμυντική εισφορά προς 17% όταν οι ενδιαφερόμενοι μέτοχοι είναι φυσικά πρόσωπα φορολογικοί κάτοικοι Κύπρου και έχουν την κατοικία τους (domicile) στην Κύπρο. Επιπρόσθετα από το 2019 (λογιζόμενη διανομή μερίσματος κερδών έτους 2017), καταβάλλεται από την Εταιρεία για λογαριασμό των μετόχων εισφορά στο Γενικό Σύστημα Υγείας (ΓεΣΥ) με συντελεστή 2,65% (31.12.2019 1,70%) όταν οι ενδιαφερόμενοι μέτοχοι είναι φυσικά πρόσωπα φορολογικοί κάτοικοι Κύπρου ανεξαρτήτως κατοικίας (domicile) Κύπρου.

Το αποθεματικό προσόδου είναι το μόνο αποθεματικό το οποίο είναι διαθέσιμο για διανομή.

Οι σημειώσεις στις σελίδες 50 μέχρι 161 είναι αναπόσπαστο μέρος αυτών των ενοποιημένων και χωριστών οικονομικών καταστάσεων.

LOGICOM PUBLIC LIMITED

ΕΝΟΠΟΙΗΜΕΝΗ ΚΑΤΑΣΤΑΣΗ ΤΑΜΕΙΑΚΩΝ ΡΟΩΝ

Έτος που έληξε στις 31 Δεκεμβρίου 2022

	Σημ.	2022 €	2021 €
Ροή μετρητών από λειτουργικές δραστηριότητες			
Κέρδος για το έτος μετά τη φορολογία		26.772.675	24.776.669
<i>Αναπροσαρμογές για:</i>			
Διάφορες συναλλαγματικές διαφορές		(994.462)	7.878.076
Αποσβέσεις	14	1.395.187	1.452.732
Απόσβεση από μίσθωση περιουσιακών στοιχείων	14	226.411	218.710
Αποσβέσεις περιουσιακών στοιχείων με δικαίωμα χρήσης	15	1.766.288	1.635.688
Τόκοι πληρωτέοι		7.801.674	4.023.057
Τόκοι εισπρακτέοι	10	(579.008)	(595.992)
Μεταβολή στη δίκαιη αξία των παράγωγων χρηματοοικονομικών μέσων		(101.114)	(2.311.149)
Μερίδιο κέρδους από κοινοπραξίες μετά τη φορολογία	19	(5.782)	(107.298)
Μερίδιο κέρδους από συνδεδεμένες εταιρείες μετά τη φορολογία	19	(2.696.682)	(1.581.313)
Ζημιές απομείωσης εισπρακτέων	36.1	2.154.434	75.318
Καθαρή πρόβλεψη που αναγνωρίστηκε για μείωση στην αξία των αποθεμάτων	22	366.381	(13.255)
Κέρδος από επανεκτίμηση επενδύσεων στη δίκαιη αξία μέσω των αποτελεσμάτων	8	(4.063)	(2.062)
Κέρδος από πώληση ακινήτων, εγκαταστάσεων και εξοπλισμού	8	(17.238)	(18.533)
Χρεώλυση που προέκυψε από άυλα περιουσιακά στοιχεία	16	269.883	252.151
Απομείωση υπεραξίας	16	330.730	296.588
Χρέωση στα αποτελέσματα για προβλέψεις	28	637.205	562.165
Φορολογία	11	4.531.796	2.995.789
		41.854.315	39.537.341
Αύξηση στα αποθέματα		(27.596.092)	(28.302.393)
Αύξηση στους εμπορικούς και άλλους χρεώστες		(42.347.436)	(51.010.433)
Αύξηση στους εμπορικούς και άλλους πιστωτές		32.455.670	21.099.354
Εισπράξεις από χρεωστικά γραμμάτια		2.158	58.815
Ωφελήματα για τερματισμό απασχόλησης που καταβλήθηκαν		(448.459)	(581.507)
		3.920.156	(19.198.823)
Φορολογία που πληρώθηκε		(4.123.934)	(2.132.743)
Καθαρή ροή μετρητών για λειτουργικές δραστηριότητες		(203.778)	(21.331.566)
Ροή μετρητών για επενδυτικές δραστηριότητες			
Πληρωμές για απόκτηση επενδύσεων σε δίκαιη αξία μέσω λοιπών συνολικών εσόδων	17	-	(3.826.276)
Εισπράξεις από πώληση ακινήτων, εγκαταστάσεων και εξοπλισμού		30.623	137.918
Πληρωμές για αγορά άυλων περιουσιακών στοιχείων	16	(21.708)	(158.775)
Πληρωμές για αγορά ακινήτων, εγκαταστάσεων και εξοπλισμού	14	(1.144.341)	(1.617.154)
Τόκοι που εισπράχθηκαν	10	579.008	595.992
Καθαρή ροή μετρητών για επενδυτικές δραστηριότητες		(556.418)	(4.868.295)
Ροή μετρητών από χρηματοδοτικές δραστηριότητες			
Εισπράξεις από σύναψη νέων δανείων	31	223.904.288	131.511.049
Αποπληρωμή δανείων	31	(179.381.263)	(111.275.984)
Αποπληρωμές υποχρεώσεων για μισθώσεις	32	(1.780.886)	(1.721.782)
Πληρωμές τόκων		(7.492.570)	(3.751.106)
Μέρισμα που πληρώθηκε	12	(5.926.368)	(5.926.368)
Καθαρή ροή μετρητών από χρηματοδοτικές δραστηριότητες		29.323.201	8.835.809
Καθαρή ροή μετρητών και αντίστοιχα μετρητών		28.563.005	(17.364.052)
Μετρητά και αντίστοιχα μετρητών στην αρχή του έτους		(669.548)	19.617.545
Επίδραση αλλαγών στις συναλλαγματικές ισοτιμίες σε μετρητά και αντίστοιχα μετρητών		1.252.637	(2.923.041)
Μετρητά και αντίστοιχα μετρητών στο τέλος του έτους	24	29.146.094	(669.548)

Οι σημειώσεις στις σελίδες 50 μέχρι 161 είναι αναπόσπαστο μέρος αυτών των ενοποιημένων και χωριστών οικονομικών καταστάσεων.

LOGICOM PUBLIC LIMITED

ΚΑΤΑΣΤΑΣΗ ΑΠΟΤΕΛΕΣΜΑΤΩΝ ΚΑΙ ΛΟΙΠΩΝ ΣΥΝΟΛΙΚΩΝ ΕΣΟΔΩΝ

Έτος που έληξε στις 31 Δεκεμβρίου 2022

	Σημ.	2022 €	2021 €
Πωλήσεις	6	98.607.194	83.052.353
Κόστος πωλήσεων	7	<u>(92.310.908)</u>	<u>(78.080.768)</u>
Μεικτό κέρδος		6.296.286	4.971.585
Άλλα εισοδήματα	8	15.280.966	16.541.210
Αναμενόμενες πιστωτικές ζημιές	36.1	(154.446)	(603.823)
Έξοδα διοίκησης	9	<u>(8.941.000)</u>	<u>(9.180.073)</u>
Κέρδος από λειτουργικές δραστηριότητες		12.481.806	11.728.899
Καθαρή ζημιά από συναλλαγματική διαφορά		(264.067)	(32.005)
Τόκοι εισπρακτέοι		-	34
Τόκοι πληρωτέοι και τραπεζικά έξοδα		<u>(3.286.795)</u>	<u>(2.125.856)</u>
Καθαρά έξοδα χρηματοδότησης	10	<u>(3.550.862)</u>	<u>(2.157.827)</u>
Κέρδος πριν τη φορολογία		8.930.944	9.571.072
Φορολογία	11	<u>43.422</u>	<u>(209.064)</u>
Κέρδος για το έτος μετά τη φορολογία		<u>8.974.366</u>	<u>9.362.008</u>
Λοιπά συνολικά έσοδα που δεν δύναται να επανακατηγοριοποιηθούν στο κέρδος ή ζημιά σε μετέπειτα περιόδους			
Πλεόνασμα από επανεκτίμηση γης και κτιρίων	14	440.236	-
Αναβαλλόμενη φορολογία που προκύπτει από επανεκτίμηση γης και κτιρίων	34	<u>(45.167)</u>	<u>3.309</u>
Λοιπά συνολικά έσοδα για το έτος μετά τη φορολογία		<u>395.069</u>	<u>3.309</u>
Συγκεντρωτικά συνολικά έσοδα για το έτος μετά τη φορολογία		<u><u>9.369.435</u></u>	<u><u>9.365.317</u></u>

Οι σημειώσεις στις σελίδες 50 μέχρι 161 είναι αναπόσπαστο μέρος αυτών των ενοποιημένων και χωριστών οικονομικών καταστάσεων.

LOGICOM PUBLIC LIMITED


ΚΑΤΑΣΤΑΣΗ ΟΙΚΟΝΟΜΙΚΗΣ ΘΕΣΗΣ

Στις 31 Δεκεμβρίου 2022

	Σημ.	2022 €	2021 €
Περιουσιακά στοιχεία			
Ακίνητα, εγκαταστάσεις και εξοπλισμός	14	4.452.843	4.299.511
Περιουσιακά στοιχεία με δικαίωμα χρήσης	15	256.767	383.451
Επενδύσεις σε θυγατρικές εταιρείες	18	53.331.217	53.331.217
Μακροπρόθεσμα δάνεια σε θυγατρικές εταιρείες	42	28.471.132	27.562.770
Αναβαλλόμενη φορολογία	34	146.757	91.760
Σύνολο μη κυκλοφορούντων περιουσιακών στοιχείων		86.658.716	85.668.709
Αποθέματα	22	599.361	845.009
Εμπορικοί και άλλοι χρεώστες	23	22.591.907	21.380.880
Εισπρακτέα από θυγατρικές εταιρείες	42	65.433.709	56.723.716
Άλλες επενδύσεις	20	6.758	6.758
Φόρος εισπρακτέος	30	661	-
Μετρητά και αντίστοιχα μετρητών	24	9.298.979	2.648.299
Σύνολο κυκλοφορούντων περιουσιακών στοιχείων		97.931.375	81.604.662
Σύνολο περιουσιακών στοιχείων		184.590.091	167.273.371
Ίδια κεφάλαια			
Μετοχικό κεφάλαιο	25	25.187.064	25.187.064
Αποθεματικά	26	29.240.196	25.797.129
Σύνολο ιδίων κεφαλαίων		54.427.260	50.984.193
Υποχρεώσεις			
Μακροπρόθεσμα δάνεια	31	4.267.585	6.230.046
Υποχρεώσεις από μισθώσεις	32	142.462	278.808
Αναβαλλόμενη φορολογία	34	499.215	462.236
Σύνολο μακροπρόθεσμων υποχρεώσεων		4.909.262	6.971.090
Εμπορικοί και άλλοι πιστωτές	29	27.848.205	22.852.659
Ποσά πληρωτέα σε θυγατρικές εταιρείες	42	27.897.107	23.513.950
Τραπεζικά παρατραβήγματα	31	20.671.992	21.526.226
Βραχυπρόθεσμα δάνεια	31	43.999.518	35.838.206
Τρέχουσες δόσεις μακροπρόθεσμων δανείων	31	2.065.957	2.718.412
Υποχρεώσεις από μισθώσεις	32	137.556	129.378
Χρεωστικά γραμμάτια	33	2.000.000	1.997.842
Παράγωγα χρηματοοικονομικά μέσα	21	633.234	738.388
Φόρος πληρωτέος	30	-	3.027
Σύνολο τρεχουσών υποχρεώσεων		125.253.569	109.318.088
Σύνολο υποχρεώσεων		130.162.831	116.289.178
Σύνολο ιδίων κεφαλαίων και υποχρεώσεων		184.590.091	167.273.371

Οι οικονομικές καταστάσεις έχουν εγκριθεί από το Διοικητικό Συμβούλιο της Logicom Public Limited την 21 Απριλίου 2023.

.....
 Βαρνάβας Ειρήναρχος
 Αντιπρόεδρος και Διευθύνων Διοικητικός Σύμβουλος



 Ανθύλης Παπαχριστοφόρου
 Οικονομικός Διευθυντής Συγκροτήματος / Διοικητικός Σύμβουλος

Οι σημειώσεις στις σελίδες 50 μέχρι 161 είναι αναπόσπαστο μέρος αυτών των ενοποιημένων και χωριστών οικονομικών καταστάσεων.

LOGICOM PUBLIC LIMITED

ΚΑΤΑΣΤΑΣΗ ΜΕΤΑΒΟΛΩΝ ΣΤΑ ΙΔΙΑ ΚΕΦΑΛΑΙΑΈτος που έληξε στις 31 Δεκεμβρίου 2022

Σημ.	Μετοχικό κεφάλαιο €	Αποθεματικό μετοχών υπέρ το άρτιο €	Αποθεματικό Επανεκτίμησης €	Διαφορά από μετατροπή μετοχικού κεφαλαίου σε Ευρώ €	Αποθεματικό προσόδου €	Σύνολο €
Υπόλοιπο την 1 Ιανουαρίου 2021	25.187.064	10.443.375	2.307.788	116.818	9.490.199	47.545.244
Συγκεντρωτικά συνολικά έσοδα						
Κέρδος για το έτος	-	-	-	-	9.362.008	9.362.008
Λοιπά συγκεντρωτικά συνολικά έσοδα έτους	-	-	3.309	-	-	3.309
Συναλλαγές με μετόχους που αναγνωρίστηκαν στα ίδια κεφάλαια						
Προτεινόμενο μέρισμα του 2020 που πληρώθηκε το 2021	12	-	-	-	(5.926.368)	(5.926.368)
Υπόλοιπο την 1 Ιανουαρίου 2022	<u>25.187.064</u>	<u>10.443.375</u>	<u>2.311.097</u>	<u>116.818</u>	<u>12.925.839</u>	<u>50.984.193</u>
Συγκεντρωτικά συνολικά έσοδα						
Κέρδος για το έτος	-	-	-	-	8.974.366	8.974.366
Λοιπά συγκεντρωτικά συνολικά έσοδα έτους	-	-	395.069	-	-	395.069
Συναλλαγές με μετόχους που αναγνωρίστηκαν στα ίδια κεφάλαια						
Προτεινόμενο μέρισμα του 2021 που πληρώθηκε το 2022	12	-	-	-	(5.926.368)	(5.926.368)
Υπόλοιπο στις 31 Δεκεμβρίου 2022	<u>25.187.064</u>	<u>10.443.375</u>	<u>2.706.166</u>	<u>116.818</u>	<u>15.973.837</u>	<u>54.427.260</u>

Εταιρείες που δεν διανέμουν 70% των κερδών τους μετά τη φορολογία, όπως προσδιορίζονται από τον περί Εκτάκτου Εισφοράς για την Άμυνα της Δημοκρατίας Νόμο, κατά τη διάρκεια των δύο ετών από το τέλος του φορολογικού έτους στο οποίο τα κέρδη αναφέρονται, λογίζονται κατά την 31η Δεκεμβρίου του δεύτερου έτους πως έχουν διανέμει αυτό το ποσό ως μέρισμα. Το ποσό αυτό της λογιζόμενης διανομής μερίσματος μειώνεται με οποιοδήποτε πραγματικό μέρισμα που ήδη διανεμήθηκε για το έτος στο οποίο τα κέρδη αναφέρονται. Επί του ποσού της λογιζόμενης διανομής μερίσματος καταβάλλεται από την Εταιρεία για λογαριασμό των μετόχων έκτακτη αμυντική εισφορά προς 17% όταν οι ενδιαφερόμενοι μέτοχοι είναι φυσικά πρόσωπα φορολογικοί κάτοικοι Κύπρου και έχουν την κατοικία τους (domicile) στην Κύπρο. Επιπρόσθετα από το 2019 (λογιζόμενη διανομή μερίσματος κερδών έτους 2017), καταβάλλεται από την Εταιρεία για λογαριασμό των μετόχων εισφορά στο Γενικό Σύστημα Υγείας (ΓεΣΥ) με συντελεστή 2,65% (31.12.2019 1,70%) όταν οι ενδιαφερόμενοι μέτοχοι είναι φυσικά πρόσωπα φορολογικοί κάτοικοι Κύπρου ανεξαρτήτως κατοικίας (domicile) Κύπρου.

Το αποθεματικό προσόδου είναι το μόνο αποθεματικό το οποίο είναι διαθέσιμο για διανομή.

Οι σημειώσεις στις σελίδες 50 μέχρι 161 είναι αναπόσπαστο μέρος αυτών των ενοποιημένων και χωριστών οικονομικών καταστάσεων.

LOGICOM PUBLIC LIMITED

ΚΑΤΑΣΤΑΣΗ ΤΑΜΕΙΑΚΩΝ ΡΟΩΝ
Έτος που έληξε στις 31 Δεκεμβρίου 2022

	Σημ.	2022 €	2021 €
Ροή μετρητών από/(για) λειτουργικές δραστηριότητες			
Κέρδος για το έτος μετά τη φορολογία		8.974.366	9.362.008
<i>Αναπροσαρμογές για:</i>			
Αποσβέσεις	14	524.575	600.970
Μεταβολή στα παράγωγα χρηματοοικονομικά μέσα	21	(105.154)	(1.612.887)
Αποσβέσεις περιουσιακών στοιχείων με δικαίωμα χρήσης	15	126.684	122.524
Κέρδος από πώληση ακινήτων, εγκαταστάσεων και εξοπλισμού	8	(9.360)	(1.234)
Αναμενόμενες πιστωτικές ζημιές	36.1	154.446	603.823
Μερίσματα εισπρακτέα	8	(10.620.469)	(11.058.408)
Τόκοι εισπρακτέοι	10	-	(34)
Τόκοι πληρωτέοι	10	3.362.063	1.728.167
Φορολογία	11	(43.422)	209.064
		<u>2.363.729</u>	<u>(46.007)</u>
Μείωση στα αποθέματα		245.648	143.726
Αύξηση στους εμπορικούς και άλλους χρεώστες		(1.205.107)	(3.267.700)
Αύξηση στα δάνεια με θυγατρικές εταιρείες		(1.040.717)	(1.213.853)
Αύξηση στα εισπρακτέα από θυγατρικές εταιρείες		(8.738.004)	(6.586.426)
Αύξηση/(μείωση) στους εμπορικούς και άλλους πιστωτές		4.995.546	(1.322.012)
Αύξηση στα ποσά πληρωτέα σε θυγατρικές εταιρείες		4.383.157	-
Αύξηση στα ποσά πληρωτέα σε θυγατρικές εταιρείες		-	2.855.925
Αύξηση στα χρεωστικά γραμμάτια		<u>2.158</u>	<u>58.815</u>
		<u>1.006.410</u>	<u>(9.377.532)</u>
Φορολογία που πληρώθηκε		<u>(22.495)</u>	<u>(24.189)</u>
Καθαρή ροή μετρητών από/(για) λειτουργικές δραστηριότητες		<u>983.915</u>	<u>(9.401.721)</u>
Ροή μετρητών από επενδυτικές δραστηριότητες			
Πληρωμές για αγορά ακινήτων, εγκαταστάσεων και εξοπλισμού	14	(240.022)	(437.261)
Εισπράξεις από πώληση ακινήτων, εγκαταστάσεων και εξοπλισμού		11.711	99.564
Τόκοι που εισπράχθηκαν	10	-	34
Μερίσματα που εισπράχθηκαν	8	<u>10.620.469</u>	<u>11.058.408</u>
Καθαρή ροή μετρητών από επενδυτικές δραστηριότητες		<u>10.392.158</u>	<u>10.720.745</u>
Ροή μετρητών από χρηματοδοτικές δραστηριότητες			
Εισπράξεις από σύναψη νέων δανείων	31	82.191.109	55.737.363
Αποπληρωμή δανείων	31	(76.644.713)	(49.645.014)
Αποπληρωμές υποχρεώσεων για μισθώσεις	32	(139.800)	(133.520)
Πληρωμή τόκων		(3.351.387)	(1.714.101)
Μέρισμα που πληρώθηκε	12	<u>(5.926.368)</u>	<u>(5.926.368)</u>
Καθαρή ροή μετρητών για χρηματοδοτικές δραστηριότητες		<u>(3.871.159)</u>	<u>(1.681.640)</u>
Καθαρή ροή μετρητών και αντίστοιχα μετρητών		<u>7.504.914</u>	<u>(362.616)</u>
Μετρητά και αντίστοιχα μετρητών στην αρχή του έτους		<u>(18.877.927)</u>	<u>(18.515.311)</u>
Μετρητά και αντίστοιχα μετρητών στο τέλος του έτους	24	<u>(11.373.013)</u>	<u>(18.877.927)</u>

Οι σημειώσεις στις σελίδες 50 μέχρι 161 είναι αναπόσπαστο μέρος αυτών των ενοποιημένων και χωριστών οικονομικών καταστάσεων.

LOGICOM PUBLIC LIMITED

ΣΗΜΕΙΩΣΕΙΣ ΣΤΙΣ ΕΝΟΠΟΙΗΜΕΝΕΣ ΚΑΙ ΧΩΡΙΣΤΕΣ ΟΙΚΟΝΟΜΙΚΕΣ ΚΑΤΑΣΤΑΣΕΙΣ

Έτος που έληξε στις 31 Δεκεμβρίου 2022

1. ΣΥΣΤΑΣΗ ΚΑΙ ΚΥΡΙΑ ΔΡΑΣΤΗΡΙΟΤΗΤΑ

Η Logicom Public Limited (η 'Εταιρεία') συστάθηκε στην Κύπρο στις 9 Δεκεμβρίου 1986 ως ιδιωτική εταιρεία περιορισμένης ευθύνης. Η Εταιρεία είναι κάτοικος Κύπρου (domiciled). Οι κύριες δραστηριότητες της Εταιρείας είναι η διάθεση προϊόντων υψηλής τεχνολογίας καθώς και η παροχή χρηματοδότησης σε θυγατρικές εταιρείες. Στις 23 Ιουλίου 1999 η Εταιρεία μετατράπηκε σε δημόσια σύμφωνα με τις πρόνοιες του περί Εταιρειών Νόμου της Κύπρου και στις 4 Ιανουαρίου 2000 ξεκίνησε η διαπραγμάτευση των μετοχών της στο Χρηματιστήριο Αξιών Κύπρου.

Οι παρούσες χωριστές και ενοποιημένες οικονομικές καταστάσεις συμπεριλαμβάνουν την Εταιρεία και τις θυγατρικές της ("το Συγκρότημα").

Το εγγεγραμμένο γραφείο της Εταιρείας βρίσκεται στην ακόλουθη διεύθυνση:
Ζήνωνος Σώζου 3
1ος όροφος
3105 Λεμεσός

Το γραφείο διοίκησης της Εταιρείας βρίσκεται στην ακόλουθη διεύθυνση:
Στασίνου 26
Αγία Παρασκευή
2003 Στρόβολος
Λευκωσία

Την 1 Ιανουαρίου 1999, η Logicom Public Limited απέκτησε ολόκληρο το μετοχικό κεφάλαιο της Logicom (Overseas) Limited ύψους €17.100. Η κύρια δραστηριότητα της Logicom (Overseas) Limited είναι η διάθεση προϊόντων υψηλής τεχνολογίας και η παραγωγή ηλεκτρονικών υπολογιστών. Η εταιρεία παρέμεινε αδρανής καθόλη τη διάρκεια του 2022.

Την 1 Ιανουαρίου 2000, η Logicom Public Limited απέκτησε ολόκληρο το μετοχικό κεφάλαιο της SOLATHERM ELECTRO - TELECOMS 'SET' Limited ύψους €5.135 που μετονομάστηκε σε ENET Solutions Limited στις 11 Ιανουαρίου 2001. Η κύρια δραστηριότητα της ENET Solutions Limited είναι η παροχή λύσεων και υπηρεσιών για δίκτυα και τηλεπικοινωνίες. Η εταιρεία Enet Solutions Limited μετονομάστηκε σε Logicom Solutions Limited την 30η Ιανουαρίου 2009. Οι δραστηριότητες των εταιρειών DAP Noesis Business Solutions Ltd και Netvision Ltd μεταφέρθηκαν στη Logicom Solutions Ltd τον Ιανουάριο του 2009. Την 1η Ιανουαρίου 2015, οι δραστηριότητες της θυγατρικής εταιρείας Inteli-scape Ltd μεταφέρθηκαν στη Logicom Solutions Ltd. Το μετοχικό κεφάλαιο της Logicom Solutions Ltd μεταφέρθηκε προς €2.398.056 στη Logicom Services Ltd στις 31 Δεκεμβρίου 2011.

Στις 27 Απριλίου 2000, συστάθηκε η εταιρεία Netcom Limited στην Κύπρο, με μετοχικό κεφάλαιο ύψους €17.086 το οποίο ανήκει εξολοκλήρου στη Logicom Public Limited. Η κύρια δραστηριότητα της Netcom Limited είναι η εκτέλεση έργων υποδομής με κυριότερα την ανέγερση και λειτουργία μονάδας αφαλάτωσης στην Επισκοπή Λεμεσού και την ανακαίνιση και λειτουργία μονάδας αφαλάτωσης στη Λάρνακα. Στις 20 Ιουλίου 2010 ολόκληρο το μετοχικό κεφάλαιο της Netcom Limited αποκτήθηκε από τη Verendrya Ventures Limited. Η εταιρεία παρέμεινε αδρανής καθόλη τη διάρκεια του 2022.

Στις 25 Ιουλίου 2000, συστάθηκε η εταιρεία Logicom (Middle East) S.A.L στο Λίβανο, με μετοχικό κεφάλαιο ύψους LBP 75.000.000 το οποίο ανήκει εξολοκλήρου στη Logicom Public Limited. Η κύρια δραστηριότητα της Logicom (Middle East) S.A.L είναι η διάθεση προϊόντων υψηλής τεχνολογίας.

Στις 21 Φεβρουαρίου 2001, συστάθηκε η εταιρεία ENET Solutions Logicom S.A. στην Ελλάδα, με μετοχικό κεφάλαιο ύψους €601.083 το οποίο ανήκει εξολοκλήρου στη Logicom Public Limited. Η κύρια δραστηριότητα της ENET Solutions Logicom S.A. είναι η διάθεση προϊόντων υψηλής τεχνολογίας.

Στις 7 Αυγούστου 2001, συστάθηκε η εταιρεία Logicom Jordan LLC στην Ιορδανία, με μετοχικό κεφάλαιο ύψους JOD 50.000 το οποίο ανήκει εξολοκλήρου στη Logicom Public Limited. Η κύρια δραστηριότητα της Logicom Jordan LLC είναι η διάθεση προϊόντων υψηλής τεχνολογίας.

LOGICOM PUBLIC LIMITED

ΣΗΜΕΙΩΣΕΙΣ ΣΤΙΣ ΕΝΟΠΟΙΗΜΕΝΕΣ ΚΑΙ ΧΩΡΙΣΤΕΣ ΟΙΚΟΝΟΜΙΚΕΣ ΚΑΤΑΣΤΑΣΕΙΣ

Έτος που έληξε στις 31 Δεκεμβρίου 2022

1. ΣΥΣΤΑΣΗ ΚΑΙ ΚΥΡΙΑ ΔΡΑΣΤΗΡΙΟΤΗΤΑ (συνέχεια)

Στις 3 Οκτωβρίου 2001, συστάθηκε η εταιρεία Logicom FZE στα Ηνωμένα Αραβικά Εμιράτα, με μετοχικό κεφάλαιο ύψους AED 1.000.000 το οποίο ανήκει εξολοκλήρου στη Logicom Public Limited. Η κύρια δραστηριότητα της Logicom FZE είναι η διάθεση προϊόντων υψηλής τεχνολογίας.

Στις 7 Νοεμβρίου 2001, συστάθηκε η εταιρεία Logicom Dubai LLC στα Ηνωμένα Αραβικά Εμιράτα, με μετοχικό κεφάλαιο ύψους AED 300.000 το οποίο ανήκει, άμεσα και έμμεσα, εξολοκλήρου στη Logicom Public Limited. Η κύρια δραστηριότητα της Logicom Dubai LLC είναι η διάθεση προϊόντων υψηλής τεχνολογίας.

Στις 14 Ιουνίου 2005, συστάθηκε η εταιρεία Logicom Italia s.r.l. στην Ιταλία, με μετοχικό κεφάλαιο ύψους €10.000 το οποίο ανήκει εξολοκλήρου στη Logicom Public Limited. Η κύρια δραστηριότητα της Logicom Italia s.r.l. είναι η διάθεση προϊόντων υψηλής τεχνολογίας. Στις 5 Μαΐου 2014 υπήρξε αύξηση του μετόχικου κεφαλαίου της Logicom Italia s.r.l. σε €200.000 το οποίο ανήκει εξολοκλήρου στη Logicom Public Ltd.

Την 1 Δεκεμβρίου 2005, συστάθηκε η εταιρεία Logicom IT Distribution Ltd στην Τουρκία, με μετοχικό κεφάλαιο ύψους 5.000 Τουρκικών Λιρών το οποίο ανήκει από κοινού στις θυγατρικές εταιρείες Enet Solutions - Logicom S.A. και Logicom FZE. Στις 30 Μαρτίου 2007 υπήρξε αύξηση του μετοχικού κεφαλαίου της Logicom IT Distribution Ltd σε 140.000 Τουρκικές Λίρες το οποίο ανήκει κατά 40% στη Enet Solutions - Logicom S.A. και κατά 60% στη Logicom FZE. Στις 27 Δεκεμβρίου 2007 υπήρξε περαιτέρω αύξηση του μετοχικού κεφαλαίου της Logicom IT Distribution Ltd σε 1.540.000 Τουρκικές Λίρες το οποίο ανήκει κατά 4% στη Enet Solutions - Logicom S.A. και κατά 96% στη Logicom FZE. Η κύρια δραστηριότητα της Logicom IT Distribution Ltd είναι η διάθεση προϊόντων υψηλής τεχνολογίας. Κατά τη διάρκεια του 2019, η εταιρεία διέκοψε τις δραστηριότητες της και έκτοτε παραμένει αδρανής.

Την 1η Αυγούστου 2006 συστάθηκε η εταιρεία Rehab Technologies Ltd στη Σαουδική Αραβία, με μετοχικό κεφάλαιο ύψους SAR 500.000 το οποίο κατέχεται από εμπιστευματοδόχο εκ μέρους της Logicom Public Ltd. Η Logicom Public Ltd έχει εξασφαλίσει συμβατικά τον πλήρη έλεγχο των εργασιών της Rehab Technologies Ltd. Η κύρια δραστηριότητα της Rehab Technologies Ltd είναι η διάθεση προϊόντων υψηλής τεχνολογίας. Οι δραστηριότητες της Rehab Technologies Ltd μεταφέρθηκαν στην εταιρεία Logicom Saudi Arabia LLC στις 8 Ιουνίου 2010 και η εταιρεία παραμένει έκτοτε αδρανής.

Στις 19 Μαρτίου 2007, συστάθηκε η εταιρεία Logicom Information Technology Distribution S.R.L. στην Ρουμανία, με μετοχικό κεφάλαιο ύψους 200 Λέι Ρουμανίας το οποίο ανήκει εξολοκλήρου στη Logicom Public Limited. Κατά τη διάρκεια του 2018 υπήρξε αύξηση του μετοχικού κεφαλαίου της εταιρείας σε 10.250.000 Λέι Ρουμανίας. Η κύρια δραστηριότητα της Logicom Information Technology Distribution S.R.L. είναι η διάθεση προϊόντων υψηλής τεχνολογίας.

Στις 12 Απριλίου 2007, συστάθηκε η εταιρεία Logicom Bulgaria EOOD στην Βουλγαρία, με μετοχικό κεφάλαιο ύψους 20.000 Λέβια Βουλγαρίας το οποίο ανήκει εξολοκλήρου στη Logicom Public Limited. Η κύρια δραστηριότητα της Logicom Bulgaria EOOD είναι η διάθεση προϊόντων υψηλής τεχνολογίας. Κατά τη διάρκεια του 2022 η εταιρεία παρέμεινε αδρανής.

Στις 30 Ιανουαρίου 2008, συστάθηκε η εταιρεία Verendrya Ventures Limited στην Κύπρο, με μετοχικό κεφάλαιο ύψους €1.000 το οποίο ανήκει κατά 60% στη Logicom Public Limited και κατά 40% στη Demetra Holdings Plc. Η κύρια δραστηριότητα της Εταιρείας είναι η εκτέλεση έργων για ανέγερση μονάδων αφαλάτωσης.

Στις 6 Μαΐου 2009, συστάθηκε η εταιρεία Logicom Services Limited στη Κύπρο με μετοχικό κεφάλαιο ύψους €10.000 το οποίο ανήκει στη Logicom Public Limited. Η κύρια δραστηριότητα της Logicom Services Limited είναι η κατοχή επενδύσεων.

Στις 28 Ιουλίου 2009, το Συγκρότημα απέκτησε μέσω της θυγατρικής της εταιρείας Logicom Services Limited το 36,77% της εταιρείας Newcytech Business Solutions Limited. Η κύρια δραστηριότητα της Newcytech Business Solutions Limited είναι η παροχή ολοκληρωμένων λύσεων πληροφορικής. Στις 30 Οκτώβριου 2009, η Logicom Services Limited απέκτησε το 100% του μετοχικού κεφαλαίου της Newcytech Business Solutions Limited ύψους €756.776.

LOGICOM PUBLIC LIMITED

ΣΗΜΕΙΩΣΕΙΣ ΣΤΙΣ ΕΝΟΠΟΙΗΜΕΝΕΣ ΚΑΙ ΧΩΡΙΣΤΕΣ ΟΙΚΟΝΟΜΙΚΕΣ ΚΑΤΑΣΤΑΣΕΙΣ

Έτος που έληξε στις 31 Δεκεμβρίου 2022

1. ΣΥΣΤΑΣΗ ΚΑΙ ΚΥΡΙΑ ΔΡΑΣΤΗΡΙΟΤΗΤΑ (συνέχεια)

Με την απόκτηση της Newcytech Business Solutions Limited το Συγκρότημα απέκτησε και το 100% της εταιρείας Newcytech Distribution Ltd με μετοχικό κεφάλαιο ύψους €8.550. Η κύρια δραστηριότητα της Newcytech Distribution Ltd είναι η εισαγωγή και χονδρική πώληση ηλεκτρονικών υπολογιστών στην τοπική αγορά. Το μετοχικό κεφάλαιο της εταιρείας Newcytech Distribution Ltd μεταφέρθηκε στην εταιρεία Logicom Services Limited στις 30 Ιουνίου 2010.

Στις 16 Αυγούστου 2009, συστάθηκε μέσω της θυγατρικής εταιρείας Logicom Services Limited, η εταιρεία Enet Solutions LLC στα Ηνωμένα Αραβικά Εμιράτα με μετοχικό κεφάλαιο ύψους AED300.000. Η κύρια δραστηριότητα της Enet Solutions LLC είναι η παροχή ολοκληρωμένων λύσεων πληροφορικής. Η εταιρεία διαγράφηκε κατα τη διάρκεια του 2022.

Στις 29 Σεπτεμβρίου 2009, συστάθηκε η εταιρεία Logicom Saudi Arabia LLC στη Σαουδική Αραβία, με μετοχικό κεφάλαιο ύψους SAR 26.800.000 το οποίο κατέχεται κατά 75% από τη Logicom FZE και κατά 25% από εμπιστευματοδόχο εκ μέρους της Logicom Public Limited. Η Logicom Public Limited έχει εξασφαλίσει συμβατικά τον πλήρη έλεγχο των εργασιών της Rehab Technologies Ltd. Η κύρια δραστηριότητα της Logicom Saudi Arabia LLC είναι η διάθεση προϊόντων υψηλής τεχνολογίας.

Στις 3 Νοεμβρίου 2009, συστάθηκε μέσω της θυγατρικής εταιρείας Logicom Services Limited, η εταιρεία ICT Logicom Solutions SA στην Ελλάδα με μετοχικό κεφάλαιο ύψους €100.000. Η κύρια δραστηριότητα της ICT Logicom Solutions SA είναι η παροχή ολοκληρωμένων λύσεων πληροφορικής.

Στις 7 Δεκεμβρίου 2009, συστάθηκε η εταιρεία CUC Cyprus Utilities Company Limited στην Κύπρο, με μετοχικό κεφάλαιο €1000. Το μετοχικό κεφάλαιο κατέχεται από την εταιρεία Verendrya Ventures Limited κατα 100%. Η κύρια δραστηριότητα της εταιρείας είναι η εκτέλεση και λειτουργία έργων υποδομής. Η εταιρεία παρέμεινε αδρανής κατα το 2022.

Στις 29 Σεπτεμβρίου 2010, συστάθηκε η εταιρεία Logicom Distribution Germany GmbH στη Γερμανία, με μετοχικό κεφάλαιο ύψους €27.000 το οποίο κατέχεται εξολοκλήρου από τη Logicom Public Limited. Η κύρια δραστηριότητα της Logicom Distribution Germany GmbH είναι η διάθεση προϊόντων υψηλής τεχνολογίας.

Στις 7 Απριλίου 2010, συστάθηκε ο συνεταιρισμός M.N. E.P.C. Water Co. στη Κύπρο με κεφάλαιο συνεταιίρων ύψους €10.000 το οποίο κατέχει σε ποσοστό 50% η εταιρεία του Συγκροτήματος Verendrya Ventures Limited, μέσω της θυγατρικής της Netcom Limited. Η M.N. E.P.C. Water Co. ανέλαβε την κατασκευή της μονάδας αφαλάτωσης στην Επισκοπή εκ μέρους της εταιρείας M.N. Limassol Water Co. Limited. Ο συνεταιρισμός παρέμεινε αδρανής κατα τη διάρκεια του έτους.

Στις 4 Νοεμβρίου 2010, συστάθηκε η εταιρεία M.N. Limassol Water Co. Limited στη Κύπρο με μετοχικό κεφάλαιο ύψους €10.000 που αποτελείται από 5.000 μετοχές Class A και 5.000 μετοχές Class B. Η εταιρεία του Συγκροτήματος Verendrya Ventures Limited, μέσω της θυγατρικής της Netcom Ltd κατέχει 2.500 μετοχές Class A και 2.495 Class B. Στη M.N. Limassol Water Co. Limited ανατέθηκε η κατασκευή και λειτουργία της μονάδας αφαλάτωσης στην Επισκοπή.

Στις 7 Αυγούστου 2012, συστάθηκε η εταιρεία M.N. Larnaca Desalination Co. Ltd στη Κύπρο με μετοχικό κεφάλαιο ύψους €10.000 που αποτελείται από 5.000 μετοχές Class A και 5.000 μετοχές Class B. Η εταιρεία του Συγκροτήματος Verendrya Ventures Limited, μέσω της θυγατρικής της Netcom Limited κατέχει 2.500 μετοχές Class A και 2.495 μετοχές Class B. Στη M.N. Larnaca Desalination Co. Ltd ανατέθηκε η ανακαίνιση και λειτουργία της μονάδας αφαλάτωσης στην Λάρνακα.

Στις 2 Σεπτεμβρίου 2012, συστάθηκε η εταιρεία Logicom LLC στο Ομάν, με μετοχικό κεφάλαιο ύψους ΔΟΑ. ΗΠΑ 51.800 το οποίο ανήκει κατά 99% στη θυγατρική εταιρεία Logicom FZE και κατά 1% στη θυγατρική εταιρεία Logicom Dubai LLC. Η κύρια δραστηριότητα της Logicom LLC είναι η διάθεση προϊόντων υψηλής τεχνολογίας.

LOGICOM PUBLIC LIMITED

ΣΗΜΕΙΩΣΕΙΣ ΣΤΙΣ ΕΝΟΠΟΙΗΜΕΝΕΣ ΚΑΙ ΧΩΡΙΣΤΕΣ ΟΙΚΟΝΟΜΙΚΕΣ ΚΑΤΑΣΤΑΣΕΙΣ

Έτος που έληξε στις 31 Δεκεμβρίου 2022

1. ΣΥΣΤΑΣΗ ΚΑΙ ΚΥΡΙΑ ΔΡΑΣΤΗΡΙΟΤΗΤΑ (συνέχεια)

Την 1 Οκτωβρίου 2013, συστάθηκε η εταιρεία Cadmus Tech Points S.A.L. στο Λίβανο, με μετοχικό κεφάλαιο ύψους LBP 30.000.000 το οποίο ανήκει εξολοκλήρου στη Logicom Public Limited. Η κύρια δραστηριότητα της Cadmus Tech Points S.A.L. είναι η διάθεση προϊόντων υψηλής τεχνολογίας. Κατά τη διάρκεια του έτους η εταιρεία ήταν αδρανής.

Στις 23 Μαρτίου 2014, συστάθηκε η εταιρεία Logicom Trading and Distribution LLC στο Κατάρ, με μετοχικό κεφάλαιο ύψους Κατάρ Ριαλς 200.000 το οποίο ανήκει κατά 49% στη Logicom Public Limited και κατά 51% από εμπιστευματοδόχο εκ μέρους της Logicom Public Limited. Η κύρια δραστηριότητα της Logicom Trading and Distribution LLC είναι η διάθεση προϊόντων υψηλής τεχνολογίας.

Την 1 Ιουνίου 2014, συστάθηκε η εταιρεία Logicom Kuwait for Computer Company W.L.L. στο Κουβέιτ, με μετοχικό κεφάλαιο ύψους Δινάρια Κουβέιτ 20.000 το οποίο ανήκει κατά 49% στη θυγατρική εταιρεία Logicom FZE και κατά 51% από εμπιστευματοδόχο εκ μέρους της Logicom Public Limited. Η κύρια δραστηριότητα της Logicom Kuwait for Computer Company W.L.L. είναι η διάθεση προϊόντων υψηλής τεχνολογίας.

Στις 23 Μαΐου 2017, το Συγκρότημα απέκτησε την εταιρεία Najada Holdings Limited στην Κύπρο, με μετοχικό κεφάλαιο ύψους €100, το οποίο ανήκει εξολοκλήρου στη Logicom Public Limited. Η κύρια δραστηριότητα της Najada Holdings Limited είναι η αγορά και κατοχή ακινήτων.

Στις 6 Σεπτεμβρίου 2018, συστάθηκε η εταιρεία Logicom Bahrain W.L.L. στο Μπαχρέιν, με μετοχικό κεφάλαιο ύψους Δινάρια Μπαχρέιν 5.000 το οποίο ανήκει κατά 49% στη θυγατρική εταιρεία Logicom FZE και κατά 51% από εμπιστευματοδόχο εκ μέρους της Logicom Public Limited. Η κύρια δραστηριότητα της Logicom Bahrain W.L.L. είναι η διάθεση προϊόντων υψηλής τεχνολογίας.

Στις 7 Νοεμβρίου 2019, συστάθηκε η εταιρεία Logicom Egypt LLC στην Αίγυπτο, με μετοχικό κεφάλαιο ύψους 1.000 Αιγυπτιακές Λίρες το οποίο ανήκει κατά 95% στη θυγατρική εταιρεία Logicom FZE και κατά 5% στη θυγατρική εταιρεία Logicom (Overseas) Limited. Η κύρια δραστηριότητα της Logicom Egypt LLC είναι η εμπορία και διάθεση προϊόντων υψηλής τεχνολογίας.

Στις 2 Σεπτεμβρίου 2020, συστάθηκε η εταιρεία Logicom Distribution Egypt LLC στην Αίγυπτο, με μετοχικό κεφάλαιο ύψους 2.000.000 Αιγυπτιακές Λίρες το οποίο ανήκει κατά 51% στη θυγατρική εταιρεία Logicom Egypt LLC και κατά 49% στη θυγατρική εταιρεία Logicom FZE. Η κύρια δραστηριότητα της Logicom Distribution Egypt LLC είναι η εμπορία και διάθεση προϊόντων υψηλής τεχνολογίας.

Στις 27 Ιουλίου 2021, συστάθηκε η εταιρεία Elogicomnet Morocco Distribution SARL στο Μαρόκο, με μετοχικό κεφάλαιο ύψους 70.000 MAD το οποίο ανήκει κατά 99,99% στη θυγατρική εταιρεία Logicom FZE και κατά 0,01% στη Logicom (Overseas) Limited. Η κύρια δραστηριότητα της Elogicomnet Morocco Distribution SARL είναι η εμπορία και διάθεση προϊόντων υψηλής τεχνολογίας.

2. ΒΑΣΗ ΕΤΟΙΜΑΣΙΑΣ

Δήλωση Συμμόρφωσης

Οι ενοποιημένες και χωριστές οικονομικές καταστάσεις ετοιμάστηκαν σύμφωνα με τα Διεθνή Πρότυπα Χρηματοοικονομικής Αναφοράς (ΔΠΧΑ), όπως αυτά υιοθετήθηκαν από την Ευρωπαϊκή Ένωση (ΕΕ), τις απαιτήσεις του περί Εταιρειών Νόμου της Κύπρου, Κεφ.113 και τις απαιτήσεις του περί Αξιών και Χρηματιστηρίου Αξιών Κύπρου Νόμους και Κανονισμούς και του Περί Προϋποθέσεων Διαφάνειας (Κινητές Αξίες προς Διαπραγματεύση σε Ρυθμιζόμενη Αγορά) Νόμου.

Οι ενοποιημένες και χωριστές οικονομικές καταστάσεις της Εταιρείας εγκρίθηκαν από το Διοικητικό Συμβούλιο της Εταιρείας στις 21 Απριλίου 2023.

LOGICOM PUBLIC LIMITED

ΣΗΜΕΙΩΣΕΙΣ ΣΤΙΣ ΕΝΟΠΟΙΗΜΕΝΕΣ ΚΑΙ ΧΩΡΙΣΤΕΣ ΟΙΚΟΝΟΜΙΚΕΣ ΚΑΤΑΣΤΑΣΕΙΣ

Έτος που έληξε στις 31 Δεκεμβρίου 2022

2. ΒΑΣΗ ΕΤΟΙΜΑΣΙΑΣ (συνέχεια)

Βάση παρουσίασης

Οι ενοποιημένες και χωριστές οικονομικές καταστάσεις έχουν ετοιμαστεί με βάση την αρχή του ιστορικού κόστους, εκτός από τη γη και τα κτίρια, τις επενδύσεις στη δίκαιη αξία μέσω των αποτελεσμάτων και τις επενδύσεις στη δίκαιη αξία μέσω λοιπών συνολικών εσόδων που αναφέρονται στη δίκαιη αξία τους. Οι μέθοδοι που χρησιμοποιήθηκαν για τον καθορισμό των δίκαιων αξιών επεξηγούνται αναλυτικά πιο κάτω καθώς και στη σημείωση 36.5.

Λειτουργία ως δρώσα οικονομική μονάδα

Το ήδη επιβαρυνόμενο οικονομικό περιβάλλον από την πανδημία του Κορωνοϊού (COVID-19) επηρεάστηκε περαιτέρω από την εισβολή της Ρωσίας στην Ουκρανία και τις κυρώσεις που ακολούθησαν κατά της Ρωσίας αλλά και πολλών φυσικών και νομικών προσώπων. Το Συγκρότημα προσαρμόστηκε και αναπροσάρμοσε τις πολιτικές του για αποδοχή συνεργατών και διασφαλίζει την πλήρη συμμόρφωση του με όλα τα πρότυπα συμμόρφωσης που εφαρμόζονται και πραγματοποιεί διαρκείς ελέγχους σε όλο το φάσμα συνεργατών του. Παρά τις δυσμένειες που υπάρχουν, το Συγκρότημα έχει επιτύχει αύξηση στον Κύκλο Εργασιών και στην τελική κερδοφορία.

Έχοντας λάβει υπόψη την υγιή κεφαλαιακή θέση και τη διαθεσιμότητα μετρητών και αντιστοίχων μετρητών στις 31 Δεκεμβρίου 2022, του Συγκροτήματος και της Εταιρείας, η Διεύθυνση έχει αξιολογήσει ότι το Συγκρότημα και η Εταιρεία έχουν την ικανότητα να συνεχίσουν αμφοτέρωθεν ως δρώσα οικονομική μονάδα και ως εκ τούτου έχει προχωρήσει στην ετοιμασία των Ενοποιημένων και Χωριστών Οικονομικών Καταστάσεων σε αυτή τη βάση.

Στις 31 Δεκεμβρίου 2022, τα κυκλοφορούντα περιουσιακά στοιχεία του Συγκροτήματος υπερέβαιναν τις τρέχουσες υποχρεώσεις του κατά €95εκ. Ο προϋπολογισμός του 2023 ο οποίος είναι βελτιωμένος σε σχέση με το 2022, καθώς και οι εκτιμήσεις για τις επόμενες χρονιές, οι προοπτικές του Συγκροτήματος και η σχεδιαζόμενη ανάπτυξη, και το διαθέσιμο προς χρήση όριο των τραπεζικών παρατραβηγμάτων που ανερχόταν σε €122εκ., λήφθηκαν υπόψη από το Διοικητικό Συμβούλιο στην αξιολόγηση του για το κατά πόσο το Συγκρότημα έχει την ικανότητα να συνεχίσει ως δρώσα οικονομική μονάδα. Στην εκτίμηση αυτή το Διοικητικό Συμβούλιο έλαβε υπόψη και την κατανομή των τραπεζικών διευκολύνσεων που λαμβάνει το Συγκρότημα στα διάφορα περιουσιακά στοιχεία, και τη δυνατότητα αποπληρωμής τους.

Στις 31 Δεκεμβρίου 2022, οι τρέχουσες υποχρεώσεις της Εταιρείας υπερέβαιναν τα κυκλοφορούντα περιουσιακά της στοιχεία κατά €27 εκ. Ο προϋπολογισμός για το 2023 είναι βελτιωμένος σε σχέση με το 2022, καθώς και οι εκτιμήσεις για τις επόμενες χρονιές. Οι προοπτικές της Εταιρείας και η σχεδιαζόμενη ανάπτυξη, καθώς και το διαθέσιμο προς χρήση όριο των τραπεζικών παρατραβηγμάτων που ανερχόταν σε €17εκ. στις 31 Δεκεμβρίου 2022, λήφθηκαν υπόψη από το Διοικητικό Συμβούλιο στην αξιολόγηση του στο κατά πόσο η Εταιρεία έχει την ικανότητα να συνεχίσει ως δρώσα οικονομική μονάδα. Το Διοικητικό Συμβούλιο έλαβε υπόψη και την κατανομή των τραπεζικών διευκολύνσεων που λαμβάνει η Εταιρεία στα διάφορα περιουσιακά στοιχεία, και τη δυνατότητα αποπληρωμής τους.

Νόμισμα λειτουργίας και παρουσίασης

Οι ενοποιημένες και χωριστές οικονομικές καταστάσεις παρουσιάζονται σε Ευρώ (€), το οποίο είναι το νόμισμα λειτουργίας της Εταιρείας.

Υπολογισμοί και εκτιμήσεις

Η ετοιμασία των ενοποιημένων και χωριστών οικονομικών καταστάσεων σύμφωνα με τα ΔΠΧΑ όπως αυτά υιοθετήθηκαν από την ΕΕ απαιτεί από τη Διεύθυνση του Συγκροτήματος να προβαίνει σε κρίσεις και να κάνει εκτιμήσεις και παραδοχές που επηρεάζουν την εφαρμογή των λογιστικών αρχών και των υπό αναφορά περιουσιακών στοιχείων, υποχρεώσεων, εσόδων και εξόδων. Τα πραγματικά αποτελέσματα είναι δυνατό να διαφέρουν από αυτές τις εκτιμήσεις.

LOGICOM PUBLIC LIMITED

ΣΗΜΕΙΩΣΕΙΣ ΣΤΙΣ ΕΝΟΠΟΙΗΜΕΝΕΣ ΚΑΙ ΧΩΡΙΣΤΕΣ ΟΙΚΟΝΟΜΙΚΕΣ ΚΑΤΑΣΤΑΣΕΙΣ

Έτος που έληξε στις 31 Δεκεμβρίου 2022

2. ΒΑΣΗ ΕΤΟΙΜΑΣΙΑΣ (συνέχεια)

Οι εκτιμήσεις και υποστηρίζουσες παραδοχές επανεξετάζονται σε συνεχή βάση. Αναθεωρήσεις σε εκτιμήσεις αναγνωρίζονται μελλοντικά, δηλαδή στην περίοδο κατά την οποία η εκτίμηση αναθεωρείται καθώς και μελλοντικές περιόδους που επηρεάζονται.

Κρίσεις

Πληροφορίες σχετικά με κρίσεις στην εφαρμογή λογιστικών αρχών που επηρεάζουν σημαντικά τα ποσά που αναγνωρίζονται στις ενοποιημένες και χωριστές οικονομικές καταστάσεις συμπεριλαμβάνονται στις ακόλουθες σημειώσεις:

- Σημείωση 15 – Περιουσιακά στοιχεία με δικαίωμα χρήσης
- Σημείωση 19 – Επενδύσεις που αναγνωρίζονται με τη μέθοδο της καθαρής θέσης

Παραδοχές και εκτιμήσεις

Πληροφορίες σχετικά με παραδοχές και εκτιμήσεις κατά την ημερομηνία αναφοράς οι οποίες έχουν σημαντικό κίνδυνο να προκαλέσουν ουσιώδες σφάλμα στις λογιστικές αξίες των περιουσιακών στοιχείων και υποχρεώσεων κατά το επόμενο οικονομικό έτος συμπεριλαμβάνονται στις ακόλουθες σημειώσεις:

- Σημείωση 16 – Υπολογισμοί ανακτήσιμου ποσού υπεραξίας
- Σημείωση 18 – Ανακτησιμότητα των επενδύσεων σε θυγατρικές εταιρείες
- Σημείωση 19, 43 – Απομείωση επενδύσεων σε συνδεδεμένες εταιρείες και κοινοπραξίες
- Σημείωση 22 – Υπολογισμός της πρόβλεψης για απομείωση αποθεμάτων
- Σημείωση 23, 36 – Μέτρηση της πρόβλεψης αναμενόμενων πιστωτικών ζημιών (ECL) για εμπορικές απαιτήσεις και συμβατικά περιουσιακά στοιχεία: βασικές παραδοχές για τον προσδιορισμό του σταθμισμένου ποσοστού ζημιών
- Σημείωση 28 – Προβλέψεις για τερματισμό απασχόλησης
- Σημείωση 34 – Αναγνώριση αναβαλλόμενης φορολογίας: Χρησιμοποίηση φορολογικών ζημιών
- Σημείωση 35 - Σημαντικές παραδοχές για την πιθανότητα και το μέγεθος μιας εκροής πόρων
- Σημείωση 42 – Ανακτησιμότητα δανείων από θυγατρικές εταιρείες

Υπολογισμός δίκαιης αξίας: Μερικές από τις λογιστικές αρχές και γνωστοποιήσεις του Συγκροτήματος απαιτούν τον υπολογισμό της δίκαιης αξίας για χρηματοοικονομικά και μη χρηματοοικονομικά περιουσιακά στοιχεία και υποχρεώσεις. Τα επίπεδα έχουν προσδιοριστεί ως ακολούθως:

- Επίπεδο 1: επενδύσεις που επιμετρούνται στη δίκαιη αξία με βάση χρηματιστηριακές τιμές σε ενεργείς αγορές.
- Επίπεδο 2: επενδύσεις που επιμετρούνται στη δίκαιη αξία με βάση μοντέλα αποτίμησης, στα οποία όλα τα στοιχεία που επηρεάζουν σημαντικά τη δίκαιη αξία, είναι βασισμένα σε παρατηρήσιμα στοιχεία της αγοράς.
- Επίπεδο 3: επενδύσεις που επιμετρούνται στη δίκαιη αξία με βάση μοντέλα αποτίμησης στα οποία τα στοιχεία που επηρεάζουν σημαντικά τη δίκαιη αξία, δεν είναι βασισμένα σε παρατηρήσιμα δεδομένα της αγοράς.

Το Συγκρότημα έχει θεσπίσει διαδικασίες παρακολούθησης των μεταβολών στις δίκαιες αξίες των χρηματικών περιουσιακών στοιχείων και υποχρεώσεων καθώς και των λοιπών περιουσιακών στοιχείων και υποχρεώσεων. Οι μέθοδοι εκτίμησης της αξίας καθώς και ανάλυση των δίκαιων αξιών του Συγκροτήματος και της Εταιρείας παρουσιάζονται στη σημείωση 36.5.

LOGICOM PUBLIC LIMITED

ΣΗΜΕΙΩΣΕΙΣ ΣΤΙΣ ΕΝΟΠΟΙΗΜΕΝΕΣ ΚΑΙ ΧΩΡΙΣΤΕΣ ΟΙΚΟΝΟΜΙΚΕΣ ΚΑΤΑΣΤΑΣΕΙΣ

Έτος που έληξε στις 31 Δεκεμβρίου 2022

3. ΕΠΙΔΡΑΣΗ ΤΗΣ ΠΑΝΔΗΜΙΑΣ ΤΟΥ ΚΟΡΩΝΟΪΟΥ (COVID-19) ΚΑΙ ΤΗΣ ΕΙΣΒΟΛΗΣ ΤΗΣ ΡΩΣΙΑΣ ΣΤΗΝ ΟΥΚΡΑΝΙΑ ΣΤΙΣ ΟΙΚΟΝΟΜΙΚΕΣ ΚΑΤΑΣΤΑΣΕΙΣ

Η εισβολή της Ρωσίας στην Ουκρανία είχε ως αποτέλεσμα την επιβολή κυρώσεων κατά της πρώτης και συνδεδεμένων με αυτή νομικών και φυσικών προσώπων, τόσο από την Ευρωπαϊκή Ένωση όσο και από τις ΗΠΑ αλλά και από αριθμό κρατών ανά το παγκόσμιο. Οι συνέπειες της εισβολής και των μετέπειτα ενεργειών οδήγησαν σε μια περίοδο αστάθειας και επιβράδυνσης του ήδη επιβαρυσμένου οικονομικού κλίματος σε παγκόσμιο επίπεδο, λόγω της πανδημίας του Κορωνοϊού (COVID-19).

Το Συγκρότημα αξιολόγησε τις κυριότερες επιπτώσεις των προαναφερθέντων στις οικονομικές καταστάσεις και στις εργασίες του, ως εξής:

Ο Κύκλος Εργασιών παρουσίασε αύξηση της τάξης του 22,6% σε σχέση με το 2021. Το ποσοστό αύξησης εάν δεν υπήρχαν τα πιο πάνω γεγονότα δεν μπορεί να προσδιοριστεί με ακρίβεια. Ο επηρεασμός της εφοδιαστικής αλυσίδας, με ελλείψεις στην παραγωγή αλλά και οι καθυστερήσεις στις παραδόσεις, δημιούργησε ελλείψεις στη διαθεσιμότητα προϊόντων. Επίσης, η οικονομική αστάθεια στις χώρες δραστηριοποίησης του Συγκροτήματος περιόρισε την εκτέλεση μεγάλων έργων.

Τα Έξοδα Διοίκησης περιλαμβάνουν ποσό ύψους €115.890 από δαπάνες σε μέτρα πρόληψης και υγιεινής που σχετίζονται άμεσα με την πανδημία του Κορωνοϊού (COVID-19). Η Διεύθυνση στα πλαίσια των ενεργειών για περιορισμό της επίδρασης της πανδημίας, προχώρησε σε ενέργειες περιορισμού των λειτουργικών δαπανών.

Το κόστος χρηματοδότησης παρουσιάζεται αυξημένο, κυρίως λόγω της σημαντικής αύξησης των δανειστικών επιτοκίων. Τα δανειστικά επιτόκια έχουν αυξηθεί σε μία προσπάθεια των κεντρικών τραπεζών να αναχαιτίσουν τον πληθωρισμό που δημιουργήθηκε κυρίως λόγω των εξελίξεων με τη Ρωσία και τον τομέα ενέργειας.

Δεν προέκυψαν ουσιώδεις αναπροσαρμογές στις συμβάσεις που αναγνωρίζονται ως περιουσιακά στοιχεία με δικαίωμα χρήσης, ως αποτέλεσμα των εξελίξεων.

Δεν εντοπίζεται οποιαδήποτε διαφοροποίηση στη δίκαιη αξία των περιουσιακών στοιχείων που να οφείλεται στην πανδημία του Κορωνοϊού (COVID-19) ή την εισβολή της Ρωσίας στην Ουκρανία.

4. ΣΗΜΑΝΤΙΚΕΣ ΛΟΓΙΣΤΙΚΕΣ ΑΡΧΕΣ

Οι ακόλουθες λογιστικές αρχές εφαρμόστηκαν με συνέπεια για όλες τις περιόδους που παρουσιάζονται στις ενοποιημένες και χωριστές οικονομικές καταστάσεις της Εταιρείας και έχουν εφαρμοστεί με συνέπεια από όλες τις εταιρείες του Συγκροτήματος, εκτός και αν αναφέρεται διαφορετικά (Σημείωση 28).

Υιοθέτηση νέων και αναθεωρημένων Προτύπων και Διερμηνειών όπως υιοθετήθηκαν από την Ευρωπαϊκή Ένωση (ΕΕ)

Από την 1 Ιανουαρίου 2022, το Συγκρότημα υιοθέτησε όλες τις αλλαγές στα Διεθνή Πρότυπα Χρηματοοικονομικής Αναφοράς (ΔΠΧΑ) όπως υιοθετήθηκαν από την Ευρωπαϊκή Ένωση (“ΕΕ”) που σχετίζονται με τις εργασίες της. Η υιοθέτηση αυτή δεν έχει επιφέρει σημαντικές αλλαγές στις οικονομικές καταστάσεις του Συγκροτήματος και της Εταιρείας.

Τα ακόλουθα Νέα ΔΠΧΑ, Αναθεωρήσεις σε ΔΠΧΑ και Διερμηνείες έχουν εκδοθεί από το Συμβούλιο Διεθνών Λογιστικών Προτύπων (“ΣΔΛΠ”) αλλά δεν τέθηκαν σε ισχύ για ετήσιες περιόδους που αρχίζουν την 1 Ιανουαρίου 2022. Αυτά που σχετίζονται με τις εργασίες της Εταιρείας και του Συγκροτήματος παρουσιάζονται πιο κάτω. Το Συγκρότημα και η Εταιρεία δεν προτίθενται να υιοθετήσουν τα πιο κάτω Νέα ΔΠΧΑ, Αναθεωρήσεις σε ΔΠΧΑ και Διερμηνείες πριν την ημερομηνία ισχύος τους.

LOGICOM PUBLIC LIMITED

ΣΗΜΕΙΩΣΕΙΣ ΣΤΙΣ ΕΝΟΠΟΙΗΜΕΝΕΣ ΚΑΙ ΧΩΡΙΣΤΕΣ ΟΙΚΟΝΟΜΙΚΕΣ ΚΑΤΑΣΤΑΣΕΙΣΈτος που έληξε στις 31 Δεκεμβρίου 2022**4. ΣΗΜΑΝΤΙΚΕΣ ΛΟΓΙΣΤΙΚΕΣ ΑΡΧΕΣ (συνέχεια)**(i) Νέα ΔΠΧΑ, Αναθεωρήσεις σε ΔΠΧΑ και Διερμηνείες που υιοθετήθηκαν από την ΕΕ**ΔΛΠ 8 Λογιστικές Πολιτικές, Μεταβολές των Λογιστικών Εκτιμήσεων και Λάθη (Τροποποιήσεις): Ορισμός Λογιστικών Εκτιμήσεων (ισχύει για ετήσιες περιόδους που αρχίζουν την ή μετά την 1 Ιανουαρίου 2023)**

Οι τροποποιήσεις στο ΔΛΠ 8 εκδόθηκαν για να διευκρινίσουν πως οι εταιρείες πρέπει να διακρίνουν τις αλλαγές στις λογιστικές πολιτικές από τις αλλαγές στις λογιστικές εκτιμήσεις, δίνοντας έμφαση στον ορισμό και στις επιπλέον διευκρινήσεις που σχετίζονται με τις λογιστικές εκτιμήσεις. Οι τροποποιήσεις εισάγουν ένα νέο ορισμό για τις λογιστικές εκτιμήσεις: διευκρινίζουν ότι είναι νομισματικά ποσά στις οικονομικές καταστάσεις που υπόκεινται σε αβεβαιότητα επιμέτρησης. Οι τροποποιήσεις διευκρινίζουν επίσης τη σχέση μεταξύ λογιστικών πολιτικών και λογιστικών εκτιμήσεων προσδιορίζοντας ότι μια εταιρεία αναπτύσσει μια λογιστική εκτίμηση για την επίτευξη ενός στόχου που θέτει μια λογιστική πολιτική. Η ανάπτυξη μια λογιστικής εκτίμησης περιλαμβάνει τα εξής: (1) επιλογή της τεχνικής επιμέτρησης (τεχνική εκτίμησης ή αποτίμησης), και (2) επιλογή των παραμέτρων που θα εισαχθούν κατά την εφαρμογή της επιλεγθείσας τεχνικής επιμέτρησης. Τα αποτελέσματα των μεταβολών στις παραμέτρους ή στις τεχνικές επιμέτρησης θεωρούνται μεταβολές των λογιστικών εκτιμήσεων. Ο ορισμός των λογιστικών πολιτικών παρέμεινε αμετάβλητος.

Το Συγκρότημα δεν αναμένει οποιαδήποτε ουσιώδη επίδραση στις ενοποιημένες και χωριστές οικονομικές καταστάσεις από την εφαρμογή των τροποποιήσεων.

ΔΛΠ 1 “Παρουσίαση των Οικονομικών Καταστάσεων” και ΔΠΧΑ Δήλωση Πρακτικής 2 “Λαμβάνοντας Ουσιώδεις Κρίσεις: Γνωστοποίηση των Λογιστικών Πολιτικών” (Τροποποιήσεις) (ισχύει για ετήσιες περιόδους που αρχίζουν την ή μετά την 1 Ιανουαρίου 2023).

Οι τροποποιήσεις παρέχουν καθοδήγηση σχετικά με την εφαρμογή της ουσιώδους σημασίας στις γνωστοποιήσεις των λογιστικών πολιτικών. Οι κύριες τροποποιήσεις στο ΔΛΠ 1 περιλαμβάνουν τα ακόλουθα: (1) απαιτείται από τις εταιρείες να γνωστοποιούν τις ουσιώδεις λογιστικές πολιτικές τους και όχι τις σημαντικές λογιστικές πολιτικές τους, (2) διευκρινίζεται ότι οι λογιστικές πολιτικές που αφορούν μη ουσιώδεις συναλλαγές, άλλα γεγονότα ή συνθήκες, είναι από μόνες τους μη ουσιώδεις και γι’ αυτό δεν χρειάζεται να γνωστοποιούνται, και (3) διευκρινίζεται ότι οι λογιστικές πολιτικές που σχετίζονται με ουσιώδεις συναλλαγές, άλλα γεγονότα ή συνθήκες δεν είναι όλες από μόνες τους ουσιώδεις για τις οικονομικές καταστάσεις μιας εταιρείας. Οι τροποποιήσεις στη Δήλωση Πρακτικής 2 στοχεύουν στην παροχή καθοδήγησης και δύο επιπλέον εξηγηματικών παραδειγμάτων που αφορούν την εφαρμογή της έννοιας της ουσιώδους σημασίας στις γνωστοποιήσεις των λογιστικών πολιτικών. Οι τροποποιήσεις συνάδουν με τον αναθεωρημένο ορισμό της ουσιώδους σημασίας δηλ., “Οι πληροφορίες που περιέχονται στις λογιστικές πολιτικές είναι ουσιώδεις εάν, όταν ληφθούν υπόψη μαζί με άλλες πληροφορίες που περιλαμβάνονται στις οικονομικές καταστάσεις μιας εταιρείας, εύλογα αναμένεται ότι θα μπορούσαν να επηρεάσουν τις αποφάσεις των κύριων χρηστών των οικονομικών καταστάσεων γενικής χρήσης που λαμβάνουν βασιζόμενοι στις εν λόγω οικονομικές καταστάσεις”.

Το Συγκρότημα δεν αναμένει οποιαδήποτε ουσιώδη επίδραση στις ενοποιημένες και χωριστές οικονομικές καταστάσεις από την εφαρμογή των τροποποιήσεων.

ΔΛΠ 12 Φόροι Εισοδήματος (Τροποποιήσεις): Αναβαλλόμενος Φόρος που σχετίζεται με Περιουσιακά Στοιχεία και Υποχρεώσεις που προκύπτουν από Μία Συναλλαγή (ισχύει για ετήσιες περιόδους που αρχίζουν την ή μετά την 1 Ιανουαρίου 2023).

Οι στοχευμένες τροποποιήσεις στο ΔΛΠ 12 καθορίζουν το λογιστικό χειρισμό της αναβαλλόμενης φορολογίας για συγκεκριμένες συναλλαγές (π.χ. μισθώσεις και προβλέψεις επαναφοράς (decommissioning provisions)). Οι τροποποιήσεις περιορίζουν το πεδίο εφαρμογής της εξαίρεσης αρχικής αναγνώρισης ώστε να μην εφαρμόζεται σε συναλλαγές που δημιουργούν ίσες και συμψηφιστικές προσωρινές διαφορές. Ως αποτέλεσμα οι εταιρείες πρέπει να αναγνωρίζουν μια αναβαλλόμενη φορολογική απαίτηση και μια αναβαλλόμενη φορολογική υποχρέωση για προσωρινές διαφορές που προκύπτουν από την αρχική αναγνώριση μιας μίσθωσης και μιας προβλέψης επαναφοράς. Το Συγκρότημα δεν αναμένει οποιαδήποτε ουσιώδη επίδραση στις ενοποιημένες και χωριστές οικονομικές καταστάσεις από την εφαρμογή των τροποποιήσεων.

LOGICOM PUBLIC LIMITED

ΣΗΜΕΙΩΣΕΙΣ ΣΤΙΣ ΕΝΟΠΟΙΗΜΕΝΕΣ ΚΑΙ ΧΩΡΙΣΤΕΣ ΟΙΚΟΝΟΜΙΚΕΣ ΚΑΤΑΣΤΑΣΕΙΣΈτος που έληξε στις 31 Δεκεμβρίου 2022**4. ΣΗΜΑΝΤΙΚΕΣ ΛΟΓΙΣΤΙΚΕΣ ΑΡΧΕΣ (συνέχεια)**(ii) Νέα ΔΠΧΑ, Αναθεωρήσεις σε ΔΠΧΑ και Διερμηνείες που δεν υιοθετήθηκαν από την ΕΕ**ΔΛΠ 1 Παρουσίαση των Οικονομικών Καταστάσεων (Τροποποιήσεις): Ταξινόμηση Υποχρεώσεων ως Βραχυπρόθεσμες ή Μακροπρόθεσμες και Μακροπρόθεσμες υποχρεώσεις με ρήτρες (covenants) (ισχύει για ετήσιες περιόδους που αρχίζουν την ή μετά την 1 Ιανουαρίου 2024)**

Κατά τη διάρκεια του 2020, το ΣΔΛΠ προέβη στην έκδοση τροποποιήσεων στο ΔΛΠ 1 με στόχο την επίτευξη συνέπειας στην εφαρμογή και την αποσαφήνιση των απαιτήσεων του προτύπου όσον αφορά τον καθορισμό του κατά πόσο μια υποχρέωση ταξινομείται ως βραχυπρόθεσμη ή μακροπρόθεσμη. Σύμφωνα με τις υφιστάμενες απαιτήσεις του ΔΛΠ 1, οι εταιρείες ταξινομούν μια υποχρέωση ως βραχυπρόθεσμη όταν δεν κατέχει ανεπιφύλακτο δικαίωμα αναβολής του διακανονισμού της υποχρέωσης για τουλάχιστον δώδεκα μήνες μετά την περίοδο αναφοράς. Ως μέρος των τροποποιήσεων του, το ΣΔΛΠ έχει καταργήσει την απαίτηση να υπάρχει ένα άνευ όρων δικαίωμα και, αντίθετα, απαιτεί τώρα ότι το δικαίωμα για αναβολή του διακανονισμού θα πρέπει να είναι ουσιαστικό και να υφίσταται κατά την ημερομηνία αναφοράς. Παρόμοια με τις υφιστάμενες απαιτήσεις στο ΔΛΠ 1, η ταξινόμηση των υποχρεώσεων δεν επηρεάζεται από τις προθέσεις ή τις προσδοκίες της διοίκησης σχετικά με το εάν η εταιρεία θα ασκήσει το δικαίωμα αναβολής του διακανονισμού ή θα επιλέξει να προχωρήσει σε πρόωρο διακανονισμό.

Στις 31 Οκτωβρίου 2022 το ΣΔΛΠ εξέδωσε περαιτέρω τροποποιήσεις στο ΔΛΠ 1, Μακροπρόθεσμες Υποχρεώσεις με ρήτρες. Οι νέες τροποποιήσεις αποσκοπούν στη βελτίωση της πληροφόρησης που παρέχει μια εταιρεία όταν το δικαίωμά της να αναβάλει τον διακανονισμό μιας υποχρέωσης υπόκειται σε συμμόρφωση με ρήτρες εντός δώδεκα μηνών από την ημερομηνία αναφοράς. Οι τροποποιήσεις διευκρινίζουν ότι μόνο οι ρήτρες με τις οποίες πρέπει να συμμορφωθεί μια εταιρεία κατά ή πριν από την ημερομηνία αναφοράς επηρεάζουν την ταξινόμηση μιας υποχρέωσης σε βραχυπρόθεσμη ή μακροπρόθεσμη. Οι ρήτρες με τις οποίες πρέπει να συμμορφωθεί η εταιρεία μετά την ημερομηνία αναφοράς (δηλ. μελλοντικές ρήτρες) δεν επηρεάζουν την ταξινόμηση μιας υποχρέωσης κατά την ημερομηνία αυτή. Ωστόσο, όταν οι μακροπρόθεσμες υποχρεώσεις υπόκεινται σε μελλοντικές ρήτρες, οι εταιρείες θα πρέπει να παρέχουν επιπλέον πληροφόρηση στις οικονομικές καταστάσεις για να βοηθήσουν τους χρήστες να κατανοήσουν τον κίνδυνο οι εν λόγω υποχρεώσεις να καταστούν πληρωτέες εντός 12 μηνών από την ημερομηνία αναφοράς.

Οι τροποποιήσεις διευκρινίζουν επίσης τον τρόπο με τον οποίο μια εταιρεία ταξινομεί μια υποχρέωση που μπορεί να εξοφληθεί εκδίδοντας δικές της μετοχές (π.χ. μετατρέψιμοι χρεωστικοί τίτλοι). Όταν μια υποχρέωση περιλαμβάνει επιλογή μετατροπής από τον αντισυμβαλλόμενο που συνεπάγεται με μεταβίβαση μετοχικών τίτλων της εταιρείας, τότε η επιλογή αυτή αναγνωρίζεται είτε ως κεφάλαιο είτε ως υποχρέωση σύμφωνα με το ΔΛΠ 32 Χρηματοοικονομικά μέσα: Παρουσίαση. Το ΣΔΛΠ έχει διευκρινίσει ότι για να κατατάξει μια εταιρεία αυτή την υποχρέωση ως βραχυπρόθεσμη ή μακροπρόθεσμη, μπορεί να αγνοήσει τις επιλογές μετατροπής που αναγνωρίζονται ως κεφάλαιο. Οι εταιρείες ενδέχεται να έχουν ερμηνεύσει διαφορετικά τις υφιστάμενες απαιτήσεις του ΔΛΠ 1 κατά την ταξινόμηση των μετατρέψιμων χρεωστικών τους τίτλων. Ως εκ τούτου, οι μετατρέψιμοι χρεωστικοί τίτλοι μπορούν να καταστούν βραχυπρόθεσμες υποχρεώσεις.

Το Συγκρότημα στο παρόν στάδιο αξιολογεί την επίδραση της εφαρμογής των τροποποιήσεων στις ενοποιημένες και χωριστές οικονομικές καταστάσεις.

LOGICOM PUBLIC LIMITED

ΣΗΜΕΙΩΣΕΙΣ ΣΤΙΣ ΕΝΟΠΟΙΗΜΕΝΕΣ ΚΑΙ ΧΩΡΙΣΤΕΣ ΟΙΚΟΝΟΜΙΚΕΣ ΚΑΤΑΣΤΑΣΕΙΣΈτος που έληξε στις 31 Δεκεμβρίου 2022**4. ΣΗΜΑΝΤΙΚΕΣ ΛΟΓΙΣΤΙΚΕΣ ΑΡΧΕΣ (συνέχεια)**(ii) Νέα ΔΠΧΑ, Αναθεωρήσεις σε ΔΠΧΑ και Διερμηνείες που δεν υιοθετήθηκαν από την ΕΕ (συνέχεια)**ΔΠΧΑ 16 Μισθώσεις (Τροποποιήσεις): Υποχρέωση Μίσθωσης σε Συναλλαγή Πώλησης και Επαναμίσθωσης (ισχύει για ετήσιες περιόδους που αρχίζουν την ή μετά την 1η Ιανουαρίου 2024)**

Το ΣΔΛΠ έχει εκδώσει τροποποιήσεις στο ΔΠΧΑ 16 Μισθώσεις, οι οποίες προστίθενται στις απαιτήσεις που εξηγούν το λογιστικό χειρισμό με τον οποίο μια εταιρεία αναγνωρίζει μια συναλλαγή πώλησης και επαναμίσθωσης μετά την ημερομηνία της συναλλαγής αυτής. Η πώληση και επαναμίσθωση είναι μια συναλλαγή με βάση την οποία μια εταιρεία πωλεί ένα περιουσιακό στοιχείο και μισθώνει το ίδιο περιουσιακό στοιχείο από τον νέο ιδιοκτήτη για ένα χρονικό διάστημα. Το ΔΠΧΑ 16 περιλαμβάνει τις πρόνοιες σχετικά με τον λογιστικό χειρισμό μιας συναλλαγής πώλησης και επαναμίσθωσης κατά την ημερομηνία πραγματοποίησης της συναλλαγής. Ωστόσο, το ΔΠΧΑ 16 δεν είχε προσδιορίσει τον τρόπο επιμέτρησης της συναλλαγής μετά την ημερομηνία της συναλλαγής. Οι τροποποιήσεις που εκδόθηκαν τον Σεπτέμβριο του 2022 επηρεάζουν τον τρόπο με τον οποίο ο πωλητής-μισθωτής αναγνωρίζει τα κυμαινόμενα μισθώματα που προκύπτουν σε μια συναλλαγή πώλησης και επαναμίσθωσης. Οι τροποποιήσεις εισάγουν ένα νέο λογιστικό μοντέλο για τα κυμαινόμενα μισθώματα και θα απαιτούν από τους πωλητές-μισθωτές να επαναξιολογούν και ενδεχομένως να προσαρμόζουν τις συναλλαγές πώλησης και επαναμίσθωσης που έχουν συναφθεί από το 2019.

Οι τροποποιήσεις επιβεβαιώνουν τα εξής: (1) Κατά την αρχική αναγνώριση, ο πωλητής-μισθωτής περιλαμβάνει τα κυμαινόμενα μισθώματα όταν επιμετρά μια υποχρέωση μίσθωσης που προκύπτει από συναλλαγή πώλησης και επαναμίσθωσης. (2) Μετά την αρχική αναγνώριση, ο πωλητής-μισθωτής εφαρμόζει τις γενικές απαιτήσεις για το μεταγενέστερο λογιστικό χειρισμό της υποχρέωσης μίσθωσης έτσι ώστε να μην αναγνωρίζει κανένα κέρδος ή ζημία που σχετίζεται με το δικαίωμα χρήσης που διατηρεί.

Το Συγκρότημα στο παρόν στάδιο αξιολογεί την επίδραση της εφαρμογής των τροποποιήσεων στις ενοποιημένες και χωριστές οικονομικές καταστάσεις.

ΔΠΧΑ 10 “Ενοποιημένες Οικονομικές Καταστάσεις” (Τροποιώσεις) και ΔΛΠ 28 “Επενδύσεις σε Συγγενείς Επιχειρήσεις και Κοινοπραξίες” (Τροποιώσεις): Πώληση ή Συνεισφορά Περιουσιακών Στοιχείων μεταξύ ενός Επενδυτή και της Συγγενούς του Εταιρείας ή της Κοινοπραξίας του (η ημερομηνία ισχύς έχει μετατεθεί επ’ αόριστο).

Οι τροποποιήσεις αντιμετωπίζουν μια αναγνωρισμένη ασυνέπεια μεταξύ των απαιτήσεων του ΔΠΧΑ 10 και εκείνες του ΔΛΠ 28, για την αντιμετώπιση της πώλησης ή της εισφοράς των περιουσιακών στοιχείων μεταξύ του επενδυτή και της συγγενούς του εταιρείας ή της κοινοπραξίας του. Η κύρια συνέπεια των τροποποιήσεων είναι ότι το συνολικό κέρδος ή ζημιά αναγνωρίζεται όταν μια συναλλαγή περιλαμβάνει μια επιχείρηση (όπως ορίζεται στο ΔΠΧΑ 3). Μέρος του κέρδους ή ζημιάς αναγνωρίζεται όταν η συναλλαγή περιλαμβάνει περιουσιακά στοιχεία που δεν συνιστούν επιχείρηση. Τον Δεκέμβριο 2015, το ΣΔΛΠ ανέβαλε την ημερομηνία που θα τεθεί σε ισχύ αυτή η τροποποίηση επ’ αόριστο μέχρι να υπάρξει αποτέλεσμα από την ερευνητική μελέτη για την μέθοδο της καθαρής θέσης.

Το Συγκρότημα στο παρόν στάδιο αξιολογεί την επίδραση της εφαρμογής των τροποποιήσεων στις ενοποιημένες και χωριστές οικονομικές καταστάσεις.

LOGICOM PUBLIC LIMITED

ΣΗΜΕΙΩΣΕΙΣ ΣΤΙΣ ΕΝΟΠΟΙΗΜΕΝΕΣ ΚΑΙ ΧΩΡΙΣΤΕΣ ΟΙΚΟΝΟΜΙΚΕΣ ΚΑΤΑΣΤΑΣΕΙΣΈτος που έληξε στις 31 Δεκεμβρίου 2022**4. ΣΗΜΑΝΤΙΚΕΣ ΛΟΓΙΣΤΙΚΕΣ ΑΡΧΕΣ (συνέχεια)**Βάση ενοποίησης*Συνενώσεις επιχειρήσεων*

Συνενώσεις επιχειρήσεων λογιστικοποιούνται με βάση τη μέθοδο αγοράς όταν ο έλεγχος μεταφέρεται στο Συγκρότημα. Το κόστος μιας εξαγοράς επιμετρείται ως το σύνολο του τιμήματος που μεταφέρεται στις δίκαιες αξίες την ημερομηνία της εξαγοράς και του ποσού των δικαιωμάτων μειοψηφίας στην αποκτηθείσα εταιρία. Για κάθε συνένωση επιχειρήσεων το Συγκρότημα αποφασίζει εάν θα επιμετρήσει τα δικαιώματα μειοψηφίας στην αποκτηθείσα εταιρία σε εύλογη αξία ή σε αναλογία μεριδίου των αναγνωρίσιμων περιουσιακών στοιχείων της αποκτηθείσας εταιρίας. Όταν το κόστος αγοράς είναι μεγαλύτερο από το μερίδιο του Συγκροτήματος στην εύλογη αξία των αναγνωρίσιμων καθαρών περιουσιακών στοιχείων που αποκτώνται, η διαφορά αναγνωρίζεται ως υπεραξία στον ενοποιημένο ισολογισμό. Στην περίπτωση που το μερίδιο του Συγκροτήματος στην εύλογη αξία των αναγνωρίσιμων καθαρών περιουσιακών στοιχείων είναι μεγαλύτερο του κόστους αγοράς (δηλαδή αρνητική υπεραξία), η διαφορά αναγνωρίζεται αμέσως στην ενοποιημένη κατάσταση λογαριασμού αποτελεσμάτων κατά το έτος της εξαγοράς. Έξοδα που σχετίζονται με την εξαγορά αναγνωρίζονται όταν προκύψουν και περιλαμβάνονται στα άλλα λειτουργικά έξοδα.

Όταν το Συγκρότημα εξαγοράζει μια επιχείρηση, αξιολογεί τα χρηματοοικονομικά περιουσιακά στοιχεία και τις υποχρεώσεις που αναλαμβάνει αναφορικά με την κατηγοριοποίησή τους και τον προκαθορισμό τους βάσει των όρων του συμβολαίου, τις οικονομικές περιστάσεις και τους σχετικούς όρους κατά την ημερομηνία εξαγοράς.

Θυγατρικές εταιρείες

Θυγατρικές εταιρείες είναι αυτές που ελέγχονται από το Συγκρότημα. Ο έλεγχος υπάρχει όταν το Συγκρότημα είναι εκτεθειμένο ή έχει δικαιώματα σε κυμαινόμενες αποδόσεις στο πλαίσιο της συμμετοχής του στην εκδότρια και έχει τη δυνατότητα να επηρεάσει τις αποδόσεις αυτές μέσω της εξουσίας του επί της εκδότριας.

Οι οικονομικές καταστάσεις των θυγατρικών που εξαγοράσθηκαν ή πωλήθηκαν κατά τη διάρκεια της περιόδου συμπεριλαμβάνονται στην ενοποιημένη κατάσταση αποτελεσμάτων και λοιπών συνολικών εσόδων από την ημερομηνία που αρχίζει ο έλεγχος μέχρι την ημερομηνία που τερματίζεται.

Όπου θεωρήθηκε απαραίτητο, έγιναν αναμορφώσεις στις οικονομικές καταστάσεις των θυγατρικών προκειμένου οι λογιστικές τους αρχές να συμβαδίζουν με τις λογιστικές αρχές που χρησιμοποιεί το Συγκρότημα.

Στις χωριστές οικονομικές καταστάσεις της Εταιρείας, οι επενδύσεις σε θυγατρικές εταιρείες παρουσιάζονται σε τιμή κτήσης. Σε περίπτωση που η αξία μιας επένδυσης κρίνεται ότι έχει μόνιμα μειωθεί, η απομείωση μεταφέρεται στα αποτελέσματα.

Δικαιώματα μειοψηφίας

Το δικαίωμα μειοψηφίας αφορά το μέρος του κέρδους ή της ζημιάς και των καθαρών περιουσιακών στοιχείων μιας θυγατρικής, που αποδίδεται στα συμμετοχικά δικαιώματα που δεν ανήκουν άμεσα ή έμμεσα στο Συγκρότημα. Τα κέρδη ή ζημιές που αναλογούν στο δικαίωμα μειοψηφίας γνωστοποιούνται στη ενοποιημένη κατάσταση αποτελεσμάτων και λοιπών συνολικών εσόδων ως επιμερισμός του κέρδους ή ζημιάς της περιόδου. Το συμφέρον μειοψηφίας παρουσιάζεται στην ενοποιημένη κατάσταση οικονομικής θέσης, εντός της καθαρής θέσης, ξεχωριστά από τα ίδια κεφάλαια που αναλογούν στους κατόχους μετοχών της ιθύνουσας εταιρείας.

Ενδεχόμενο τίμημα εξαγοράς

Ενδεχόμενο τίμημα εξαγοράς αναγνωρίζεται αρχικά σε δίκαιη αξία κατά την ημερομηνία εξαγοράς. Εάν το ενδεχόμενο τίμημα ταξινομηθεί στα ίδια κεφάλαια δεν πρέπει να επανεπιμετράται και ο μεταγενέστερος διακανονισμός του πρέπει να λογιστικοποιείται εντός των ιδίων κεφαλαίων. Εάν το ενδεχόμενο τίμημα ταξινομηθεί ως στοιχείο ενεργητικού ή ως υποχρέωση οποιεσδήποτε αλλαγές στην δίκαιη του αξία αναγνωρίζονται στα αποτελέσματα.

LOGICOM PUBLIC LIMITED

ΣΗΜΕΙΩΣΕΙΣ ΣΤΙΣ ΕΝΟΠΟΙΗΜΕΝΕΣ ΚΑΙ ΧΩΡΙΣΤΕΣ ΟΙΚΟΝΟΜΙΚΕΣ ΚΑΤΑΣΤΑΣΕΙΣ

Έτος που έληξε στις 31 Δεκεμβρίου 2022

4. ΣΗΜΑΝΤΙΚΕΣ ΛΟΓΙΣΤΙΚΕΣ ΑΡΧΕΣ (συνέχεια)

Βάση ενοποίησης (συνέχεια)

Επενδύσεις που αναγνωρίζονται με τη μέθοδο της καθαρής θέσης

Οι επενδύσεις σε συνδεδεμένες εταιρείες αφορούν όλες τις οντότητες στις οποίες το Συγκρότημα ασκεί σημαντική επιρροή, αλλά όχι έλεγχο ή από κοινού έλεγχο, και που γενικά συνοδεύεται από ένα μερίδιο μεταξύ 20% και 50% στα δικαιώματα ψήφου. Οντότητες κάτω από κοινό έλεγχο αφορούν οντότητες, στις οποίες το Συγκρότημα ασκεί από κοινού έλεγχο βάση συμβατικής διευθέτησης που προνοεί την ομόφωνη συναίνεση των μερών που ασκούν έλεγχο για τις στρατηγικές χρηματοοικονομικές και λειτουργικές αποφάσεις.

Οι επενδύσεις σε κοινοπραξίες αναγνωρίζονται με τη μέθοδο της καθαρής θέσης. Οι επενδύσεις που αναγνωρίζονται με τη μέθοδο της καθαρής θέσης, περιλαμβάνουν το κόστος συναλλαγών και αναγνωρίζονται αρχικά στο κόστος. Μετά την αρχική αναγνώριση, οι ενοποιημένες οικονομικές καταστάσεις περιλαμβάνουν το μερίδιο κέρδους/ζημιών από τις επενδύσεις που αναγνωρίζονται με τη μέθοδο της καθαρής θέσης μέχρι την ημερομηνία κατά την οποία το Συγκρότημα παύει να ασκεί σημαντική επιρροή ή από κοινού έλεγχο.

Όταν το μερίδιο των ζημιών του Συγκροτήματος υπερβεί το μερίδιο των επενδύσεων που αναγνωρίστηκαν με την μέθοδο της καθαρής θέσης, το αναγραφόμενο ποσό των επενδύσεων, συμπεριλαμβανομένου οποιουδήποτε μακροπρόθεσμου μεριδίου που αποτελεί μέρος της επένδυσης, μηδενίζεται και δεν αναγνωρίζονται επιπλέον ζημιές εκτός στο βαθμό που το Συγκρότημα έχει υποχρέωση ή έχει πραγματοποιήσει πληρωμές εκ μέρους της επένδυσής του.

Απαλειφθείσες συναλλαγές κατά την ενοποίηση

Συναλλαγές και υπόλοιπα μεταξύ εταιριών του Συγκροτήματος καθώς και μη πραγματοποιηθέντα κέρδη και ζημιές που προκύπτουν από αυτές τις συναλλαγές απαλείφονται κατά την ετοιμασία των ενοποιημένων οικονομικών καταστάσεων. Μη πραγματοποιηθέντα κέρδη που προκύπτουν από συναλλαγές με συνδεδεμένες εταιρείες και κοινοπραξίες απαλείφονται έναντι της επένδυσης στο βαθμό της συμμετοχής του Συγκροτήματος στη συνδεδεμένη εταιρεία και στις κοινοπραξίες. Μη πραγματοποιηθείσες ζημιές απαλείφονται κατά τον ίδιο τρόπο όπως τα μη πραγματοποιηθέντα κέρδη, αλλά μόνο στο βαθμό που δεν υπάρχει ένδειξη απομείωσης.

Επενδύσεις σε θυγατρικές εταιρείες

Οι επενδύσεις στις θυγατρικές εταιρείες αναφέρονται στα βιβλία της ιθύνουσας στην τιμή κτήσης μείον αναπροσαρμογές για τυχόν μόνιμη μείωση στην αξία των επενδύσεων. Οι τυχόν αναπροσαρμογές που προκύπτουν καταχωρούνται στο κέρδος ή ζημιά.

Επενδύσεις σε συνδεδεμένες εταιρείες

Συνδεδεμένες εταιρείες είναι εταιρείες στις οποίες το Συγκρότημα ασκεί σημαντική επιρροή, αλλά όχι έλεγχο ή από κοινού έλεγχο. Σημαντική επιρροή είναι η δυνατότητα συμμετοχής στις αποφάσεις της συνδεδεμένης εταιρείας που αφορούν οικονομικές και λειτουργικές πολιτικές.

Τα αποτελέσματα, τα περιουσιακά στοιχεία και οι υποχρεώσεις των συνδεδεμένων επιχειρήσεων ενσωματώνονται σε αυτές τις ενοποιημένες οικονομικές καταστάσεις με τη χρήση της μεθόδου της καθαρής θέσης. Σύμφωνα με τη μέθοδο της καθαρής θέσης, η επένδυση σε μία συνδεδεμένη επιχείρηση αναγνωρίζεται αρχικά στην ενοποιημένη κατάσταση οικονομικής θέσης στο κόστος, το οποίο περιλαμβάνει το κόστος συναλλαγής, και προσαρμόζεται στη συνέχεια για να αναγνωρίσει το μερίδιο του Συγκροτήματος στα αποτελέσματα και στα λοιπά συνολικά έσοδα της συνδεδεμένης επιχείρησης. Όταν το μερίδιο του Συγκροτήματος στις ζημιές μιας συνδεδεμένης επιχείρησης υπερβαίνουν τη συμμετοχή του Συγκροτήματος σε αυτή (η οποία περιλαμβάνει κάθε μακροπρόθεσμη συμμετοχή που, στην ουσία, αποτελεί μέρος της καθαρής επένδυσης του Συγκροτήματος στη συνδεδεμένη επιχείρηση), το Συγκρότημα παύει να αναγνωρίζει το μερίδιό του από τις περαιτέρω ζημιές. Πρόσθετες ζημιές αναγνωρίζονται μόνο στην έκταση που το Συγκρότημα έχει επιβαρυνθεί με νομικές ή τεκμαιρόμενες δεσμεύσεις ή έχει προβεί σε πληρωμές για λογαριασμό της συνδεδεμένης επιχείρησης.

LOGICOM PUBLIC LIMITED

ΣΗΜΕΙΩΣΕΙΣ ΣΤΙΣ ΕΝΟΠΟΙΗΜΕΝΕΣ ΚΑΙ ΧΩΡΙΣΤΕΣ ΟΙΚΟΝΟΜΙΚΕΣ ΚΑΤΑΣΤΑΣΕΙΣ

Έτος που έληξε στις 31 Δεκεμβρίου 2022

4. ΣΗΜΑΝΤΙΚΕΣ ΛΟΓΙΣΤΙΚΕΣ ΑΡΧΕΣ (συνέχεια)

Βάση ενοποίησης (συνέχεια)

Οποιαδήποτε υπέρβαση του κόστους της επένδυσης πέραν του μεριδίου του Συγκροτήματος στην καθαρή δίκαιη αξία των αναγνωρίσιμων περιουσιακών στοιχείων, των υποχρεώσεων και των ενδεχόμενων υποχρεώσεων της συνδεδεμένης κατά την ημερομηνία απόκτησης, αναγνωρίζεται ως υπεραξία και περιλαμβάνεται στη λογιστική αξία της επένδυσης. Οποιαδήποτε υπέρβαση του μεριδίου του Συγκροτήματος στην καθαρή δίκαιη αξία των αναγνωρίσιμων περιουσιακών στοιχείων, των υποχρεώσεων και των ενδεχόμενων υποχρεώσεων πέραν του κόστους της επένδυσης, αφού επανεκτιμηθεί, αναγνωρίζεται αμέσως στην ενοποιημένη κατάσταση λογαριασμού αποτελεσμάτων.

Πωλήσεις

Σύμφωνα με το ΔΠΧΑ 15, έσοδα αναγνωρίζονται όταν ένας πελάτης αποκτά τον έλεγχο των αγαθών ή των υπηρεσιών. Ο προσδιορισμός του χρόνου της μεταβίβασης του ελέγχου - σε ένα χρονικό σημείο ή σε περίοδο χρόνου - απαιτεί εξάσκηση κρίσης.

Το Συγκρότημα βασίζει τις εκτιμήσεις του στα ιστορικά αποτελέσματα, λαμβάνοντας υπόψη τον τύπο του πελάτη, τον τύπο της συναλλαγής και τις ιδιαιτερότητες της κάθε συμφωνίας. Για να εκτιμηθεί κατά πόσο είναι πιθανή η δυνατότητα είσπραξης ενός ποσού αντιπαροχής, το Συγκρότημα εξετάζει μόνο την ικανότητα και την πρόθεση του πελάτη να πληρώσει το ποσό αντιπαροχής όταν αυτό καταστεί οφειλόμενο.

Οι εκτιμήσεις των πωλήσεων, του κόστους ή της έκτασης της προόδου προς την ολοκλήρωση αναθεωρούνται σε περίπτωση αλλαγής των συνθηκών. Οποιοσδήποτε αυξήσεις ή μειώσεις στις εκτιμήσεις προκύπτουν, απεικονίζονται στην κατάσταση του λογαριασμού αποτελεσμάτων κατά την περίοδο κατά την οποία οι περιστάσεις που οδήγησαν στην αναθεώρηση γίνονται γνωστές από τη διεύθυνση.

Προσδιορισμός των υποχρεώσεων απόδοσης

Το Συγκρότημα αξιολογεί κατά πόσο οι συμβάσεις που αφορούν την παροχή μιας σειράς αγαθών ή και υπηρεσιών περιέχουν μία ή περισσότερες υποχρεώσεις απόδοσης (δηλαδή ξεχωριστές υποσχέσεις για την παροχή μιας υπηρεσίας) και κατανέμουν την τιμή συναλλαγής σε κάθε υποχρέωση απόδοσης που προσδιορίζεται βάσει της καταναμειθής τιμής πώλησης της. Ένα αγαθό ή μια υπηρεσία που το Συγκρότημα υποσχέθηκε σε έναν πελάτη είναι ξεχωριστό/ή εάν ο πελάτης μπορεί να επωφεληθεί είτε από μόνο το αγαθό ή την υπηρεσία, είτε μαζί με άλλους πόρους που είναι άμεσα διαθέσιμοι στον πελάτη (δηλαδή το αγαθό ή η υπηρεσία είναι ικανά να είναι ξεχωριστά) και η υπόσχεση του Συγκροτήματος να μεταφέρει το αγαθό ή την υπηρεσία στον πελάτη μπορεί να προσδιοριστεί ξεχωριστά από άλλες υποσχέσεις της σύμβασης (δηλαδή το αγαθό ή η υπηρεσία διακρίνεται στο πλαίσιο της σύμβασης).

Πώληση αγαθών

Οι πωλήσεις αγαθών αναγνωρίζονται κατά το χρόνο που η Εταιρεία ικανοποιεί την υποχρέωση της απόδοσης μεταβιβάζοντας στον πελάτη τον έλεγχο των υποσχεθέντων αγαθών, ο οποίος συνήθως είναι όταν τα αγαθά παραδίδονται στον πελάτη, ο κίνδυνος απαξίωσης και απώλειας μεταφέρθηκαν στον πελάτη και ο πελάτης αποδέχτηκε τα αγαθά.

LOGICOM PUBLIC LIMITED

ΣΗΜΕΙΩΣΕΙΣ ΣΤΙΣ ΕΝΟΠΟΙΗΜΕΝΕΣ ΚΑΙ ΧΩΡΙΣΤΕΣ ΟΙΚΟΝΟΜΙΚΕΣ ΚΑΤΑΣΤΑΣΕΙΣΈτος που έληξε στις 31 Δεκεμβρίου 2022**4. ΣΗΜΑΝΤΙΚΕΣ ΛΟΓΙΣΤΙΚΕΣ ΑΡΧΕΣ (συνέχεια)**Αναγνώριση εισοδημάτων (συνέχεια)*Πώληση υπηρεσιών*

Οι πωλήσεις από παροχή υπηρεσιών αναγνωρίζονται με την πάροδο του χρόνου, ενώ η Εταιρεία ικανοποιεί την υποχρέωση της απόδοσης μεταβιβάζοντας στον πελάτη τον έλεγχο της υποσχεθείσας υπηρεσίας κατά τη λογιστική περίοδο στην οποία παρέχονται οι υπηρεσίες. Για τα συμβόλαια καθορισμένης τιμής, οι πωλήσεις αναγνωρίζονται με βάση την πραγματική υπηρεσία που παρέχεται στο τέλος της περιόδου αναφοράς ως ποσοστό των συνολικών υπηρεσιών που πρέπει να παρασχεθούν επειδή ο πελάτης λαμβάνει και χρησιμοποιεί τις παροχές ταυτόχρονα. Αυτό καθορίζεται με βάση την ολοκλήρωση των ορόσημων που ορίζονται στη σύμβαση που προσεγγίζουν το ποσοστό ολοκλήρωσης της σύμβασης. Όταν δεν υπάρχει ορόσημο στο συμβόλαιο, η βάση που χρησιμοποιείται είναι οι πραγματικές ώρες εργασίας που δαπανήθηκαν σε σχέση με τις συνολικές αναμενόμενες ώρες εργασίας.

Η Εταιρεία παρέχει επιχειρηματικές υπηρεσίες διαχείρισης, σχεδιασμού, υλοποίησης και υποστήριξης λύσεων Τεχνολογιών Πληροφοριών και Επικοινωνιών, κυρίως με συμβάσεις καθορισμένης τιμής. Τα εισοδήματα από την παροχή υπηρεσιών αναγνωρίζονται στη λογιστική περίοδο κατά την οποία παρέχονται οι υπηρεσίες. Τα εισοδήματα αναγνωρίζονται με βάση την πραγματοποιηθείσα υπηρεσία που παρέχεται στο τέλος της περιόδου αναφοράς ως ποσοστό των συνολικών υπηρεσιών που πρέπει να παρασχεθούν επειδή ο πελάτης λαμβάνει και χρησιμοποιεί τις παροχές ταυτόχρονα. Ορισμένες συμβάσεις περιλαμβάνουν πολλαπλά παραδοτέα, όπως την πώληση υπολογιστών και συναφείς υπηρεσίες εγκατάστασης. Ωστόσο, η εγκατάσταση είναι απλή, δεν περιλαμβάνει υπηρεσία ενοποίησης και μπορεί να εκτελεστεί από άλλο μέρος. Ως εκ τούτου, λογίζεται ως χωριστή υποχρέωση εκτέλεσης. Όταν οι συμβάσεις περιλαμβάνουν πολλαπλές υποχρεώσεις απόδοσης, η τιμή συναλλαγής κατανέμεται σε κάθε υποχρέωση απόδοσης βάσει των αυτόνομων τιμών πώλησης. Όπου αυτά δεν είναι άμεσα παρατηρήσιμα, εκτιμώνται βάσει του αναμενόμενου κόστους συν το περιθώριο. Εάν τα συμβόλαια περιλαμβάνουν την εγκατάσταση εξοπλισμού, τα εισοδήματα για το υλικό αναγνωρίζονται σε μια χρονική στιγμή κατά την παράδοση του εξοπλισμού, ο νομικός τίτλος έχει περάσει και ο πελάτης έχει αποδεχθεί τον εξοπλισμό.

Οι εκτιμήσεις των εσόδων, του κόστους ή της έκτασης της προόδου προς την ολοκλήρωση αναθεωρούνται σε περίπτωση αλλαγής των συνθηκών. Οποιοσδήποτε επακόλουθος αυξήσεις ή μειώσεις στα εκτιμώμενα εισοδήματα ή έξοδα αντικατοπτρίζονται στα αποτελέσματα κατά την περίοδο κατά την οποία οι περιστάσεις που οδήγησαν στην αναθεώρηση γίνονται γνωστές από τη διοίκηση. Στο τέλος του έτους, αξιολογούνται όλες οι σημαντικές συμβάσεις. Εάν οι υπηρεσίες που παρέχονται από την Εταιρεία υπερβαίνουν τις πληρωμές που έγιναν μέχρι σήμερα, αναγνωρίζεται ένα περιουσιακό στοιχείο της σύμβασης. Εάν οι πληρωμές υπερβαίνουν τις παρεχόμενες υπηρεσίες, αναγνωρίζεται συμβατική υποχρέωση. Εάν η σύμβαση περιλαμβάνει ωριαία αμοιβή, τα εισοδήματα αναγνωρίζονται στο ποσό στο οποίο η Εταιρεία έχει δικαίωμα να τιμολογεί. Οι πελάτες τιμολογούνται σε μηνιαία βάση και το τίμημα καταβάλλεται όταν τιμολογούνται.

Αναβαλλόμενα εισοδήματα

Τα αναβαλλόμενα εισοδήματα περιλαμβάνουν πωλήσεις υπηρεσιών από συμβόλαια και αφορούν υπηρεσίες οι οποίες παρασχέθηκαν κατά την περίοδο μετά τη λήξη του έτους. Τα αναβαλλόμενα εισοδήματα περιλαμβάνονται στα εμπορικά και άλλα πληρωτέα.

Κόστος πωλήσεων

Το κόστος πωλήσεων αναφέρεται μετά την αφαίρεση πιστώσεων από τους προμηθευτές και προβλέψεις για μείωση στην αξία των αποθεμάτων. Οι προμηθευτές εμπορίου παραχωρούν πιστώσεις ('rebates') στην Εταιρεία και στις θυγατρικές της.

Οι πιστώσεις που παραχωρούνται από τους προμηθευτές εμπορίου εκδίδονται συνήθως υπο τη μορφή πιστωτικών σημειώσεων και αφορούν εκπτώσεις για συγκεκριμένες παραγγελίες ή και προϊόντα καθώς και μόνιμες μειώσεις στην αξία συγκεκριμένων προϊόντων σε αποθέματα.

Ο προμηθευτής μπορεί επίσης να θέσει στόχους στις εταιρείες του Συγκροτήματος και αν αυτοί επιτευχθούν τότε εκδίδονται πιστώσεις υπό τη μορφή πιστωτικών σημειώσεων.

LOGICOM PUBLIC LIMITED

ΣΗΜΕΙΩΣΕΙΣ ΣΤΙΣ ΕΝΟΠΟΙΗΜΕΝΕΣ ΚΑΙ ΧΩΡΙΣΤΕΣ ΟΙΚΟΝΟΜΙΚΕΣ ΚΑΤΑΣΤΑΣΕΙΣ

Έτος που έληξε στις 31 Δεκεμβρίου 2022

4. ΣΗΜΑΝΤΙΚΕΣ ΛΟΓΙΣΤΙΚΕΣ ΑΡΧΕΣ (συνέχεια)Άλλα εισοδήματα

Τα άλλα εισοδήματα περιλαμβάνουν εισοδήματα από μερίσματα, προμήθειες εισπρακτέες, κέρδος από την πώληση εγκαταστάσεων και εξοπλισμού, κέρδος από την επανεκτίμηση συμμετοχικών τίτλων, έσοδα για προώθηση και διαφήμιση και άλλα διάφορα εισοδήματα. Τα άλλα εισοδήματα αναγνωρίζονται όταν θεωρούνται εισπρακτέα. Τα εισοδήματα από τα μερίσματα αναγνωρίζονται κατά την ημερομηνία που αποκτάται το δικαίωμα είσπραξης από το Συγκρότημα.

Έσοδα/έξοδα χρηματοδότησης

Τα έσοδα και έξοδα χρηματοδότησης του Συγκροτήματος περιλαμβάνουν τόκους εισπρακτέους, τόκους πληρωτέους, κέρδη ή ζημιές από συναλλαγματικές διαφορές που προκύπτουν από τη χρήση χρηματοοικονομικών μέσων και την αναποτελεσματικότητα της αντιστάθμισης που αναγνωρίζεται στα αποτελέσματα.

Οι τόκοι εισπρακτέοι και οι τόκοι πληρωτέοι αναγνωρίζονται με βάση το πραγματικό επιτόκιο. Το πραγματικό επιτόκιο είναι ο συντελεστής που προεξοφλεί επακριβώς τις μελλοντικές ταμειακές ροές που αντιστοιχούν στην αναμενόμενη διάρκεια των χρηματοοικονομικών μέσων προς:

- το μεικτό αναγραφόμενο ποσό του χρηματοοικονομικού περιουσιακού στοιχείου ή
- το χρεωλυτικό κόστος της χρηματοοικονομικής υποχρέωσης.

Για τον υπολογισμό των τόκων εισπρακτέων και πληρωτέων, το πραγματικό επιτόκιο εφαρμόζεται στο μεικτό αναγραφόμενο ποσό του περιουσιακού στοιχείου (όταν το περιουσιακό στοιχείο δεν έχει απομειωθεί) ή στο χρεωλυτικό κόστος της υποχρέωσης. Ωστόσο για χρηματοοικονομικά περιουσιακά στοιχεία τα οποία έχουν απομειωθεί μεταγενέστερα της αρχικής αναγνώρισης, ο τόκος εισπρακτέος υπολογίζεται εφαρμόζοντας το πραγματικό επιτόκιο στο χρεωλυτικό κόστος του περιουσιακού στοιχείου. Αν το περιουσιακό στοιχείο δεν είναι πλέον απομειωμένο, τότε ο υπολογισμός του τόκου εισπρακτέου επαναφέρεται στη μεικτή βάση.

Ακίνητα, εγκαταστάσεις και εξοπλισμός

Τα στοιχεία ακινήτων, εγκαταστάσεων και εξοπλισμού παρουσιάζονται σε ιστορικό κόστος, το οποίο περιλαμβάνει το κεφαλαιοποιηθέν κόστος δανεισμού, μείον συσσωρευμένες αποσβέσεις και συσσωρευμένες απομειώσεις εκτός από την περίπτωση της γης και των κτιρίων τα οποία παρουσιάζονται στη δίκαιη αξία. Το κόστος περιλαμβάνει έξοδα που έχουν άμεση σχέση με την απόκτηση του περιουσιακού στοιχείου. Όταν μέρος των ακινήτων, εγκαταστάσεων και εξοπλισμού έχει διαφορετική ωφέλιμη ζωή, υπολογίζεται ως ξεχωριστό στοιχείο ακινήτου, εγκαταστάσεως και εξοπλισμού. Κέρδη ή ζημιές από πώληση στοιχείων ακινήτων, εγκαταστάσεων και εξοπλισμού υπολογίζονται ως διαφορά μεταξύ των εσόδων από την πώληση με το αναγραφόμενο ποσό του στοιχείου ακινήτου, εγκαταστάσεως και εξοπλισμού και αναγνωρίζονται καθαρά στα άλλα εισοδήματα στο κέρδος ή ζημιά. Όταν πωλούνται στοιχεία που έχουν επανεκτιμηθεί, τα σχετικά ποσά στο αποθεματικό επανεκτίμησης μεταφέρονται στο αποθεματικό προσόδου.

Έξοδα που γίνονται μεταγενέστερα κεφαλαιοποιούνται μόνο όταν είναι πιθανόν ότι μελλοντικά οικονομικά οφέλη συνδεδεμένα με τα έξοδα θα επέλθουν στο Συγκρότημα.

Γίνεται πρόβλεψη για αποσβέσεις για να διαγραφεί το κόστος ή το ποσό της εκτίμησης μείον η υπολογιζόμενη υπολειμματική αξία των εμπράγματων στοιχείων των ακινήτων, εγκαταστάσεων και εξοπλισμού με ισόποσες ετήσιες επιβαρύνσεις στο διάστημα της αναμενόμενης ωφέλιμης οικονομικής ζωής τους, ως εξής:

	%
Κτίρια	4-5
Έπιπλα και σκεύη	10
Ηλεκτρονικοί υπολογιστές	20-33,3
Οχήματα	20

Δε λογίζεται απόσβεση πάνω στη γη.

Η απόσβεση υπολογίζεται σε ημερήσια βάση από την ημερομηνία αγοράς ακινήτων, εγκαταστάσεων και εξοπλισμού, και μέχρι την ημερομηνία πώλησης τους.

LOGICOM PUBLIC LIMITED

ΣΗΜΕΙΩΣΕΙΣ ΣΤΙΣ ΕΝΟΠΟΙΗΜΕΝΕΣ ΚΑΙ ΧΩΡΙΣΤΕΣ ΟΙΚΟΝΟΜΙΚΕΣ ΚΑΤΑΣΤΑΣΕΙΣΈτος που έληξε στις 31 Δεκεμβρίου 2022**4. ΣΗΜΑΝΤΙΚΕΣ ΛΟΓΙΣΤΙΚΕΣ ΑΡΧΕΣ (συνέχεια)**Ακίνητα, εγκαταστάσεις και εξοπλισμός (συνέχεια)

Οι μέθοδοι απόσβεσης, η αναμενόμενη ωφέλιμη οικονομική ζωή και η υπολογιζόμενη υπολειμματική αξία του κάθε στοιχείου των ακινήτων, εγκαταστάσεων και εξοπλισμού επανεξετάζονται κατά την ημερομηνία αναφοράς των λογαριασμών.

Επανεκτίμηση και πρόβλεψη για φθορά στοιχείων ακινήτων, εγκαταστάσεων και εξοπλισμού

Περίπου κάθε τρία έτη, ή συχνότερα αν οι συνθήκες το απαιτούν, γίνονται αναθεωρήσεις για να εκτιμηθούν οι καθαρές αξίες των ακινήτων, εγκαταστάσεων και εξοπλισμού. Εάν καθοριστεί ότι η καθαρή ανακτήσιμη αξία ενός στοιχείου είναι σημαντικά χαμηλότερη από την καθαρή αξία όπως φαίνεται στα βιβλία της Εταιρείας και η διαφορά στην αξία αναμένεται να είναι μόνιμη, γίνεται υποτίμηση μέχρι το ποσό της καθαρής ανακτήσιμης αξίας. Η επανεκτίμηση γίνεται από ανεξάρτητους επαγγελματίες εκτιμητές.

Αποθέματα

Τα αποθέματα αναφέρονται στην τιμή κόστους το οποίο περιλαμβάνει το κόστος αγοράς, τα έξοδα μεταφοράς τους στην αποθήκη και τα έξοδα εκτελώνισης, μείον τυχόν πρόβλεψη για μείωση στην αξία των αποθεμάτων. Το κόστος των αποθεμάτων υπολογίζεται με τη μέθοδο της πρώτης εισαγωγής, πρώτης εξαγωγής. Στον υπολογισμό της πρόβλεψης για μείωση στην αξία των αποθεμάτων γίνεται σύγκριση του κόστους με την καθαρή ρευστοποιήσιμη αξία. Σε περίπτωση όπου η καθαρή ρευστοποιήσιμη αξία είναι χαμηλότερη του κόστους, αναγνωρίζεται πρόβλεψη για μείωση στην αξία των αποθεμάτων.

Καθαρή ρευστοποιήσιμη αξία είναι η υπολογιζόμενη τιμή πώλησης στην οποία τα αποθέματα μπορούν να ρευστοποιηθούν κατά την ομαλή λειτουργία της επιχείρησης, μείον τα έξοδα πώλησως.

Χρηματοοικονομικά Μέσα*i. Αναγνώριση και αρχική επιμέτρηση*

Οι εμπορικοί χρεώστες και τα εκδοθέντα χρεόγραφα αναγνωρίζονται αρχικά όταν εκδίδονται. Όλα τα υπόλοιπα χρηματοοικονομικά περιουσιακά στοιχεία και χρηματοοικονομικές υποχρεώσεις αναγνωρίζονται αρχικά όταν το Συγκρότημα γίνεται συμβαλλόμενο μέρος στις συμβατικές προβλέψεις του χρηματοοικονομικού μέσου.

Ένα χρηματοοικονομικό περιουσιακό στοιχείο (εκτός αν πρόκειται για εμπορικούς χρεώστες χωρίς σημαντικό στοιχείο χρηματοδότησης) ή χρηματοοικονομική υποχρέωση, αποτιμάται αρχικά στην δίκαιη αξία συν, για ένα στοιχείο που δεν αποτιμάται στη δίκαιη αξία μέσω των αποτελεσμάτων, τα έξοδα συναλλαγής που μπορούν να αποδοθούν άμεσα για την απόκτηση ή την έκδοσή του. Εμπορικοί χρεώστες χωρίς σημαντικό στοιχείο χρηματοδότησης αρχικά αποτιμούνται στην τιμή συναλλαγής.

*ii. Ταξινόμηση και μεταγενέστερη επιμέτρηση*Χρηματοοικονομικά περιουσιακά στοιχεία

Κατά την αρχική αναγνώριση, ένα χρηματοοικονομικό περιουσιακό στοιχείο ταξινομείται όπως επιμετράται σε:

- αποσβεσμένο κόστος
- δίκαιη αξία μέσω λοιπών συνολικών εσόδων - χρεωστικοί τίτλοι
- δίκαιη αξία μέσω λοιπών συνολικών εσόδων - μετοχικοί τίτλοι
- ή δίκαιη αξία μέσω αποτελεσμάτων

Τα χρηματοοικονομικά περιουσιακά στοιχεία δεν ανακατατάσσονται μετά την αρχική τους αναγνώριση εκτός εάν το Συγκρότημα αλλάξει το επιχειρηματικό μοντέλο που εφαρμόζει για τη διακράτηση χρηματοοικονομικών περιουσιακών στοιχείων, οπότε όλα τα επηρεαζόμενα χρηματοοικονομικά περιουσιακά στοιχεία ανακατατάσσονται την πρώτη ημέρα της πρώτης περιόδου αναφοράς μετά την αλλαγή του επιχειρηματικού μοντέλου.

Ένα χρηματοοικονομικό περιουσιακό στοιχείο αποτιμάται σε αποσβεσμένο κόστος εάν πληροί και τους δύο ακόλουθους όρους και δεν έχει οριστεί ως σε δίκαιη αξία μέσω των αποτελεσμάτων:

LOGICOM PUBLIC LIMITED

ΣΗΜΕΙΩΣΕΙΣ ΣΤΙΣ ΕΝΟΠΟΙΗΜΕΝΕΣ ΚΑΙ ΧΩΡΙΣΤΕΣ ΟΙΚΟΝΟΜΙΚΕΣ ΚΑΤΑΣΤΑΣΕΙΣΈτος που έληξε στις 31 Δεκεμβρίου 2022**4. ΣΗΜΑΝΤΙΚΕΣ ΛΟΓΙΣΤΙΚΕΣ ΑΡΧΕΣ (συνέχεια)**Χρηματοοικονομικά Μέσα (συνέχεια)*ii. Ταξινόμηση και μεταγενέστερη επιμέτρηση (συνέχεια)*

- διατηρείται στο πλαίσιο ενός επιχειρηματικού μοντέλου, στόχος του οποίου είναι η διακράτηση χρηματοοικονομικών περιουσιακών στοιχείων με σκοπό την είσπραξη συμβατικών ταμιακών ροών, και
- οι συμβατικοί του όροι δημιουργούν σε συγκεκριμένες ημερομηνίες ταμειακές ροές που συνίστανται αποκλειστικά σε αποπληρωμή κεφαλαίου και τόκων επί του ανεξόφλητου υπολοίπου κεφαλαίου.

Οι επενδύσεις σε χρεόγραφα/χρεωστικούς τίτλους επιμετρούνται σε δίκαιη αξία μέσω λοιπών συνολικών εσόδων εάν πληρούν και τους δύο ακόλουθους όρους και δεν έχουν οριστεί ως σε δίκαιη αξία μέσω αποτελεσμάτων:

- διατηρείται στο πλαίσιο ενός επιχειρηματικού μοντέλου του οποίου ο στόχος επιτυγχάνεται τόσο με την είσπραξη συμβατικών ταμιακών ροών όσο και με την πώληση χρηματοοικονομικών περιουσιακών στοιχείων, και
- οι συμβατικοί του όροι δημιουργούν σε συγκεκριμένες ημερομηνίες ταμειακές ροές που συνίστανται αποκλειστικά σε αποπληρωμή κεφαλαίου και τόκων επί του ανεξόφλητου υπολοίπου κεφαλαίου.

Κατά την αρχική αναγνώριση μιας επένδυσης σε συμμετοχικούς τίτλους που δεν διακρατείται για διαπραγμάτευση, το Συγκρότημα μπορεί να επιλέξει αμετάκλητα, να παρουσιάζει στα λοιπά συνολικά έσοδα μεταγενέστερες αλλαγές στη δίκαιη αξία της επένδυσης. Αυτή η επιλογή πραγματοποιείται χωριστά για κάθε μέσο.

Όλα τα χρηματοοικονομικά περιουσιακά στοιχεία που δεν ταξινομούνται ως αποτιμώμενα σε αποσβεσμένο κόστος ή σε δίκαιη αξία μέσω των λοιπών συνολικών εσόδων, όπως περιγράφεται πιο πάνω, αποτιμούνται σε δίκαιη αξία μέσω των αποτελεσμάτων. Αυτό περιλαμβάνει όλα τα παράγωγα χρηματοοικονομικά περιουσιακά στοιχεία. Κατά την αρχική αναγνώριση, το Συγκρότημα μπορεί να επιλέξει αμετάκλητα ένα χρηματοοικονομικό περιουσιακό στοιχείο που πληροί τις απαιτήσεις για να αποτιμάται σε αποσβεσμένο κόστος ή σε δίκαιη αξία μέσω των λοιπών συνολικών εσόδων, να αποτιμάται σε δίκαιη αξία μέσω των αποτελεσμάτων, αν αυτό εξαλείφει ή μειώνει σημαντικά μια λογιστική αναντιστοιχία που διαφορετικά θα προέκυπτε.

Χρηματοοικονομικά περιουσιακά στοιχεία - Αξιολόγηση επιχειρηματικού μοντέλου

Το Συγκρότημα αξιολογεί τον στόχο του επιχειρηματικού μοντέλου στο οποίο ένα χρηματοοικονομικό περιουσιακό στοιχείο διακρατείται σε επίπεδο χαρτοφυλακίου, διότι αυτό αντικατοπτρίζει καλύτερα τον τρόπο διαχείρισης της επιχείρησης και παρέχει πληροφορίες στη διοίκηση. Οι πληροφορίες που εξετάζονται περιλαμβάνουν:

- τις δηλωμένες πολιτικές και στόχους του χαρτοφυλακίου και τη λειτουργία αυτών των πολιτικών στην πράξη. Αυτές περιλαμβάνουν το κατά πόσο η στρατηγική της διοίκησης επικεντρώνεται στην απόκτηση συμβατικών εσόδων από τόκους, τη διατήρηση συγκεκριμένου προφίλ επιτοκίου, την αντιστοίχιση της διάρκειας των χρηματοοικονομικών περιουσιακών στοιχείων με τη διάρκεια οποιωνδήποτε σχετικών υποχρεώσεων ή αναμενόμενων ταμιακών εκροών ή πραγματοποίησης ταμιακών ροών μέσω της πώλησης των περιουσιακών στοιχείων,
- πώς αξιολογείται η απόδοση του χαρτοφυλακίου και αναφέρεται στη διοίκηση του Συγκροτήματος,
- τους κινδύνους που επηρεάζουν την απόδοση του επιχειρηματικού μοντέλου (και των χρηματοοικονομικών περιουσιακών στοιχείων που διακρατούνται στο επιχειρηματικό αυτό μοντέλο) και τον τρόπο διαχείρισης αυτών των κινδύνων,
- πώς αποζημιώνονται οι διευθυντές της επιχείρησης, π.χ. εάν η αποζημίωση βασίζεται στην δίκαιη αξία των διαχειριζόμενων περιουσιακών στοιχείων ή των συμβατικών ταμιακών ροών που έχουν εισπραχθεί, και
- τη συχνότητα, όγκο και χρονοδιάγραμμα πωλήσεων χρηματοοικονομικών περιουσιακών στοιχείων σε προηγούμενες περιόδους, τους λόγους για πωλήσεις και τις προσδοκίες για μελλοντικές πωλήσεις.

Μεταβιβάσεις χρηματοοικονομικών περιουσιακών στοιχείων σε τρίτους σε συναλλαγές που δεν πληρούν τις προϋποθέσεις για παύση αναγνώρισης δεν θεωρούνται πωλήσεις για το σκοπό αυτό, σύμφωνα με τη συνεχή αναγνώριση των περιουσιακών στοιχείων του Συγκροτήματος.

LOGICOM PUBLIC LIMITED

ΣΗΜΕΙΩΣΕΙΣ ΣΤΙΣ ΕΝΟΠΟΙΗΜΕΝΕΣ ΚΑΙ ΧΩΡΙΣΤΕΣ ΟΙΚΟΝΟΜΙΚΕΣ ΚΑΤΑΣΤΑΣΕΙΣΈτος που έληξε στις 31 Δεκεμβρίου 2022**4. ΣΗΜΑΝΤΙΚΕΣ ΛΟΓΙΣΤΙΚΕΣ ΑΡΧΕΣ (συνέχεια)**Χρηματοοικονομικά Μέσα (συνέχεια)*ii. Ταξινόμηση και μεταγενέστερη επιμέτρηση (συνέχεια)*

Τα χρηματοοικονομικά περιουσιακά στοιχεία που διακρατούνται προς διαπραγμάτευση ή υπόκεινται σε διαχείριση και των οποίων η απόδοση αξιολογείται με βάση τη δίκαιη αξία, αποτιμώνται σε δίκαιη αξία μέσω των αποτελεσμάτων.

Χρηματοοικονομικά περιουσιακά στοιχεία - Αξιολόγηση κατά πόσο οι συμβατικές ταμιακές ροές είναι αποκλειστικά αποπληρωμή κεφαλαίου και τόκων:

Για τους σκοπούς της παρούσας αξιολόγησης, ως «κεφάλαιο» ορίζεται η δίκαιη αξία του χρηματοοικονομικού περιουσιακού στοιχείου κατά την αρχική αναγνώριση. Ο όρος «τόκος» ορίζεται ως τίμημα για τη χρονική αξία του χρήματος και για τον πιστωτικό κίνδυνο που συνδέεται με το υπόλοιπο του κεφαλαίου κατά τη διάρκεια συγκεκριμένης χρονικής περιόδου και για άλλους βασικούς κινδύνους δανεισμού και κόστους (π.χ. κίνδυνο ρευστότητας και διοικητικά έξοδα), καθώς και ένα περιθώριο κέρδους.

Αξιολογώντας κατά πόσο οι συμβατικές ταμιακές ροές είναι μόνο αποπληρωμή κεφαλαίου και τόκων, το Συγκρότημα εξετάζει τους συμβατικούς όρους του μέσου. Αυτό περιλαμβάνει εκτίμηση εάν το χρηματοοικονομικό περιουσιακό στοιχείο περιέχει μια συμβατική ρήτρα που θα μπορούσε να αλλάξει το χρονοδιάγραμμα ή το ποσό των συμβατικών ταμιακών ροών έτσι ώστε να μην πληρούσε αυτόν τον όρο. Κατά την αξιολόγηση αυτή, το Συγκρότημα εξετάζει τα εξής:

- ενδεχόμενα γεγονότα που θα άλλαζαν το ποσό ή το χρονοδιάγραμμα των ταμιακών ροών,
- όρους που μπορούν να προσαρμόσουν το συμβατικό επιτόκιο κουπονιών, συμπεριλαμβανομένων χαρακτηριστικών μεταβλητού επιτοκίου,
- χαρακτηριστικά προπληρωμής και επέκτασης, και
- όρους που περιορίζουν την απαίτηση του Συγκροτήματος σε ταμιακές ροές από συγκεκριμένα περιουσιακά στοιχεία (π.χ. όροι χωρίς δικαίωμα αναγωγής).

Το χαρακτηριστικό προπληρωμής συνάδει με το κριτήριο αποκλειστικής πληρωμής του κεφαλαίου και του επιτοκίου εάν το ποσό προπληρωμής αντιπροσωπεύει ουσιαστικά μη καταβληθέντα ποσά κεφαλαίου και τόκων επί του ποσού του κεφαλαίου που εκκρεμεί, το οποίο μπορεί να περιλαμβάνει εύλογη πρόσθετη αποζημίωση για πρόωρο τερματισμό της σύμβασης. Επιπλέον, για ένα χρηματοοικονομικό περιουσιακό στοιχείο που αποκτάται με έκπτωση ή υπέρ το άρτιο στο συμβατικό ονομαστικό του ποσό, ένα χαρακτηριστικό που επιτρέπει ή απαιτεί προπληρωμή σε ένα ποσό που αντιπροσωπεύει ουσιαστικά το συμβατικό ονομαστικό ποσό συν τους δεδουλευμένους (αλλά μη καταβληθέντες) συμβατικούς τόκους (που μπορεί επίσης να περιλαμβάνουν εύλογη πρόσθετη αποζημίωση για πρόωρη λήξη) θεωρείται ότι συνάδει με αυτό το κριτήριο εάν η δίκαιη αξία του στοιχείου προπληρωμής είναι ασήμαντη κατά την αρχική αναγνώριση.

LOGICOM PUBLIC LIMITED

ΣΗΜΕΙΩΣΕΙΣ ΣΤΙΣ ΕΝΟΠΟΙΗΜΕΝΕΣ ΚΑΙ ΧΩΡΙΣΤΕΣ ΟΙΚΟΝΟΜΙΚΕΣ ΚΑΤΑΣΤΑΣΕΙΣΈτος που έληξε στις 31 Δεκεμβρίου 2022**4. ΣΗΜΑΝΤΙΚΕΣ ΛΟΓΙΣΤΙΚΕΣ ΑΡΧΕΣ (συνέχεια)**Χρηματοοικονομικά Μέσα (συνέχεια)*ii. Ταξινόμηση και μεταγενέστερη επιμέτρηση (συνέχεια)**Χρηματοοικονομικά περιουσιακά στοιχεία - μεταγενέστερη επιμέτρηση, κέρδη και ζημιές**Χρηματοοικονομικά περιουσιακά στοιχεία στη δίκαιη αξία μέσω των αποτελεσμάτων*

Αυτά τα περιουσιακά στοιχεία αποτιμώνται μεταγενέστερα στη δίκαιη αξία τους. Τα καθαρά κέρδη και ζημιές, συμπεριλαμβανομένων τυχόν τόκων ή μερισμάτων, αναγνωρίζονται στο λογαριασμό αποτελεσμάτων.

Χρηματοοικονομικά περιουσιακά στοιχεία στο χρεωλυτικό κόστος

Τα περιουσιακά στοιχεία αυτά αποτιμώνται σε χρεωλυτικό κόστος χρησιμοποιώντας τη μέθοδο του πραγματικού επιτοκίου. Το χρεωλυτικό κόστος μειώνεται με τις ζημιές απομείωσης. Τα έσοδα από τόκους, τα κέρδη και οι ζημιές από συναλλαγματικές διαφορές και η απομείωση αναγνωρίζονται στο λογαριασμό αποτελεσμάτων. Οποιοδήποτε κέρδος ή ζημία από αποαναγνώριση αναγνωρίζεται στο λογαριασμό αποτελεσμάτων.

Επενδύσεις σε χρεώγραφα στη δίκαιη αξία μέσω των λοιπών συνολικών εσόδων

Αυτά τα περιουσιακά στοιχεία αποτιμώνται μεταγενέστερα στη δίκαιη αξία τους. Τα έσοδα από τόκους που υπολογίζονται χρησιμοποιώντας τη μέθοδο του πραγματικού επιτοκίου, τα κέρδη και οι ζημιές από συναλλαγματικές διαφορές και απομείωση αναγνωρίζονται στο λογαριασμό αποτελεσμάτων. Τα λοιπά καθαρά κέρδη και ζημιές αναγνωρίζονται στα λοιπά συνολικά έσοδα. Κατά την διαγραφή, τα κέρδη και οι ζημιές που συσσωρεύονται στα λοιπά συνολικά έσοδα αναταξινομούνται στο λογαριασμό αποτελεσμάτων.

Επενδύσεις σε μετοχές στη δίκαιη αξία μέσω λοιπών συνολικών εσόδων

Αυτά τα περιουσιακά στοιχεία αποτιμώνται μεταγενέστερα στη δίκαιη αξία τους. Τα μερίσματα αναγνωρίζονται ως έσοδα στο λογαριασμό αποτελεσμάτων, εκτός εάν τα μερίσματα αντιπροσωπεύουν ξεκάθαρα την ανάκτηση μέρους του κόστους της επένδυσης. Τα λοιπά καθαρά κέρδη και ζημιές αναγνωρίζονται στα λοιπά συνολικά έσοδα και δεν επαναταξινομούνται στο λογαριασμό αποτελεσμάτων.

Χρηματοοικονομικά υποχρεώσεις - Ταξινόμηση, επαναμέτρηση, κέρδη και ζημιές

Οι χρηματοοικονομικές υποχρεώσεις ταξινομούνται ως αποτιμώμενες σε χρεωλυτικό κόστος ή σε δίκαιη αξία μέσω των αποτελεσμάτων. Μια χρηματοοικονομική υποχρέωση κατατάσσεται στη δίκαιη αξία μέσω των αποτελεσμάτων εάν είναι ταξινομημένη ως κατεχόμενη προς διαπραγμάτευση, είναι παράγωγο ή προσδιορίζεται ως τέτοια κατά την αρχική αναγνώριση. Οι χρηματοοικονομικές υποχρεώσεις στη δίκαιη αξία μέσω των αποτελεσμάτων αποτιμώνται στη δίκαιη αξία τους και τα καθαρά κέρδη και ζημιές, συμπεριλαμβανομένων τυχόν εξόδων τόκων, αναγνωρίζονται στο λογαριασμό αποτελεσμάτων. Οι λοιπές χρηματοοικονομικές υποχρεώσεις μεταγενέστερα αποτιμώνται στο χρεωλυτικό κόστος χρησιμοποιώντας τη μέθοδο του πραγματικού επιτοκίου. Οι δαπάνες από τόκους και τα κέρδη και οι ζημιές από συναλλαγματικές διαφορές αναγνωρίζονται στο λογαριασμό αποτελεσμάτων. Οποιοδήποτε κέρδος ή ζημία από τη διαγραφή αναγνωρίζεται επίσης στο λογαριασμό αποτελεσμάτων.

*iii. Πάση αναγνώρισης**Χρηματοοικονομικά περιουσιακά στοιχεία*

Το Συγκρότημα παύει να αναγνωρίζει ένα χρηματοοικονομικό περιουσιακό στοιχείο όταν εκπνεύσουν τα συμβατικά δικαιώματα στις ταμειακές ροές από το χρηματοοικονομικό περιουσιακό στοιχείο ή μεταβιβάζει τα συμβατικά δικαιώματα επί των ταμειακών ροών σε μια συναλλαγή στην οποία ουσιαστικά όλοι οι κίνδυνοι και τα οφέλη από την κυριότητα του χρηματοοικονομικού περιουσιακού στοιχείου μεταβιβάζονται ή στην οποία το Συγκρότημα δεν μεταβιβάζει ούτε διατηρεί ουσιαστικά όλους τους κινδύνους και τα οφέλη από την κυριότητα και δεν διατηρεί τον έλεγχο του χρηματοοικονομικού περιουσιακού στοιχείου.

Το Συγκρότημα πραγματοποιεί συναλλαγές με τις οποίες μεταβιβάζει περιουσιακά στοιχεία αναγνωρισμένα στην κατάσταση οικονομικής θέσης, διατηρεί όμως όλους ή ουσιαστικά όλους τους κινδύνους και τα οφέλη των μεταβιβασθέντων περιουσιακών στοιχείων. Στις περιπτώσεις αυτές, τα μεταβιβαζόμενα περιουσιακά στοιχεία δεν διαγράφονται.

LOGICOM PUBLIC LIMITED

ΣΗΜΕΙΩΣΕΙΣ ΣΤΙΣ ΕΝΟΠΟΙΗΜΕΝΕΣ ΚΑΙ ΧΩΡΙΣΤΕΣ ΟΙΚΟΝΟΜΙΚΕΣ ΚΑΤΑΣΤΑΣΕΙΣΈτος που έληξε στις 31 Δεκεμβρίου 2022**4. ΣΗΜΑΝΤΙΚΕΣ ΛΟΓΙΣΤΙΚΕΣ ΑΡΧΕΣ (συνέχεια)**Χρηματοοικονομικά Μέσα (συνέχεια)*iii. Παύση αναγνώρισης (συνέχεια)**Χρηματοοικονομικές υποχρεώσεις*

Το Συγκρότημα παύει να αναγνωρίζει μια χρηματοοικονομική υποχρέωση όταν απελευθερωθεί από τις συμβατικές υποχρεώσεις του ή αυτές ακυρωθούν ή λήξουν. Το Συγκρότημα επίσης παύει την αναγνώριση μιας χρηματοοικονομικής υποχρέωσης όταν οι όροι τροποποιούνται και οι ταμειακές ροές της τροποποιημένης υποχρέωσης είναι ουσιαστικά διαφορετικές, οπότε μια νέα χρηματοοικονομική υποχρέωση με βάση τους τροποποιημένους όρους αναγνωρίζεται σε δίκαιη αξία.

Κατά την παύση αναγνώρισης μιας χρηματοοικονομικής υποχρέωσης, η διαφορά μεταξύ της αναγραφόμενης αξίας που έχει αποσβεστεί και του καταβληθέντος τιμήματος (συμπεριλαμβανομένων χρηματοοικονομικών περιουσιακών στοιχείων εκτός μετρητών ή αναληφθεισών υποχρεώσεων) αναγνωρίζεται στο λογαριασμό αποτελεσμάτων.

iv. Συμψηφισμός

Ένα χρηματοοικονομικό περιουσιακό στοιχείο και μια χρηματοοικονομική υποχρέωση συμψηφίζονται και το καθαρό ποσό παρουσιάζεται στην ενοποιημένη κατάσταση οικονομικής θέσης, όταν υπάρχει επί του παρόντος νομικά ισχυρό δικαίωμα συμψηφισμού των ποσών που αναγνωρίστηκαν και υπάρχει η πρόθεση είτε διακανονισμού του καθαρού υπολοίπου, είτε είσπραξης του ποσού της απαίτησης με ταυτόχρονη εξόφληση της υποχρέωσης.

*v. Παράγωγα χρηματοοικονομικά μέσα και λογιστική αντιστάθμισης**Παράγωγα χρηματοοικονομικά μέσα και λογιστική αντιστάθμισης*

Το Συγκρότημα διαθέτει παράγωγα χρηματοοικονομικά μέσα για να αντισταθμίσει την έκθεση σε συναλλαγματικό κίνδυνο. Τα ενσωματωμένα παράγωγα διαχωρίζονται από το κύριο συμβόλαιο και υπολογίζονται χωριστά εάν η κύρια σύμβαση δεν αποτελεί χρηματοοικονομικό περιουσιακό στοιχείο και πληρούνται ορισμένα κριτήρια.

Τα παράγωγα αποτιμώνται αρχικά σε δίκαιη αξία. Μετά την αρχική αναγνώριση, τα παράγωγα αποτιμώνται σε δίκαιη αξία και οι μεταβολές τους αναγνωρίζονται στο λογαριασμό αποτελεσμάτων.

Το Συγκρότημα ορίζει ορισμένα παράγωγα ως αντισταθμιστικά μέσα για την αντιστάθμιση της μεταβλητότητας των ταμειακών ροών που συνδέονται με τις πολύ πιθανές αναμενόμενες συναλλαγές που προκύπτουν από μεταβολές στις συναλλαγματικές ισοτιμίες και ορισμένα παράγωγα και μη παράγωγα χρηματοοικονομικά στοιχεία ως αντιστάθμιση συναλλαγματικού κινδύνου σε καθαρή επένδυση σε εταιρείες εξωτερικού.

Κατά την έναρξη των καθορισμένων σχέσεων αντιστάθμισης, το Συγκρότημα τεκμηριώνει τον στόχο διαχείρισης και τη στρατηγική για τη διαχείριση του κινδύνου. Το Συγκρότημα τεκμηριώνει επίσης την οικονομική σχέση μεταξύ του αντισταθμιζόμενου στοιχείου και του μέσου αντιστάθμισης, συμπεριλαμβανομένης της αναμενόμενης αντιστάθμισης των μεταβολών στις ταμειακές ροές του αντισταθμιζόμενου στοιχείου και του μέσου αντιστάθμισης.

LOGICOM PUBLIC LIMITED

ΣΗΜΕΙΩΣΕΙΣ ΣΤΙΣ ΕΝΟΠΟΙΗΜΕΝΕΣ ΚΑΙ ΧΩΡΙΣΤΕΣ ΟΙΚΟΝΟΜΙΚΕΣ ΚΑΤΑΣΤΑΣΕΙΣ

Έτος που έληξε στις 31 Δεκεμβρίου 2022

4. ΣΗΜΑΝΤΙΚΕΣ ΛΟΓΙΣΤΙΚΕΣ ΑΡΧΕΣ (συνέχεια)

Χρηματοοικονομικά Μέσα (συνέχεια)

v. Παράγωγα χρηματοοικονομικά μέσα και λογιστική αντιστάθμισης (συνέχεια)

Λογιστική αντιστάθμισης σε καθαρή επένδυση

Όταν ένα παράγωγο μέσο ή μια μη παράγωγη χρηματοοικονομική υποχρέωση έχει οριστεί ως μέσο αντιστάθμισης σε αντιστάθμιση καθαρής επένδυσης σε εκμετάλλευση στο εξωτερικό, το αποτελεσματικό μέρος της μεταβολής της στη δίκαιη αξία του αντισταθμιστικού μέσου για παράγωγα και το κέρδος ή ζημιά από συναλλαγματικές διαφορές από μη παράγωγα αναγνωρίζονται στα λοιπά συνολικά έσοδα και παρουσιάζονται στο αποθεματικό συναλλαγματικών διαφορών. Οποιοδήποτε αναποτελεσματικό μέρος των μεταβολών στη δίκαιη αξία των παραγώγων ή των συναλλαγματικών κερδών και ζημιών από μη παράγωγα αναγνωρίζεται αμέσως στο λογαριασμό αποτελεσμάτων. Το ποσό που αναγνωρίζεται στα λοιπά συνολικά έσοδα ανακατατάσσεται στο λογαριασμό αποτελεσμάτων ως προσαρμογή αναταξινόμησης κατά τη διάθεση της επένδυσης στο εξωτερικό.

Απομείωση αξίας

i. Μη-παράγωγα χρηματοοικονομικά περιουσιακά στοιχεία

Χρηματοοικονομικά μέσα και περιουσιακά στοιχεία από συμβάσεις

Το Συγκρότημα αναγνωρίζει πρόβλεψη έναντι αναμενόμενων πιστωτικών ζημιών σε:

- χρηματοοικονομικά στοιχεία που αποτιμώνται σε αποσβεσμένο κόστος
- επενδύσεις σε χρεωστικούς τίτλους που αποτιμώνται σε δίκαιη αξία μέσω των λοιπών συνολικών εσόδων
- περιουσιακά στοιχεία από συμβάσεις

Το Συγκρότημα επιμετρά την πρόβλεψη ζημίας για ένα χρηματοοικονομικό μέσο σε ποσό ίσο με τις αναμενόμενες πιστωτικές ζημιές καθ' όλη τη διάρκεια ζωής του χρηματοοικονομικού μέσου, εκτός από τις ακόλουθες περιπτώσεις όπου υπολογίζονται σε ποσό ίσο με τις αναμενόμενες πιστωτικές ζημιές δωδεκαμήνου:

- χρεωστικοί τίτλοι που έχουν καθοριστεί ότι έχουν χαμηλό πιστωτικό κίνδυνο κατά την ημερομηνία αναφοράς; και
- άλλοι χρεωστικοί τίτλοι και τραπεζικά υπόλοιπα για τα οποία ο πιστωτικός κίνδυνος (δηλ. ο κίνδυνος αθέτησης που προέκυψε κατά την αναμενόμενη διάρκεια ζωής του χρηματοπιστωτικού μέσου) δεν έχει αυξηθεί σημαντικά από την αρχική αναγνώριση.

Η πρόβλεψη ζημίας για τις εμπορικές απαιτήσεις και τα περιουσιακά στοιχεία από συμβάσεις αποτιμώνται πάντοτε σε ποσό ίσο με τις αναμενόμενες πιστωτικές ζημιές καθ' όλη τη διάρκεια ζωής του χρηματοοικονομικού μέσου.

Κατά τον προσδιορισμό του κατά πόσο ο πιστωτικός κίνδυνος ενός χρηματοοικονομικού περιουσιακού στοιχείου έχει αυξηθεί σημαντικά από την αρχική αναγνώριση και κατά την εκτίμηση των αναμενόμενων πιστωτικών ζημιών, το Συγκρότημα θεωρεί εύλογες και υποστηρίξιμες πληροφορίες που είναι σχετικές και διαθέσιμες χωρίς υπερβολικό κόστος ή προσπάθεια. Αυτό περιλαμβάνει τόσο την ποσοτική όσο και την ποιοτική πληροφόρηση και ανάλυση, με βάση την ιστορική εμπειρία του Συγκροτήματος και την ενημερωμένη αξιολόγηση της πιστοληπτικής ικανότητας, καθώς και μελλοντικών πληροφοριών.

Το Συγκρότημα υποθέτει ότι ο πιστωτικός κίνδυνος ενός χρηματοοικονομικού περιουσιακού στοιχείου έχει αυξηθεί σημαντικά αν παρουσιάζει καθυστερήσεις πέραν των 30 ημερών, από την ημέρα που θεωρείται πληρωτέο.

LOGICOM PUBLIC LIMITED

ΣΗΜΕΙΩΣΕΙΣ ΣΤΙΣ ΕΝΟΠΟΙΗΜΕΝΕΣ ΚΑΙ ΧΩΡΙΣΤΕΣ ΟΙΚΟΝΟΜΙΚΕΣ ΚΑΤΑΣΤΑΣΕΙΣ

Έτος που έληξε στις 31 Δεκεμβρίου 2022

4. ΣΗΜΑΝΤΙΚΕΣ ΛΟΓΙΣΤΙΚΕΣ ΑΡΧΕΣ (συνέχεια)

Απομείωση αξίας (συνέχεια)

i. Μη-παράγωγα χρηματοοικονομικά περιουσιακά στοιχεία (συνέχεια)

Το Συγκρότημα θεωρεί ότι ένα χρηματοοικονομικό περιουσιακό στοιχείο είναι σε αθέτηση όταν:

- ο χρεώστης/ δανειολήπτης είναι απίθανο να πληρώσει πλήρως τις πιστωτικές του υποχρεώσεις προς το Συγκρότημα, χωρίς προσφυγή του Συγκροτήματος σε ενέργειες όπως η ενεργοποίηση της ασφάλειας (εάν υπάρχει), ή
- εάν είναι σε καθυστέρηση περισσότερες από 90 ημέρες.

Αναμενόμενες πιστωτικές ζημιές καθ' όλη τη διάρκεια της ζωής είναι οι αναμενόμενες πιστωτικές ζημιές που προκύπτουν από όλα τα πιθανά γεγονότα αθέτησης κατά τη διάρκεια της αναμενόμενης ζωής ενός χρηματοπιστωτικού μέσου.

Οι αναμενόμενες πιστωτικές ζημιές δωδεκαμήνου είναι η μερίδα των αναμενόμενων πιστωτικών ζημιών που προκύπτουν από γεγονότα αθέτησης που είναι πιθανά να συμβούν εντός 12 μηνών μετά την ημερομηνία αναφοράς (ή μικρότερη περίοδο εάν η αναμενόμενη διάρκεια ζωής του χρηματοπιστωτικού μέσου είναι μικρότερη από 12 μήνες).

Η μέγιστη περίοδος που λαμβάνεται υπόψη κατά την εκτίμηση των αναμενόμενων πιστωτικών ζημιών είναι η μέγιστη συμβατική περίοδος κατά την οποία το Συγκρότημα εκτίθεται σε πιστωτικό κίνδυνο.

Μέτρηση των αναμενόμενων πιστωτικών ζημιών

Οι αναμενόμενες πιστωτικές ζημιές είναι μια σταθμισμένη βάση πιθανοτήτων πιθανή εκτίμηση των πιστωτικών ζημιών. Οι πιστωτικές ζημιές αποτιμώνται ως η παρούσα αξία όλων των ελλειμμάτων σε μετρητά (π.χ. η διαφορά μεταξύ των ταμειακών ροών που οφείλονται στην οικονομική οντότητα σύμφωνα με τη σύμβαση και των ταμειακών ροών που το Συγκρότημα αναμένει να λάβει).

Οι αναμενόμενες πιστωτικές ζημιές προεξοφλούνται στο πραγματικό επιτόκιο του χρηματοοικονομικού περιουσιακού στοιχείου.

Απομειωμένα χρηματοπιστωτικά περιουσιακά στοιχεία

Σε κάθε ημερομηνία αναφοράς, το Συγκρότημα αξιολογεί εάν τα χρηματοοικονομικά περιουσιακά στοιχεία που μεταφέρονται σε αποσβεσμένο κόστος και οι επενδύσεις σε χρεόγραφα σε δίκαιη αξία μέσω λοιπών συνολικών εσόδων είναι πιστωτικά απομειωμένα. Ένα χρηματοοικονομικό περιουσιακό στοιχείο είναι «πιστωτικά απομειωμένο» όταν έχουν συμβεί ένα ή περισσότερα γεγονότα που έχουν αρνητική επίδραση στις εκτιμώμενες μελλοντικές ταμειακές ροές του χρηματοοικονομικού περιουσιακού στοιχείου.

Ένδειξη ότι ένα χρηματοοικονομικό περιουσιακό στοιχείο είναι πιστωτικά απομειωμένο περιλαμβάνουν τα ακόλουθα παρατηρούμενα στοιχεία:

- σημαντικές οικονομικές δυσκολίες του δανειολήπτη ή του εκδότη,
- παραβίαση της σύμβασης, όπως αθέτηση υποχρεώσεων ή καθυστέρηση πέραν των 90 ημερών,
- Μη παράγωγα χρηματοοικονομικά στοιχεία, συμπεριλαμβανομένης λογιστικής αντιστάθμισης
- είναι πιθανό ο οφειλέτης να εισέλθει σε πτώχευση ή άλλη οικονομική αναδιοργάνωση, ή
- την εξαφάνιση μιας ενεργού αγοράς για ένα τίτλο λόγω οικονομικών δυσχερειών.

Παρουσίαση της πρόβλεψης για αναμενόμενες πιστωτικές ζημιές στην κατάσταση οικονομικής θέσης

Η πρόβλεψη για χρηματοοικονομικά περιουσιακά στοιχεία που αποτιμώνται σε αποσβεσμένο κόστος αφαιρούνται από την ακαθάριστη αναγραφόμενη αξία των περιουσιακών στοιχείων.

LOGICOM PUBLIC LIMITED

ΣΗΜΕΙΩΣΕΙΣ ΣΤΙΣ ΕΝΟΠΟΙΗΜΕΝΕΣ ΚΑΙ ΧΩΡΙΣΤΕΣ ΟΙΚΟΝΟΜΙΚΕΣ ΚΑΤΑΣΤΑΣΕΙΣΈτος που έληξε στις 31 Δεκεμβρίου 2022**4. ΣΗΜΑΝΤΙΚΕΣ ΛΟΓΙΣΤΙΚΕΣ ΑΡΧΕΣ (συνέχεια)**Απομείωση αξίας (συνέχεια)*i. Μη-παράγωγα χρηματοοικονομικά περιουσιακά στοιχεία (συνέχεια)*

Για τις επενδύσεις σε χρεόγραφα σε δίκαιη αξία μέσω των λοιπών συνολικών εσόδων, η πρόβλεψη χρεώνεται στον λογαριασμό αποτελεσμάτων και αναγνωρίζεται στα λοιπά συνολικά έσοδα.

Διαγραφή

Η ακαθάριστη λογιστική αξία ενός χρηματοοικονομικού περιουσιακού στοιχείου διαγράφεται όταν το Συγκρότημα δεν έχει εύλογες προσδοκίες να ανακτήσει ένα χρηματοοικονομικό περιουσιακό στοιχείο στο σύνολό του ή μέρος αυτού. Για τους εμπορικούς χρεώστες, το Συγκρότημα έχει μια πολιτική αποσβέσεως της μεικτής αναγραφόμενης αξίας μόνο όταν υπάρχουν νομικές διασφαλίσεις ότι το Συγκρότημα έχει ασκήσει όλα τα νομικά του δικαιώματα και τα χρηματοοικονομικά περιουσιακά στοιχεία δεν μπορούν να ανακτηθούν ή το Συγκρότημα έχει συνάψει συμφωνία για μερική διευθέτηση του χρηματοοικονομικού περιουσιακού στοιχείου και το υπόλοιπο μπορεί να διαγραφεί.

ii. Μη χρηματοοικονομικά στοιχεία

Σε κάθε ημερομηνία αναφοράς, το Συγκρότημα εξετάζει τις αναγραφόμενες αξίες των μη χρηματοοικονομικών περιουσιακών στοιχείων (εκτός από τα βιολογικά περιουσιακά στοιχεία, επενδύσεις σε ακίνητα και περιουσιακά στοιχεία από αναβαλλόμενη φορολογία) για να καθοριστεί εάν υπάρχει κάποια ένδειξη απομείωσης. Αν υπάρχει τέτοια ένδειξη, τότε εκτιμάται η ανακτήσιμη αξία του περιουσιακού στοιχείου. Η υπεραξία ελέγχεται ετησίως για απομείωση.

Για τον υπολογισμό της απομείωσης, τα περιουσιακά στοιχεία κατηγοριοποιούνται σε μικρότερες κατηγορίες περιουσιακών στοιχείων που δημιουργεί ταμειακές εισροές από συνεχιζόμενη χρήση που είναι σε μεγάλο βαθμό ανεξάρτητες από τις ταμειακές εισροές άλλων περιουσιακών στοιχείων ή μονάδες δημιουργίας ταμειακών ροών. Υπεραξία που δημιουργείται από συνενώσεις επιχειρήσεων κατανέμεται στις μονάδες δημιουργίας ταμειακών ροών ή ομάδες μονάδων δημιουργίας ταμειακών ροών που αναμένεται να επωφεληθούν από συνέργειες της συνένωσης.

Η ανακτήσιμη αξία ενός περιουσιακού στοιχείου ή μιας μονάδας δημιουργίας ταμειακών ροών είναι μεγαλύτερη από την τρέχουσα αξία και της δίκαιης αξίας μείον το κόστος πώλησης. Η τρέχουσα αξία βασίζεται στις μελλοντικές αναμενόμενες ταμειακές ροές προεξοφλημένες στην παρούσα αξία χρησιμοποιώντας ένα προεξοφλητικό επιτόκιο προ φόρου, το οποίο αντανακλά τις τρέχουσες εκτιμήσεις της αγοράς, της χρονικής αξίας του χρήματος και του συγκεκριμένου ρίσκου για το περιουσιακό στοιχείο ή τη μονάδα δημιουργίας ταμειακών ροών.

Οποιαδήποτε ζημιά από απομείωση αναγνωρίζεται εάν η αναγραφόμενη αξία του περιουσιακού στοιχείου ή της μονάδας δημιουργίας ταμειακών ροών υπερβαίνει την ανακτήσιμη αξία του.

Οι ζημιές απομείωσης αναγνωρίζονται στα αποτελέσματα. Κατανέμονται πρώτα στη μείωση της τρέχουσας αξίας τυχόν Υπεραξίας που αναλογεί στην μονάδα δημιουργίας ταμειακών ροών και στη συνέχεια στη μείωση της τρέχουσας αξίας άλλων στοιχείων ενεργητικού της μονάδας δημιουργίας ταμειακών ροών σε αναλογική βάση.

Η ζημιά απομείωσης σε σχέση με την υπεραξία δεν αντιστρέφεται. Για άλλα περιουσιακά στοιχεία, η ζημιά απομείωσης αντιστρέφεται μόνο μέχρι το σημείο όπου η αναγραφόμενη αξία του περιουσιακού στοιχείου δεν ξεπερνά την αναγραφόμενη αξία που θα είχε καθοριστεί, μετά από αποσβέσεις ή χρεωλύσεις, αν δεν είχε αναγνωριστεί ζημιά απομείωσης.

LOGICOM PUBLIC LIMITED

ΣΗΜΕΙΩΣΕΙΣ ΣΤΙΣ ΕΝΟΠΟΙΗΜΕΝΕΣ ΚΑΙ ΧΩΡΙΣΤΕΣ ΟΙΚΟΝΟΜΙΚΕΣ ΚΑΤΑΣΤΑΣΕΙΣΈτος που έληξε στις 31 Δεκεμβρίου 2022**4. ΣΗΜΑΝΤΙΚΕΣ ΛΟΓΙΣΤΙΚΕΣ ΑΡΧΕΣ (συνέχεια)**Απομείωση αξίας (συνέχεια)*ii. Μη χρηματοοικονομικά στοιχεία (συνέχεια)**Επιμέτρηση σε δίκαιη αξία*

Δίκαιη αξία είναι το ποσό που θα μπορούσε να εισπραχθεί από την πώληση ενός περιουσιακού στοιχείου ή να πληρωθεί για το διακανονισμό μιας υποχρέωσης σε μία συνήθη συναλλαγή μεταξύ των συμμετεχόντων στην κύρια ή, εν ελλείψει αυτής, στην πιο συμφέρουσα αγορά στην οποία το Συγκρότημα έχει πρόσβαση κατά την ημερομηνία επιμέτρησής. Η δίκαιη αξία της υποχρέωσης αντανακλά τον κίνδυνο μη εξυπηρέτησής της.

Το Συγκρότημα επιμετρά τη δίκαιη αξία ενός στοιχείου χρησιμοποιώντας τις τιμές που παρουσιάζονται σε μία ενεργό αγορά στην περίπτωση που αυτές είναι διαθέσιμες. Μια αγορά θεωρείται ενεργός, εάν οι συναλλαγές για το περιουσιακό στοιχείο ή την υποχρέωση παρουσιάζονται με επαρκή συχνότητα και όγκο ώστε να παρέχονται τιμές σε συνεχή βάση.

Αν δεν υπάρχει χρηματιστηριακή τιμή σε ενεργό αγορά, τότε το Συγκρότημα χρησιμοποιεί τεχνικές αποτίμησης που μεγιστοποιούν τη χρήση των δεδομένων που παρατηρούνται στις αγορές και ελαχιστοποιούν τη χρήση μη παρατηρήσιμων δεδομένων. Η τεχνική αποτίμησης που χρησιμοποιείται ενσωματώνει όλες τις κύριες παραμέτρους που οι συμμετέχοντες στην αγορά θα λάμβαναν υπόψη στην τιμολόγηση μίας συναλλαγής. Η καλύτερη απόδειξη της δίκαιης αξίας ενός χρηματοοικονομικού μέσου κατά την αρχική αναγνώριση είναι συνήθως η τιμή της συναλλαγής δηλαδή η δίκαιη αξία του ανταλλάγματος που καταβλήθηκε ή ελήφθη.

Αν το Συγκρότημα κρίνει ότι η δίκαιη αξία κατά την αρχική αναγνώριση διαφέρει από την τιμή συναλλαγής και η δίκαιη αξία δεν αποδεικνύεται ούτε από χρηματιστηριακή τιμή σε ενεργό αγορά για όμοια στοιχεία ενεργητικού ή παθητικού, ούτε βασίζεται σε τεχνική αποτίμησης που χρησιμοποιεί μόνο δεδομένα που έχουν εξαχθεί από τις αγορές, τότε, το χρηματοοικονομικό μέσο αποτιμάται αρχικά στη δίκαιη αξία, προσαρμοσμένη έτσι ώστε η διαφορά μεταξύ της δίκαιης αξίας κατά την αρχική αναγνώριση και της τιμής της συναλλαγής να παρουσιάζεται ως αναβαλλόμενο έσοδο/έξοδο. Στη συνέχεια, η διαφορά αυτή αναγνωρίζεται στο κέρδος ή ζημιά καθ' όλη τη διάρκεια ζωής του μέσου, χρησιμοποιώντας κατάλληλη μεθοδολογία καταμερισμού, αλλά όχι αργότερα από όταν η αποτίμηση υποστηρίζεται εξ ολοκλήρου από δεδομένα που εξάγονται αποκλειστικά από τις αγορές ή η συναλλαγή έχει ολοκληρωθεί.

Εάν ένα περιουσιακό στοιχείο ή μια υποχρέωση που επιμετρείται στη δίκαιη αξία έχει μια τιμή προσφοράς και μια τιμή ζήτησης, τότε το Συγκρότημα επιμετρά τα περιουσιακά στοιχεία και θέσεις ενεργητικού στην τιμή προσφοράς και τα στοιχεία παθητικού και θέσεις παθητικού στην τιμή ζήτησης.

Το Συγκρότημα αναγνωρίζει μεταφορές μεταξύ των επιπέδων της ιεραρχίας της δίκαιης αξίας στο τέλος της περιόδου αναφοράς κατά την οποία συνέβη η μεταβολή.

Μετρητά και αντίστοιχα μετρητών

Για σκοπούς της κατάστασης των ταμειακών ροών, τα μετρητά και αντίστοιχα μετρητών αποτελούνται από μετρητά στο ταμείο και στην τράπεζα και τραπεζικά παρατραβήγματα.

Εμπορικοί και άλλοι πιστωτές

Οι εμπορικοί και οι άλλοι πιστωτές αναφέρονται αρχικά στην δίκαιη τους αξία τυχόν πλέον αποδοτέα έξοδα της συναλλαγής και μεταγενέστερα στην τιμή χρεολυτικού κόστους χρησιμοποιώντας τον πραγματικό συντελεστή τόκου μείον τυχόν μείωση αξίας.

LOGICOM PUBLIC LIMITED

ΣΗΜΕΙΩΣΕΙΣ ΣΤΙΣ ΕΝΟΠΟΙΗΜΕΝΕΣ ΚΑΙ ΧΩΡΙΣΤΕΣ ΟΙΚΟΝΟΜΙΚΕΣ ΚΑΤΑΣΤΑΣΕΙΣ

Έτος που έληξε στις 31 Δεκεμβρίου 2022

4. ΣΗΜΑΝΤΙΚΕΣ ΛΟΓΙΣΤΙΚΕΣ ΑΡΧΕΣ (συνέχεια)

Απομείωση αξίας (συνέχεια)

ii. Μη χρηματοοικονομικά στοιχεία (συνέχεια)

Τοκοφόρα δάνεια

Τα δάνεια αναγνωρίζονται στο αρχικό ποσό χορήγησης μετά την αφαίρεση των τόκων χρηματοδότησης. Τα δάνεια παρουσιάζονται μετέπειτα στην αποσβεσθείσα τιμή κόστους. Οποιαδήποτε διαφορά μεταξύ των εισπράξεων (μετά την αφαίρεση των εξόδων) και της αξίας αποπληρωμής, αναγνωρίζονται στα αποτελέσματα κατά τη διάρκεια του δανείου με τη μέθοδο του πραγματικού επιτοκίου.

Χρεωστικά γραμμάτια

Τα χρεωστικά γραμμάτια αποτελούν οφειλές της Εταιρείας και του Συγκροτήματος προς οργανισμούς που αναλαμβάνουν την προεξόφληση υπολοίπων με προμηθευτές εμπορίου. Η προεξόφληση μειώνει τις οφειλές προς προμηθευτές και αναγνωρίζεται σαν δανεισμός. Τα χρεωστικά γραμμάτια φέρουν κόστος προεξόφλησης που αναγνωρίζεται στα έξοδα χρηματοδότησης.

Φορολογία

Η φορολογία αποτελείται από την τρέχουσα και αναβαλλόμενη φορολογία. Η φορολογία αναγνωρίζεται στο κέρδος ή ζημιά εκτός στην περίπτωση που σχετίζεται με επιχειρηματική συνένωση ή σε ποσά που αναφέρονται άμεσα στα ίδια κεφάλαια ή στα λοιπά συνολικά έσοδα.

Η τρέχουσα φορολογία είναι η αναμενόμενη φορολογία πληρωτέα ή εισπρακτέα πάνω στο φορολογητέο κέρδος ή ζημιά του έτους, χρησιμοποιώντας φορολογικούς συντελεστές που είχαν θεσπιστεί ή ουσιαστικά θεσπιστεί μέχρι το τέλος του έτους και οποιεσδήποτε αναπροσαρμογές στο φόρο πληρωτέο για τα προηγούμενα έτη. Το ποσό της τρέχουσας φορολογίας πληρωτέας ή εισπρακτέας είναι η καλύτερη εκτίμηση του φορολογικού ποσού το οποίο αναμένεται να πληρωθεί ή να εισπραχθεί που αντικατοπτρίζει την αβεβαιότητα σχετικά με το φόρο εισοδήματος, αν υπάρχει. Η τρέχουσα φορολογία περιλαμβάνει επίσης φόρο που προέρχεται από μερίσματα. Η τρέχουσα φορολογία εισπρακτέα ή πληρωτέα αντισταθμίζεται μόνο αν πληρούνται συγκεκριμένα κριτήρια.

Η αναβαλλόμενη φορολογία αναγνωρίζεται σε σχέση με τις προσωρινές διαφορές μεταξύ των αναγραφόμενων ποσών των περιουσιακών στοιχείων και υποχρεώσεων για σκοπούς οικονομικών καταστάσεων και των ποσών που χρησιμοποιήθηκαν για σκοπούς φορολογίας.

Αναβαλλόμενη φορολογία δεν αναγνωρίζεται για:

- προσωρινές διαφορές στην αρχική αναγνώριση των περιουσιακών στοιχείων ή των υποχρεώσεων σε μια συναλλαγή που δεν είναι συνένωση επιχειρήσεων και δεν επηρεάζει το λογιστικό ούτε το φορολογικό κέρδος ή ζημιά.
- προσωρινές διαφορές που σχετίζονται με επενδύσεις σε θυγατρικές, συνδεδεμένες εταιρείες και κοινού ελέγχου εταιρείες στο βαθμό που το Συγκρότημα μπορεί να ελέγξει το συγχρονισμό της αντιστροφής των προσωρινών διαφορών και είναι πιθανόν ότι δεν θα αντιστραφούν στο εγγύς μέλλον, και
- φορολογικές προσωρινές διαφορές στην αρχική αναγνώριση της υπεραξίας

LOGICOM PUBLIC LIMITED

ΣΗΜΕΙΩΣΕΙΣ ΣΤΙΣ ΕΝΟΠΟΙΗΜΕΝΕΣ ΚΑΙ ΧΩΡΙΣΤΕΣ ΟΙΚΟΝΟΜΙΚΕΣ ΚΑΤΑΣΤΑΣΕΙΣ

Έτος που έληξε στις 31 Δεκεμβρίου 2022

4. ΣΗΜΑΝΤΙΚΕΣ ΛΟΓΙΣΤΙΚΕΣ ΑΡΧΕΣ (συνέχεια)

Φορολογία (συνέχεια)

Αναβαλλόμενη φορολογία εισπρακτέα αναγνωρίζεται για αχρησιμοποίητες φορολογικές ζημιές, αχρησιμοποίητες φορολογικές πιστώσεις και αφαιρετέες προσωρινές διαφορές στο βαθμό που είναι πιθανόν ότι μελλοντικά φορολογικά κέρδη θα είναι διαθέσιμα έναντι των οποίων η προσωρινή διαφορά μπορεί να χρησιμοποιηθεί. Αν τα ποσά των προσωρινών φορολογικών διαφορών είναι ανεπαρκή για την πλήρη αναγνώριση αναβαλλόμενης φορολογίας εισπρακτέας, τότε τα μελλοντικά φορολογητέα κέρδη, αναπροσαρμοσμένα για αντιστροφές διαθέσιμων προσωρινών διαφορών, λαμβάνονται υπόψη, με βάση το επιχειρηματικό σχέδιο για τις θυγατρικές εταιρείες του Συγκροτήματος. Η αναβαλλόμενη φορολογία εισπρακτέα αναθεωρείται σε κάθε ημερομηνία αναφοράς και μειώνεται στο βαθμό που δεν είναι πλέον πιθανόν ότι το σχετικό φορολογικό όφελος θα πραγματοποιηθεί, τέτοιες μειώσεις αντιστρέφονται όταν οι πιθανότητες των μελλοντικών φορολογικών κερδών βελτιωθούν.

Αναβαλλόμενη φορολογία εισπρακτέα που δεν έχει αναγνωριστεί επανεξετάζεται σε κάθε περίοδο αναφοράς και αναγνωρίζεται στο βαθμό που έχει καταστεί πιθανόν ότι μελλοντικά φορολογικά κέρδη θα είναι διαθέσιμα έναντι των οποίων η προσωρινή διαφορά μπορεί να χρησιμοποιηθεί.

Η αναβαλλόμενη φορολογία επιμετράται με τους φορολογικούς συντελεστές που αναμένεται να εφαρμοστούν σε προσωρινές διαφορές όταν αντιστραφούν, χρησιμοποιώντας φορολογικούς συντελεστές που είχαν θεσπιστεί ή ουσιαστικά θεσπιστεί κατά την ημερομηνία αναφοράς και αντικατοπτρίζει την αβεβαιότητα που σχετίζεται με το φόρο εισοδήματος, αν υπάρχει.

Η επιμέτρηση της αναβαλλόμενης φορολογίας αντικατοπτρίζει τις φορολογικές συνέπειες που θα ακολουθήσουν από τον τρόπο που αναμένει το Συγκρότημα, κατά την ημερομηνία αναφοράς, για την ανάκτηση ή τακτοποίηση του τρέχοντος ποσού των περιουσιακών του στοιχείων και υποχρεώσεων. Για το σκοπό αυτό, η τρέχουσα αξία των επενδύσεων σε ακίνητα που επιμετράται σε δίκαιη αξία αναμένεται να ανακτηθεί μέσω πώλησης, και το Συγκρότημα δεν έχει ανακαλέσει αυτή την υπόθεση.

Αναβαλλόμενη φορολογία εισπρακτέα και αναβαλλόμενη φορολογία πληρωτέα μπορεί να συμψηφιστεί μόνο όταν πληρούνται συγκεκριμένα κριτήρια.

Μακροπρόθεσμα δάνεια που αντιπροσωπεύουν μέρος της καθαρής επένδυσης του Συγκροτήματος σε θυγατρικές εταιρείες του εξωτερικού.

Όλες οι συναλλαγματικές διαφορές που προκύπτουν από τα μακροπρόθεσμα δάνεια καταχωρούνται στα λοιπά συνολικά έσοδα στις οικονομικές καταστάσεις του Συγκροτήματος και μεταφέρονται στα αποτελέσματα κατά τη στιγμή της πώλησης της θυγατρικής εταιρείας.

Όλες οι συναλλαγματικές διαφορές που προκύπτουν από τα μακροπρόθεσμα δάνεια, αναγνωρίζονται στα αποτελέσματα του έτους κατα το οποίο πραγματοποιούνται στις οικονομικές καταστάσεις της μητρικής εταιρείας.

Η αναβαλλόμενη φορολογία που προκύπτει από τις καθарές συναλλαγματικές διαφορές από τα μακροπρόθεσμα δάνεια μεταφέρεται στα λοιπά συνολικά έσοδα.

Μη παράγωγα χρηματοοικονομικά στοιχεία, συμπεριλαμβανομένης λογιστικής αντιστάθμισης

Κατά τον αρχικό προσδιορισμό των μη παράγωγων χρηματοοικονομικών στοιχείων σαν μέσα αντιστάθμισης, το Συγκρότημα καταγράφει επίσημα τη σχέση μεταξύ μέσων αντιστάθμισης και αντισταθμισμένων στοιχείων συμπεριλαμβανομένων των στόχων διαχείρισης κινδύνων και της στρατηγικής για ανάληψη της αντιστάθμισης και του αντισταθμισμένου κινδύνου και τις μεθόδους που θα χρησιμοποιηθούν για να αξιολογηθεί η αποτελεσματικότητα της αντιστάθμισης.

LOGICOM PUBLIC LIMITED

ΣΗΜΕΙΩΣΕΙΣ ΣΤΙΣ ΕΝΟΠΟΙΗΜΕΝΕΣ ΚΑΙ ΧΩΡΙΣΤΕΣ ΟΙΚΟΝΟΜΙΚΕΣ ΚΑΤΑΣΤΑΣΕΙΣ

Έτος που έληξε στις 31 Δεκεμβρίου 2022

4. ΣΗΜΑΝΤΙΚΕΣ ΛΟΓΙΣΤΙΚΕΣ ΑΡΧΕΣ (συνέχεια)

Μη παράγωγα χρηματοοικονομικά στοιχεία, συμπεριλαμβανομένης λογιστικής αντιστάθμισης (συνέχεια)

Το Συγκρότημα αξιολογεί κατά την έναρξη της αντιστάθμισης και σε συνεχιζόμενη βάση κατά πόσο τα μέσα αντιστάθμισης αναμένεται να είναι «άκρως αποτελεσματικά» στον συμψηφισμό των μεταβολών στη δίκαιη αξία ή των ταμειακών ροών των συγκεκριμένων αντισταθμισμένων στοιχείων που αποδίδονται στον αντισταθμισμένο κίνδυνο και κατά πόσο τα πραγματικά αποτελέσματα της κάθε αντιστάθμισης κυμαίνονται σε εύρος μεταξύ 80 και 125 τοις εκατό.

Ξένο νόμισμα

Συναλλαγές σε ξένο νόμισμα

Συναλλαγές σε ξένο νόμισμα μετατρέπονται με βάση τους συναλλαγματικούς συντελεστές που ισχύουν την ημερομηνία της συναλλαγής στο αντίστοιχο λειτουργικό νόμισμα της κάθε εταιρείας του Συγκροτήματος.

Χρηματικά περιουσιακά στοιχεία και υποχρεώσεις σε ξένο νόμισμα κατά το τέλος του έτους μετατρέπονται στο λειτουργικό νόμισμα με βάση τους συναλλαγματικούς συντελεστές που ισχύουν την ημερομηνία αυτή. Μη χρηματικά περιουσιακά στοιχεία και υποχρεώσεις σε ξένο νόμισμα που υπολογίζονται με βάση τη δίκαιη αξία τους μετατρέπονται στο λειτουργικό νόμισμα με βάση τις τιμές συναλλάγματος που ισχύουν κατά την ημερομηνία που καθορίστηκε η δίκαιη αξία τους. Μη χρηματικά περιουσιακά στοιχεία τα οποία επιμετρώνται με βάση το ιστορικό κόστος σε ξένο νόμισμα μετατρέπονται με τη συναλλαγματική ισοτιμία που ισχύει κατά την ημερομηνία συναλλαγής. Συναλλαγματικές διαφορές σε ξένο νόμισμα αναγνωρίζονται στα αποτελέσματα και παρουσιάζονται στο κόστος χρηματοδότησης.

Ωστόσο, διαφορές σε ξένα νομίσματα που απορρέουν από την μετατροπή των ακόλουθων στοιχείων, αναγνωρίζονται στα λοιπά συνολικά έσοδα:

- επένδυση σε συμμετοχικούς τίτλους που ορίζονται ως στη δίκαιη αξία μέσω των λοιπών συνολικών εσόδων (εκτός στην απομείωση, όπου οι διαφορές από ξένα νομίσματα οι οποίες έχουν αναγνωρισθεί στα λοιπά συνολικά έσοδα, έχουν αναταξινομηθεί στα αποτελέσματα).
- χρηματοοικονομική υποχρέωση που έχει ορισθεί ως αντιστάθμιση της καθαρής επένδυσης σε θυγατρικές εταιρείες εξωτερικού στο βαθμό που η αντιστάθμιση είναι αποτελεσματική, και
- επιτρεπόμενες ταμειακές ροές αντιστάθμισης στο βαθμό που η αντιστάθμιση είναι αποτελεσματική.

Θυγατρικές εταιρείες εξωτερικού

Τα περιουσιακά στοιχεία και οι υποχρεώσεις θυγατρικών εταιρειών στο εξωτερικό, συμπεριλαμβανομένης της υπεραξίας και των αναπροσαρμογών δίκαιης αξίας που απορρέουν κατά την απόκτηση, μετατρέπονται σε ευρώ με τις συναλλαγματικές ισοτιμίες κατά την ημερομηνία αναφοράς. Τα έσοδα και έξοδα των θυγατρικών εταιρειών στο εξωτερικό μετατρέπονται σε ευρώ με την συναλλαγματική ισοτιμία κατά την ημερομηνία των συναλλαγών.

Συναλλαγματικές διαφορές αναγνωρίζονται στα λοιπά συνολικά έσοδα και συσσωρεύονται στα αποθεματικό συναλλαγματικών διαφορών, εκτός στο βαθμό που οι διαφορά από τη μετατροπή έχει διανεμηθεί στο δικαίωμα μειοψηφίας.

Άλλα περιουσιακά στοιχεία και υπεραξία

Υπεραξία που έχει δημιουργηθεί κατά την απόκτηση θυγατρικής εταιρείας επιμετράται στο κόστος μείον συσσωρευμένες ζημιές απομείωσης.

Δαπάνες για έρευνα αναγνωρίζονται στα αποτελέσματα όταν πραγματοποιούνται.

LOGICOM PUBLIC LIMITED

ΣΗΜΕΙΩΣΕΙΣ ΣΤΙΣ ΕΝΟΠΟΙΗΜΕΝΕΣ ΚΑΙ ΧΩΡΙΣΤΕΣ ΟΙΚΟΝΟΜΙΚΕΣ ΚΑΤΑΣΤΑΣΕΙΣ

Έτος που έληξε στις 31 Δεκεμβρίου 2022

4. ΣΗΜΑΝΤΙΚΕΣ ΛΟΓΙΣΤΙΚΕΣ ΑΡΧΕΣ (συνέχεια)Άυλα περιουσιακά στοιχεία και υπεραξία (συνέχεια)

Δαπάνες ανάπτυξης κεφαλαιοποιούνται μόνο αν τα έξοδα μπορούν να υπολογισθούν αξιόπιστα, το προϊόν ή η διαδικασία είναι τεχνικά και εμπορικά εφικτή, μελλοντικά οικονομικά οφέλη είναι πιθανά και το Συγκρότημα σκοπεύει και έχει επαρκείς πόρους να ολοκληρώσει την ανάπτυξη, χρήση ή πώληση του περιουσιακού στοιχείου. Σε διαφορετική περίπτωση, αναγνωρίζεται στα αποτελέσματα όπως πραγματοποιείται. Μεταγενέστερα από την αρχική αναγνώριση τα έξοδα ανάπτυξης επιμετρούνται στο κόστος μείον συσσωρευμένες χρεωλύσεις και συσσωρευμένες ζημιές απομείωσης.

Άλλα άυλα περιουσιακά στοιχεία, συμπεριλαμβανομένου σχέσεων με πελάτες, δικαιώματα ευρεσιτεχνίας και εμπορικά σήματα, τα οποία έχουν αποκτηθεί από το Συγκρότημα και έχουν ορισμένη ωφέλιμη ζωή επιμετρούνται στο κόστος μείον τις συσσωρευμένες χρεωλύσεις και ζημιές απομείωσης.

Δαπάνες ανάπτυξης του λογισμικού και δαπάνες άδειας για τη χρήση και διανομή του λογισμικού κεφαλαιοποιούνται και διαγράφονται στο κέρδος ή ζημιά με ισόποσες ετήσιες επιβαρύνσεις στο διάστημα της αναμενόμενης ωφέλιμης οικονομικής ζωής τους.

Έξοδα που γίνονται μεταγενέστερα κεφαλαιοποιούνται μόνο όταν αυξάνουν τα μελλοντικά οικονομικά οφέλη που είναι ενσωματωμένα στο συγκεκριμένο περιουσιακό στοιχείο το οποίο αφορούν. Όλα τα άλλα έξοδα, συμπεριλαμβανομένων των εξόδων από υπεραξία και προϊόν που δημιουργήθηκε εσωτερικά, αναγνωρίζονται στα αποτελέσματα όταν πραγματοποιούνται.

Η χρεώλυση υπολογίζεται για να διαγράψει το κόστος των άυλων περιουσιακών στοιχείων μείον την αναμενόμενη υπολειμματική αξία του χρησιμοποιώντας την σταθερή μέθοδο απόσβεσης κατά τη διάρκεια της αναμενόμενης ωφέλιμης ζωής και αναγνωρίζονται στα αποτελέσματα.

Η υπεραξία δεν αποσβένεται, ελέγχεται για απομείωση σε ετήσια βάση.

Η αναμενόμενη ωφέλιμη ζωή για τις τρέχουσες και συγκριτικές περιόδους είναι ως εξής:

Δαπάνες ανάπτυξης	5 έτη
Δαπάνες άδειας	2 έτη
Δικαίωμα διανομής	5 έτη

Οι μέθοδοι χρεώλυσης, η ωφέλιμη ζωή και οι υπολειμματικές αξίες αναθεωρούνται σε κάθε ημερομηνία αναφοράς και αναπροσαρμόζονται εάν είναι απαραίτητο.

Λειτουργικοί τομείς

Λειτουργικοί τομείς αφορούν τομείς του Συγκροτήματος που δημιουργούν έσοδα και έξοδα, συμπεριλαμβανομένων και έσοδα και έξοδα τα οποία σχετίζονται με συναλλαγές μεταξύ τομέων του ίδιου του Συγκροτήματος. Τα αποτελέσματα των λειτουργικών τομέων παρακολουθούνται συστηματικά από το Διοικητικό Συμβούλιο με σκοπό την κατανομή πόρων και αξιολόγηση της απόδοσής τους.

Μισθώσεις

Στη σύναψη μιας σύμβασης, το Συγκρότημα καθορίζει κατά πόσο η σύμβαση είναι ή εμπεριέχει μίσθωση. Μια σύμβαση είναι ή εμπεριέχει μίσθωση εάν μεταβιβάζει το δικαίωμα άσκησης ελέγχου στη χρήση ενός αναγνωρίσιμου περιουσιακού στοιχείου για μια χρονική περίοδο έναντι τιμήματος. Το Συγκρότημα χρησιμοποιεί τον ορισμό του ΔΠΧΑ 16 για να αξιολογήσει εάν μια διευθέτηση μεταβιβάζει το δικαίωμα χρήσης ενός αναγνωρίσιμου περιουσιακού στοιχείου. Η αρχή αυτή εφαρμόζεται στις συμβάσεις που συνάπτονται την ή μετά την 1 Ιανουαρίου 2019.

i. Το Συγκρότημα και η Εταιρεία ως μισθωτής

Κατά την έναρξη ή την τροποποίηση μιας σύμβασης που περιέχει στοιχείο μίσθωσης, το Συγκρότημα κατανέμει το τίμημα της σύμβασης σε κάθε στοιχείο μίσθωσης στη βάση της χωριστής του τιμής. Ωστόσο, για τις μισθώσεις ακινήτων, το Συγκρότημα έχει επιλέξει να μην διαχωρίζει τα μη μισθωμένα στοιχεία και να υπολογίζει τα μισθωμένα και μη μισθωμένα στοιχεία σαν ένα ενιαίο στοιχείο μίσθωσης.

LOGICOM PUBLIC LIMITED

ΣΗΜΕΙΩΣΕΙΣ ΣΤΙΣ ΕΝΟΠΟΙΗΜΕΝΕΣ ΚΑΙ ΧΩΡΙΣΤΕΣ ΟΙΚΟΝΟΜΙΚΕΣ ΚΑΤΑΣΤΑΣΕΙΣ

Έτος που έληξε στις 31 Δεκεμβρίου 2022

4. ΣΗΜΑΝΤΙΚΕΣ ΛΟΓΙΣΤΙΚΕΣ ΑΡΧΕΣ (συνέχεια)

Μισθώσεις (συνέχεια)

Το Συγκρότημα αναγνωρίζει ένα περιουσιακό στοιχείο με δικαίωμα χρήσης του υποκείμενου περιουσιακού στοιχείου και μια υποχρέωση μίσθωσης στην ημερομηνία έναρξης της μίσθωσης. Το περιουσιακό στοιχείο δικαιώματος χρήσης αποτιμάται αρχικά στο κόστος, το οποίο περιλαμβάνει το αρχικό πόσο της υποχρέωσης μίσθωσης προσαρμοσμένο για τυχόν μισθωτικές πληρωμές που πραγματοποιήθηκαν κατά ή πριν την ημερομηνία έναρξης της μίσθωσης, προσαυξημένο με οποιοδήποτε αρχικό άμεσο κόστος καθώς και με μια εκτίμηση του κόστους αφαίρεσης και απομάκρυνσης του υποκείμενου περιουσιακού στοιχείου ή το υποστατικό στο οποίο βρίσκεται, μείον τυχόν κίνητρα μίσθωσης τα οποία έλαβε.

Το περιουσιακό στοιχείο με δικαίωμα χρήσης αποσβένεται με ισόποσες ετήσιες επιβαρύνσεις από την ημερομηνία έναρξης έως τη λήξη της μίσθωσης, εκτός εάν η μίσθωση μεταβιβάζει την ιδιοκτησία του υποκείμενου περιουσιακού στοιχείου στο Συγκρότημα με τη λήξη της μίσθωσης ή το κόστος του περιουσιακού στοιχείου με δικαίωμα χρήσης αντικατοπτρίζει ότι το Συγκρότημα θα ασκήσει δικαίωμα προαίρεσης. Σε αυτή την περίπτωση το περιουσιακό στοιχείο με δικαίωμα χρήσης θα αποσβένεται με ισόποσες ετήσιες επιβαρύνσεις στο διάστημα της αναμενόμενης ωφέλιμης οικονομικής ζωής του, η οποία καθορίζεται στην ίδια βάση με εκείνη των εγκαταστάσεων και εξοπλισμού. Επιπρόσθετα το περιουσιακό στοιχείο με δικαίωμα χρήσης μειώνεται από τυχόν ζημιές απομείωσης και αναπροσαρμόζεται για ορισμένες επαναμετρήσεις της υποχρέωσης μίσθωσης.

Η υποχρέωση μίσθωσης επιμετράται αρχικά στην τρέχουσα αξία των μισθωτικών πληρωμών που δεν πληρώνονται κατά την ημερομηνία έναρξης, προεξοφλημένες με το επιτόκιο που νοητά εμπεριέχεται στη μίσθωση, ή αν το επιτόκιο αυτό δεν μπορεί άμεσα να προσδιοριστεί, χρησιμοποιείται το προσαυξημένο κόστος δανεισμού του Συγκροτήματος. Γενικά το Συγκρότημα χρησιμοποιεί το προσαυξημένο κόστος δανεισμού ως προεξοφλητικό επιτόκιο. Το Συγκρότημα καθορίζει το προσαυξημένο κόστος δανεισμού του με την απόκτηση επιτοκίων από διάφορες πηγές εξωτερικής χρηματοδότησης και προβαίνει σε ορισμένες προσαρμογές που αντικατοπτρίζουν τους όρους της μίσθωσης και τον τύπο του μισθωμένου περιουσιακού στοιχείου.

Οι μισθωτικές πληρωμές που περιλαμβάνονται στην επιμέτρηση της υποχρέωσης μίσθωσης περιλαμβάνουν τα ακόλουθα:

- Καθορισμένες πληρωμές, καθώς και επι της ουσίας καθορισμένες πληρωμές
- Κυμαινόμενες πληρωμές που εξαρτώνται από ένα δείκτη ή ένα επιτόκιο, αρχικά επιμετρούμενο χρησιμοποιώντας το δείκτη ή το επιτόκιο κατά την ημερομηνία έναρξης
- Ποσά που αναμένεται να καταβληθούν με εγγύηση υπολειμματικής αξίας, και
- Την τιμή άσκησης κάτω από το δικαίωμα προαίρεσης για αγορά που το Συγκρότημα είναι εύλογο να ασκήσει, τις μισθωτικές πληρωμές σε προαιρετική περίοδο ανανέωσης εάν το Συγκρότημα είναι εύλογο ότι θα ασκήσει την επιλογή παράτασης και επιβαρύνσεις για πρόωρο τερματισμό της μίσθωσης, εκτός εάν το Συγκρότημα είναι εύλογο βέβαιο ότι δεν θα τερματίσει πρόωρα τη μίσθωση.

Η υποχρέωση μίσθωσης επιμετράται στο αποσβεσμένο κόστος χρησιμοποιώντας το πραγματικό επιτόκιο. Επαναμετράται όταν υπάρχει μεταβολή στις μελλοντικές μισθωτικές πληρωμές που προκύπτουν από διακύμανση δείκτη ή επιτοκίου, εάν υπάρχει μεταβολή στην εκτίμηση του Συγκροτήματος για το ποσό που αναμένεται να καταβληθεί στο πλαίσιο εγγύησης υπολειμματικής αξίας, εάν το Συγκρότημα αλλάξει την εκτίμηση του κατά πόσο θα ασκήσει μια επιλογή προαίρεση αγοράς, επέκτασης ή τερματισμού ή αν υπάρξει μια επι της ουσίας αναθεώρηση της καθορισμένης μισθωτικής πληρωμή. Όταν η υποχρέωση μίσθωσης επαναμετράται κατ' αυτόν τον τρόπο, πραγματοποιείται αντίστοιχη προσαρμογή στο αναγραφόμενο κόστος του περιουσιακού στοιχείου με δικαίωμα χρήσης, ή αναγνωρίζεται στην Κατάσταση Αποτελεσμάτων όταν το αναγραφόμενο κόστος του περιουσιακού στοιχείου με δικαίωμα χρήσης έχει μειωθεί στο μηδέν.

LOGICOM PUBLIC LIMITED

ΣΗΜΕΙΩΣΕΙΣ ΣΤΙΣ ΕΝΟΠΟΙΗΜΕΝΕΣ ΚΑΙ ΧΩΡΙΣΤΕΣ ΟΙΚΟΝΟΜΙΚΕΣ ΚΑΤΑΣΤΑΣΕΙΣΈτος που έληξε στις 31 Δεκεμβρίου 2022**4. ΣΗΜΑΝΤΙΚΕΣ ΛΟΓΙΣΤΙΚΕΣ ΑΡΧΕΣ (συνέχεια)**Μισθώσεις (συνέχεια)

Το Συγκρότημα παρουσιάζει ξεχωριστά στην κατάσταση οικονομικής θέσης, τα περιουσιακά στοιχεία με δικαίωμα χρήσης που δεν πληρούν τον ορισμό των επενδύσεων σε ακίνητα και των υποχρεώσεων μίσθωσης,

Βραχυπρόθεσμες μισθώσεις και μισθώσεις περιουσιακών στοιχείων χαμηλής αξίας

Το Συγκρότημα έχει επιλέξει να μην αναγνωρίζει περιουσιακά στοιχεία με δικαίωμα χρήσης και υποχρεώσεις μίσθωσης για μισθώσεις περιουσιακών στοιχείων χαμηλής αξίας και βραχυπρόθεσμων μισθώσεων, συμπεριλαμβανομένου του εξοπλισμού πληροφορικής. Το Συγκρότημα αναγνωρίζει μισθωτικές πληρωμές που σχετίζονται με αυτές τις μισθώσεις ως έξοδο με ισόποσες ετήσιες επιβαρύνσεις κατά τη διάρκεια της μίσθωσης.

ii. Το Συγκρότημα και η Εταιρεία ως εκμισθωτής

Κατά τη σύναψη ή την τροποποίηση μιας σύμβασης που περιέχει στοιχείο μίσθωσης, το Συγκρότημα κατανέμει το τίμημα της σύμβασης σε κάθε στοιχείο μίσθωσης στη βάση της χωριστής του τιμής.

Όταν το Συγκρότημα ενεργεί ως εκμισθωτής, καθορίζει στην έναρξη της μίσθωσης αν η κάθε μίσθωση είναι χρηματοδοτική ή λειτουργική μίσθωση. Το Συγκρότημα για να ταξινομήσει την κάθε μίσθωση, προβαίνει σε συνολική αξιολόγηση εάν η μίσθωση μεταφέρει ουσιαστικά όλους τους κινδύνους και τα οφέλη που απορρέουν από την κατοχή του υποκείμενου περιουσιακού στοιχείου. Εάν συμβαίνει αυτό, τότε η μίσθωση είναι χρηματοδοτική, αν όχι τότε είναι λειτουργική μίσθωση. Στο πλαίσιο αυτής της αξιολόγησης, το Συγκρότημα εξετάζει ορισμένους δείκτες όπως το αν η μίσθωση αφορά το μεγαλύτερο μέρος της οικονομικής ζωής του περιουσιακού στοιχείου.

Εάν μια διευθέτηση περιλαμβάνει στοιχεία μίσθωσης και μη μίσθωσης, τότε το Συγκρότημα εφαρμόζει το ΔΠΧΑ 15 για να κατανείμει το εισόδημα της σύμβασης.

Το Συγκρότημα εφαρμόζει τις απαιτήσεις της παύσης αναγνώρισης και απομείωσης του ΔΠΧΑ 9 στην καθαρή επένδυση της μίσθωσης. Το Συγκρότημα επισκοπεί συχνά τις εκτιμώμενες μη εγγυημένες υπολειμματικές αξίες που χρησιμοποιούνται για να υπολογιστεί η μικτή επένδυση στη μίσθωση.

Το Συγκρότημα αναγνωρίζει τις μισθωτικές πληρωμές που εισπράττονται κάτω από άλλες μισθώσεις ως έσοδα με ισόποσες ετήσιες πιστώσεις κατά τη διάρκεια της μίσθωσης, ως μέρος των «άλλων εισοδημάτων».

Προβλέψεις

Το Συγκρότημα αναγνωρίζει προβλέψεις όταν έχει νομική ή ανειλημμένη υποχρέωση ως αποτέλεσμα ενός γεγονότος που έγινε στο παρελθόν και είναι πιθανό να χρειαστεί η εκροή οικονομικών ωφελημάτων προς εξόφληση της υποχρέωσης και το ποσό της υποχρέωσης μπορεί να υπολογιστεί αξιόπιστα. Οι προβλέψεις υπολογίζονται με προεξόφληση των αναμενόμενων μελλοντικών εισπράξεων σε ένα ποσοστό πριν τη φορολογία το οποίο αντιπροσωπεύει τις παρούσες αξιολογήσεις της αγοράς για τη σημερινή αξία των χρημάτων και όπου ισχύει, τους κινδύνους που αναφέρονται ειδικά για την υποχρέωση. Η αποδέσμευση της προεξόφλησης αναγνωρίζεται ως έξοδο χρηματοδότησης.

Εγγυήσεις

Η πρόβλεψη για εγγυήσεις αναγνωρίζεται όταν πωλούνται τα υποκείμενα προϊόντα ή οι υπηρεσίες, με βάση τα ιστορικά δεδομένα εγγυήσεων και τη στάθμιση των πιθανών αποτελεσμάτων σε σχέση με τις συνδεδεμένες πιθανότητες τους. Δε γίνεται πρόβλεψη για τις εγγυήσεις που δίδει το Συγκρότημα πάνω στα εξαρτήματα και τους ηλεκτρονικούς υπολογιστές, για το λόγο ότι όλα τα εξαρτήματα και οι ηλεκτρονικοί υπολογιστές φέρουν εγγυήσεις από τους προμηθευτές ισάξιες με τις εγγυήσεις που δίνονται.

LOGICOM PUBLIC LIMITED

ΣΗΜΕΙΩΣΕΙΣ ΣΤΙΣ ΕΝΟΠΟΙΗΜΕΝΕΣ ΚΑΙ ΧΩΡΙΣΤΕΣ ΟΙΚΟΝΟΜΙΚΕΣ ΚΑΤΑΣΤΑΣΕΙΣ

Έτος που έληξε στις 31 Δεκεμβρίου 2022

4. ΣΗΜΑΝΤΙΚΕΣ ΛΟΓΙΣΤΙΚΕΣ ΑΡΧΕΣ (συνέχεια)

Παροχές σε εργαζόμενους

Βραχυπρόθεσμες παροχές σε εργαζόμενους

Οι βραχυπρόθεσμες παροχές σε εργαζόμενους αναγνωρίζονται ως έξοδο όταν παρέχονται. Αναγνωρίζεται υποχρέωση για το ποσό που αναμένεται να πληρωθεί εάν το Συγκρότημα έχει τρέχουσα νομική ή τεκμαιρόμενη δέσμευση να πληρώσει αυτό το ποσό ως αποτέλεσμα προηγούμενης υπηρεσίας που παρείχε ο εργαζόμενος και η υποχρέωση αυτή μπορεί να εκτιμηθεί αξιόπιστα.

Σχέδια καθορισμένων παροχών

Υποχρεώσεις για συνεισφορά σε σχέδιο καθορισμένων παροχών αναγνωρίζονται ως έξοδα όταν παρέχονται. Οι προπληρωμένες παροχές αναγνωρίζονται σαν στοιχείο ενεργητικού στο βαθμό που μια επιστροφή μετρητών ή μείωση σε μελλοντικές πληρωμές είναι πιθανή.

Σχέδια καθορισμένων ωφελημάτων

Η καθαρή υποχρέωση του Συγκροτήματος σε σχέση με τα σχέδια καθορισμένων παροχών υπολογίζεται ξεχωριστά για κάθε σχέδιο, εκτιμώντας το δεδουλευμένο ποσό του μελλοντικού οφέλους των εργαζομένων κατά την τρέχουσα και τις προηγούμενες περιόδους, προεξοφλώντας αυτό το ποσό και αφαιρώντας την δίκαιη αξία οποιουδήποτε περιουσιακού στοιχείου του σχεδίου.

Ο υπολογισμός των υποχρεώσεων καθορισμένων παροχών εκτελείται ετησίως από εγκεκριμένο αναλογιστή με τη μέθοδο της προβλεπόμενης πιστωτικής μονάδας. Όταν ο υπολογισμός έχει ως αποτέλεσμα ένα ενδεχόμενο περιουσιακό στοιχείο για το Συγκρότημα, το αναγνωρισμένο περιουσιακό στοιχείο περιορίζεται στην τρέχουσα αξία των διαθέσιμων οικονομικών οφελών σε μορφή τυχόν μελλοντικών επιστροφών από το σχέδιο ή μειώσεις σε μελλοντικές εισφορές στο σχέδιο. Για τον υπολογισμό της τρέχουσας αξίας των οικονομικών οφελών, λαμβάνονται υπόψη οι ισχύουσες ελάχιστες απαιτήσεις χρηματοδότησης.

Επαναμετρήσεις της καθαρής υποχρέωσης καθορισμένων παροχών, οι οποίες περιλαμβάνουν αναλογιστικά κέρδη και ζημιές, την απόδοση των περιουσιακών στοιχείων του σχεδίου (εξαιρουμένων των τόκων), και την επίδραση του ανώτατου ορίου του περιουσιακού στοιχείου (εάν υπάρχουν, εξαιρουμένων των τόκων), αναγνωρίζονται αμέσως στα λοιπά συνολικά έσοδα. Το Συγκρότημα προσδιορίζει το καθαρό έξοδο τόκου (έσοδο) από την καθαρή υποχρέωση (περιουσιακό στοιχείο) καθορισμένων παροχών για την περίοδο, χρησιμοποιώντας το προεξοφλητικό επιτόκιο που χρησιμοποιήθηκε για την επιμέτρηση της υποχρέωσης καθορισμένων παροχών στην αρχή της ετήσιας περιόδου στη μετά υποχρέωση (περιουσιακό στοιχείο) καθορισμένων παροχών, λαμβάνοντας υπόψη τυχόν μεταβολές στην καθαρή υποχρέωση (περιουσιακό στοιχείο) καθορισμένων παροχών κατά τη διάρκεια της περιόδου ως αποτέλεσμα των εισφορών και των παροχών. Το καθαρό έξοδο τόκων και τα άλλα έξοδα που σχετίζονται με το σχέδιο καθορισμένων παροχών αναγνωρίζονται στα αποτελέσματα.

Όταν τα οφέλη ενός σχεδίου μεταβάλλονται ή όταν ένα σχέδιο περικόπτεται, η προκύπτουσα μεταβολή του οφέλους που σχετίζεται με την παρελθούσα υπηρεσία ή το κέρδος ή τη ζημιά από την περικοπή αναγνωρίζεται αμέσως στα αποτελέσματα. Το Συγκρότημα αναγνωρίζει τα κέρδη και τις ζημιές από την εξόφληση ενός σχεδίου καθορισμένων παροχών όταν αυτή πραγματοποιείται.

Άλλες μακροπρόθεσμες παροχές σε εργαζόμενους

Η καθαρή υποχρέωση του Συγκροτήματος όσον αφορά τις μακροπρόθεσμες παροχές σε εργαζόμενους είναι το ποσό των μελλοντικών παροχών που οι εργαζόμενοι έχουν κερδίσει έναντι της υπηρεσίας τους κατά την τρέχουσα και τις προηγούμενες περιόδους. Το όφελος αυτό προεξοφλείται για να καθοριστεί η τρέχουσα αξία του. Οι μεταβολές αναγνωρίζονται στην Κατάσταση Αποτελεσμάτων κατά την περίοδο που προκύπτουν.

Παροχές τερματισμού

Οι παροχές τερματισμού αναγνωρίζονται σαν έξοδο στην Κατάσταση Αποτελεσμάτων στο συντομότερο, όταν το Συγκρότημα δεν μπορεί πλέον να αποσύρει την προσφορά αυτών των παροχών και όταν το Συγκρότημα αναγνωρίζει κόστος αναδιάρθρωσης. Εάν οι παροχές δεν αναμένεται να εξοφληθούν εξ ολοκλήρου μέσα σε 12 μήνες από την ημερομηνία αναφοράς των λογαριασμών, τότε προεξοφλούνται.

LOGICOM PUBLIC LIMITED

ΣΗΜΕΙΩΣΕΙΣ ΣΤΙΣ ΕΝΟΠΟΙΗΜΕΝΕΣ ΚΑΙ ΧΩΡΙΣΤΕΣ ΟΙΚΟΝΟΜΙΚΕΣ ΚΑΤΑΣΤΑΣΕΙΣ

Έτος που έληξε στις 31 Δεκεμβρίου 2022

4. ΣΗΜΑΝΤΙΚΕΣ ΛΟΓΙΣΤΙΚΕΣ ΑΡΧΕΣ (συνέχεια)

Αναβαλλόμενα έξοδα

Τα αναβαλλόμενα έξοδα είναι τα έξοδα που σχετίζονται με αγορές υπηρεσιών βάσει συμβολαίων, και αφορούν τις υπηρεσίες που εμπίπτουν στην περίοδο κατά το τέλος του έτους. Τα αναβαλλόμενα έξοδα περιλαμβάνονται στους εμπορικούς και άλλους χρεώστες.

Κέρδος ανά μετοχή

Η Εταιρεία παρουσιάζει το βασικό και πλήρως κατανεμημένο κέρδος ανά μετοχή που αντιστοιχεί στους μετόχους της. Το βασικό κέρδος ανά μετοχή υπολογίζεται με βάση το κέρδος που αναλογεί στους μετόχους της Εταιρείας και το μεσοσταθμικό αριθμό εκδομένων μετοχών κατά τη διάρκεια του έτους. Το πλήρως κατανεμημένο κέρδος ανά μετοχή υπολογίζεται με την αναπροσαρμογή του κέρδους που αναλογεί στους μετόχους της Εταιρείας και του μεσοσταθμικού αριθμού εκδομένων μετοχών.

Γεγονότα μεταγενέστερα της ημερομηνίας αναφοράς

Στοιχεία των περιουσιακών στοιχείων και των υποχρεώσεων αναπροσαρμόζονται για γεγονότα που συνέβηκαν στην περίοδο μετά το τέλος του έτους μέχρι την ημερομηνία έγκρισης των οικονομικών καταστάσεων από το Διοικητικό Συμβούλιο, όταν τα γεγονότα αυτά προσφέρουν πρόσθετες πληροφορίες για την εκτίμηση ποσών σχετικών με καταστάσεις υπάρχουσες κατά το τέλος του έτους ή υποδεικνύουν ότι η αρχή της συνεχιζόμενης λειτουργίας σε σχέση με όλο ή ένα μέρος του Συγκροτήματος δεν είναι κατάλληλη.

Μετοχικό κεφάλαιο

(i) Συνήθεις μετοχές

Συνήθεις μετοχές που εκδόθηκαν και πληρώθηκαν πλήρως ταξινομούνται σαν κεφάλαιο. Κόστα άμεσα συνδεδεμένα με την έκδοση των συνήθων μετοχών αναγνωρίζονται ως μείωση στα ίδια κεφάλαια μετά από πρόβλεψη για τυχόν φορολογικές επιπτώσεις.

(ii) Μερίσματα

Τα μερίσματα αναγνωρίζονται ως υποχρέωση στο έτος που έχουν δηλωθεί, σύμφωνα με το ΔΛΠ 10.

Συγκριτικά ποσά

Όπου χρειάζεται τα συγκριτικά ποσά αναπροσαρμόζονται για να συνάδουν με τις μεταβολές στην παρουσίαση του τρέχοντος έτους.

5. ΛΕΙΤΟΥΡΓΙΚΟΙ ΤΟΜΕΙΣ

Το Συγκρότημα μπορεί να διαχωριστεί σε δύο σημαντικούς κλάδους, στον κλάδο διανομής και τον κλάδο των υπηρεσιών. Ο κλάδος διανομής που ασχολείται με τη διάθεση προϊόντων υψηλής τεχνολογίας διαχωρίζεται σε τρεις κύριους γεωγραφικούς τομείς όπως περιγράφεται πιο κάτω. Ο κλάδος των υπηρεσιών ασχολείται με την παροχή λύσεων λογισμικού και ολοκληρωμένων λύσεων πληροφορικής σε πελάτες στην Κύπρο και στο εξωτερικό. Πιο κάτω περιγράφονται οι λειτουργίες του καθενός από τους λειτουργικούς τομείς του Συγκροτήματος:

- Τομέας διανομής Ευρωπαϊκών αγορών - Ο τομέας αυτός ασχολείται κυρίως με τη διάθεση προϊόντων υψηλής τεχνολογίας σε Κύπρο, Ελλάδα, Ιταλία και Μάλτα.
- Τομέας διανομής αγορών Μέσης Ανατολής - Ο τομέας αυτός ασχολείται κυρίως με τη διάθεση προϊόντων υψηλής τεχνολογίας στην περιοχή του Αραβικού Κόλπου και τη Σαουδική Αραβία.

LOGICOM PUBLIC LIMITED

ΣΗΜΕΙΩΣΕΙΣ ΣΤΙΣ ΕΝΟΠΟΙΗΜΕΝΕΣ ΚΑΙ ΧΩΡΙΣΤΕΣ ΟΙΚΟΝΟΜΙΚΕΣ ΚΑΤΑΣΤΑΣΕΙΣΈτος που έληξε στις 31 Δεκεμβρίου 2022**5. ΛΕΙΤΟΥΡΓΙΚΟΙ ΤΟΜΕΙΣ (συνέχεια)**

- Τομέας διανομής Άλλων Αγορών - Ο τομέας αυτός ασχολείται κυρίως με τη διάθεση προϊόντων υψηλής τεχνολογίας στις υπόλοιπες χώρες που δραστηριοποιείται το Συγκρότημα εκτός απ' αυτές που αναφέρονται πιο πάνω.
- Τομέας Υπηρεσιών - Ο τομέας αυτός ασχολείται με την παροχή λύσεων λογισμικού και ολοκληρωμένων λύσεων πληροφορικής σε πελάτες στην Κύπρο και στο εξωτερικό.

Εταιρείες του Συγκροτήματος πωλούν και αγοράζουν προϊόντα και υπηρεσίες αναλόγως των αναγκών τους από άλλες εταιρείες του Συγκροτήματος. Οι συναλλαγές γίνονται στα πλαίσια εμπορικών πρακτικών που αφορούν συναφή ενδοομιλικές συναλλαγές στους σχετικούς κλάδους δραστηριοποίησης.

Η Logicom Public Limited και η Logicom FZE, χρεώνουν τις θυγατρικές τους εταιρείες διοικητικές υπηρεσίες και κόστος χρηματοδότησης.

Πληροφορίες σε σχέση με τα αποτελέσματα του κάθε λειτουργικού τομέα παρουσιάζονται πιο κάτω. Οι πληροφορίες χρησιμοποιούνται για την ετοιμασία των ενοποιημένων και χωριστών οικονομικών καταστάσεων. Η απόδοση αξιολογείται με βάση το κέρδος μετά τη φορολογία του κάθε τομέα, όπως παρουσιάζεται στις διοικητικές αναφορές που εξετάζονται από το Διοικητικό Συμβούλιο. Το κέρδος του κάθε τομέα χρησιμοποιείται για την αξιολόγηση της απόδοσης καθώς η Διεύθυνση πιστεύει ότι αυτές οι πληροφορίες είναι οι πιο κατάλληλες για την αξιολόγηση των αποτελεσμάτων όλων των τομέων που αναφέρονται. Οι λογιστικές αρχές των λειτουργικών τομέων παρουσιάζονται στη σημείωση 4.

Οι πωλήσεις και το σύνολο μη κυκλοφορούντων περιουσιακών στοιχείων καταμερίζονται μεταξύ Κύπρου, Ελλάδας, Ηνωμένων Αραβικών Εμιράτων και άλλες χώρες εξωτερικού ως ακολούθως:

	Πωλήσεις		Σύνολο μη κυκλοφορούντων περιουσιακών στοιχείων	
	2022	2021	2022	2021
	€	€	€	€
Κύπρος	120.125.254	103.659.340	154.041.406	142.642.918
Ελλάδα	114.170.395	131.103.726	1.239.859	1.397.110
Ηνωμένα Αραβικά Εμιράτα	313.054.916	264.837.500	6.693.726	5.171.957
Άλλες χώρες εξωτερικού	<u>616.565.986</u>	<u>449.608.607</u>	<u>3.057.586</u>	<u>3.852.664</u>
	<u>1.163.916.551</u>	<u>949.209.173</u>	<u>165.032.577</u>	<u>153.064.649</u>

Σημαντικός πελάτης

Οι πωλήσεις από ένα πελάτη του Συγκροτήματος στον Τομέα Διανομής Αγορών Μέσης Ανατολής είναι περίπου €20.000.900 (2021: €25.400.000 Τομέα Διανομής Ευρωπαϊκών Αγορών) από τις συνολικές πωλήσεις του Συγκροτήματος.

LOGICOM PUBLIC LIMITED

ΣΗΜΕΙΩΣΕΙΣ ΣΤΙΣ ΕΝΟΠΟΙΗΜΕΝΕΣ ΚΑΙ ΧΩΡΙΣΤΕΣ ΟΙΚΟΝΟΜΙΚΕΣ ΚΑΤΑΣΤΑΣΕΙΣΈτος που έληξε στις 31 Δεκεμβρίου 2022**5. ΛΕΙΤΟΥΡΓΙΚΟΙ ΤΟΜΕΙΣ (συνέχεια)**

2022

	Τομέας Διανομή Ευρωπαϊκών Αγορών €	Τομέας Διανομή Αγορών Μέσης Ανατολής €	Όλοι οι άλλοι τομείς €	Τομέας Υπηρεσιών €	Συναλλαγές μεταξύ λειτουργικών τομέων €	Σύνολο €
Πωλήσεις προϊόντων	216.338.907	762.287.847	119.275.727	41.889.315	-	1.139.791.796
Πωλήσεις υπηρεσιών	-	-	-	24.124.755	-	24.124.755
Πωλήσεις σε τρίτους	<u>216.338.907</u>	<u>762.287.847</u>	<u>119.275.727</u>	<u>66.014.070</u>	-	<u>1.163.916.551</u>
Πωλήσεις σε άλλους τομείς	<u>53.466.417</u>	<u>166.700.283</u>	<u>2.950.616</u>	<u>3.167.587</u>	<u>(226.284.903)</u>	<u>-</u>
Άλλα εισοδήματα	15.260.268	9.332.855	245.328	5.668.277	(27.451.548)	3.055.180
Αποσβέσεις και χρεολύσεις	988.768	1.227.462	725.385	489.743	-	3.431.358
Απομείωση υπεραξίας	-	-	-	330.730	-	330.730
Έξοδα προσωπικού	8.664.506	16.676.158	3.348.916	5.716.413	-	34.405.993
Ταξιδιωτικά έξοδα	517.655	226.990	41.158	83.384	-	869.187
Ζημιές απομείωσης εισπρακτέων	122.630	510.685	2.699.980	22.365	(1.201.226)	2.154.434
Επαγγελματικά έξοδα	1.169.207	1.216.343	252.811	391.055	(212.044)	2.817.372
Ενοίκια	45.779	311.435	94.519	19.456	(14.653)	456.536
Ασφάλεια πιστώσεων	333.024	1.405.185	147.520	83.697	(371.166)	1.598.260
Έξοδα εργασιών	<u>493.896</u>	<u>1.335.809</u>	<u>260.037</u>	<u>13.913</u>	<u>(9.337)</u>	<u>2.094.318</u>
Κέρδος/(ζημιά) από λειτουργικές δραστηριότητες	<u>15.211.041</u>	<u>30.233.877</u>	<u>(469.957)</u>	<u>10.632.336</u>	<u>(17.207.490)</u>	<u>38.399.807</u>
Καθαρή ζημιά από συναλλαγματική διαφορά	(592.842)	(592.487)	(2.318.942)	(503.896)	2.339.651	(1.668.516)
Τόκοι εισπρακτέοι	312	2.385.980	533.954	44.742	(2.385.980)	579.008
Τόκοι πληρωτέοι και τραπεζικά έξοδα	<u>(3.953.421)</u>	<u>(6.369.986)</u>	<u>(2.200.381)</u>	<u>(270.900)</u>	<u>4.086.396</u>	<u>(8.708.292)</u>
Καθαρά έξοδα χρηματοδότησης	<u>(4.545.951)</u>	<u>(4.576.493)</u>	<u>(3.985.369)</u>	<u>(730.054)</u>	<u>4.040.067</u>	<u>(9.797.800)</u>
Καθαρό μερίδιο κέρδους από συνδεδεμένες εταιρείες και κοινοπραξίες μετά τη φορολογία	-	-	5.782	2.696.682	-	2.702.464
Κέρδος/(ζημιά) πριν τη φορολογία	10.665.090	25.657.384	(4.449.544)	12.598.964	(13.167.423)	31.304.471
Φορολογία	<u>(607.883)</u>	<u>(2.887.880)</u>	<u>(218.926)</u>	<u>(817.107)</u>	-	<u>(4.531.796)</u>
Κέρδος/(ζημιά) μετά τη φορολογία	10.057.207	22.769.504	(4.668.470)	11.781.857	(13.167.423)	26.772.675
Αγορά ακινήτων, εγκαταστάσεων και εξοπλισμού	300.332	258.042	247.225	338.742	-	1.144.341
Προσθήκες πάγιων περιουσιακών στοιχείων με δικαίωμα χρήσης	58.522	1.289.605	363.889	185.113	-	1.897.129
Σύνολο περιουσιακών στοιχείων	250.044.864	375.678.926	89.695.778	168.164.792	(266.738.368)	616.845.992
Σύνολο υποχρεώσεων	177.207.123	254.169.333	95.209.700	65.089.327	(206.725.562)	384.949.921
Καθαρά περιουσιακά στοιχεία επενδύσεων σε συνδεδεμένες εταιρείες και κοινοπραξίες	<u>-</u>	<u>-</u>	<u>428.766</u>	<u>82.073.361</u>	<u>-</u>	<u>82.502.127</u>

LOGICOM PUBLIC LIMITED

ΣΗΜΕΙΩΣΕΙΣ ΣΤΙΣ ΕΝΟΠΟΙΗΜΕΝΕΣ ΚΑΙ ΧΩΡΙΣΤΕΣ ΟΙΚΟΝΟΜΙΚΕΣ ΚΑΤΑΣΤΑΣΕΙΣΈτος που έληξε στις 31 Δεκεμβρίου 2022**5. ΛΕΙΤΟΥΡΓΙΚΟΙ ΤΟΜΕΙΣ (συνέχεια)**

2021	Τομέας Διανομής Ευρωπαϊκών Αγορών €	Τομέας Διανομής Αγορών Μέσης Ανατολής €	Όλοι οι άλλοι τομείς €	Τομέας Υπηρεσιών €	Συναλλαγές μεταξύ λειτουργικών τομέων €	Σύνολο €
Πωλήσεις προϊόντων	217.281.360	571.755.305	98.553.451	52.772.145	-	940.362.261
Πωλήσεις υπηρεσιών	-	-	-	8.846.912	-	8.846.912
Πωλήσεις σε τρίτους	<u>217.281.360</u>	<u>571.755.305</u>	<u>98.553.451</u>	<u>61.619.057</u>	<u>-</u>	<u>949.209.173</u>
Πωλήσεις σε άλλους τομείς	<u>46.774.430</u>	<u>141.143.843</u>	<u>3.275.974</u>	<u>2.575.745</u>	<u>(193.769.992)</u>	<u>-</u>
Άλλα εισοδήματα	16.542.551	5.313.604	579.352	5.441.926	(26.977.821)	899.612
Αποσβέσεις και χρεωλύσεις	1.065.666	1.112.405	678.243	484.258	-	3.340.572
Απομείωση υπεραξίας	-	-	-	296.588	-	296.588
Έξοδα προσωπικού	8.221.879	12.206.087	2.816.451	5.464.320	(710.166)	27.998.571
Ταξιδιωτικά έξοδα	346.258	104.943	30.909	31.844	-	513.954
Ζημιές απομείωσης εισπρακτέων	620.783	106.598	(61.451)	972	(591.583)	75.319
Επαγγελματικά έξοδα	1.570.743	991.031	370.575	458.522	(577.206)	2.813.665
Ενοίκια	3.504	193.100	76.717	23.638	-	296.959
Ασφάλεια πιστώσεων	386.762	1.065.102	90.578	65.655	(254.796)	1.353.301
Έξοδα εργασιών	<u>468.126</u>	<u>1.064.501</u>	<u>161.871</u>	<u>13.690</u>	<u>-</u>	<u>1.708.188</u>
Κέρδος από λειτουργικές δραστηριότητες	<u>15.834.980</u>	<u>22.080.148</u>	<u>1.896.366</u>	<u>9.215.732</u>	<u>(17.010.025)</u>	<u>32.017.201</u>
Καθαρή ζημιά/(ζημιά) από συναλλαγματική διαφορά	(1.779.005)	(16.421)	(1.451.866)	(142.532)	1.957.265	(1.432.559)
Τόκοι εισπρακτέοι	32.357	914.507	502.380	61.255	(914.507)	595.992
Τόκοι πληρωτέοι και τραπεζικά έξοδα	<u>(2.788.146)</u>	<u>(2.404.133)</u>	<u>(1.349.883)</u>	<u>(386.070)</u>	<u>1.831.445</u>	<u>(5.096.787)</u>
Καθαρά έξοδα χρηματοδότησης	<u>(4.534.794)</u>	<u>(1.506.047)</u>	<u>(2.299.369)</u>	<u>(467.347)</u>	<u>2.874.203</u>	<u>(5.933.354)</u>
Καθαρό μερίδιο κέρδους από συνδεδεμένες εταιρείες και κοινοπραξίες μετά τη φορολογία	-	-	107.298	1.581.313	-	1.688.611
Κέρδος/(ζημιά) πριν τη φορολογία	11.300.186	20.574.101	(295.705)	10.329.698	(14.135.822)	27.772.458
Φορολογία	<u>(566.688)</u>	<u>(1.744.117)</u>	<u>(127.007)</u>	<u>(557.977)</u>	<u>-</u>	<u>(2.995.789)</u>
Κέρδος/(ζημιά) μετά τη φορολογία	10.733.498	18.829.984	(422.712)	9.771.721	(14.135.822)	24.776.669
Αγορά ακινήτων, εγκαταστάσεων και εξοπλισμού	506.145	255.655	403.120	452.234	-	1.617.154
Προσθήκες πάγιων περιουσιακών στοιχείων με δικαίωμα χρήσης	52.441	633.445	444.586	57.642	-	1.188.114
Σύνολο περιουσιακών στοιχείων	321.923.109	272.981.050	87.497.781	149.057.752	(316.123.816)	515.335.876
Σύνολο υποχρεώσεων	253.645.614	170.933.937	88.732.141	58.271.852	(255.080.049)	316.503.495
Καθαρά περιουσιακά στοιχεία επενδύσεων σε συνδεδεμένες εταιρείες και κοινοπραξίες	<u>-</u>	<u>-</u>	<u>151.037</u>	<u>79.993.240</u>	<u>-</u>	<u>80.144.277</u>

LOGICOM PUBLIC LIMITED

ΣΗΜΕΙΩΣΕΙΣ ΣΤΙΣ ΕΝΟΠΟΙΗΜΕΝΕΣ ΚΑΙ ΧΩΡΙΣΤΕΣ ΟΙΚΟΝΟΜΙΚΕΣ ΚΑΤΑΣΤΑΣΕΙΣΈτος που έληξε στις 31 Δεκεμβρίου 2022**6. ΠΩΛΗΣΕΙΣ****ΤΟ ΣΥΓΚΡΟΤΗΜΑ**

	2022 €	2021 €
Πωλήσεις προϊόντων	1.139.791.796	940.362.261
Παροχή υπηρεσιών	<u>24.124.755</u>	<u>8.846.912</u>
	<u>1.163.916.551</u>	<u>949.209.173</u>

Η ΕΤΑΙΡΕΙΑ

	2022 €	2021 €
Πωλήσεις προϊόντων	96.901.901	82.136.886
Τόκοι εισπρακτέοι από θυγατρικές εταιρείες (Σημ. 42)	<u>1.705.293</u>	<u>915.467</u>
	<u>98.607.194</u>	<u>83.052.353</u>

7. ΚΟΣΤΟΣ ΠΩΛΗΣΕΩΝ

	ΤΟ ΣΥΓΚΡΟΤΗΜΑ		Η ΕΤΑΙΡΕΙΑ	
	2022 €	2021 €	2022 €	2021 €
Κόστος πωληθέντων προϊόντων	1.070.587.474	871.069.222	92.310.908	78.080.768
Μισθοί προσωπικού	2.784.675	2.644.749	-	-
Κοινωνικές ασφαλίσεις	173.741	157.544	-	-
Άλλα έξοδα προσωπικού	83.428	175.277	-	-
Πρόβλεψη για μείωση στην αξία των αποθεμάτων/ Καθαρή (αντιστροφή πρόβλεψης) (Σημ. 22)	366.381	(13.255)	-	-
Αποσβέσεις από μίσθωση περιουσιακών στοιχείων	<u>226.411</u>	<u>218.710</u>	<u>-</u>	<u>-</u>
	<u>1.074.222.110</u>	<u>874.252.247</u>	<u>92.310.908</u>	<u>78.080.768</u>

LOGICOM PUBLIC LIMITED

ΣΗΜΕΙΩΣΕΙΣ ΣΤΙΣ ΕΝΟΠΟΙΗΜΕΝΕΣ ΚΑΙ ΧΩΡΙΣΤΕΣ ΟΙΚΟΝΟΜΙΚΕΣ ΚΑΤΑΣΤΑΣΕΙΣΈτος που έληξε στις 31 Δεκεμβρίου 2022**8. ΆΛΛΑ ΕΙΣΟΔΗΜΑΤΑ****ΤΟ ΣΥΓΚΡΟΤΗΜΑ**

	2022 €	2021 €
Κέρδος από πώληση ακινήτων, εγκαταστάσεων και εξοπλισμού	17.238	18.533
Κέρδος από επανεκτίμηση επενδύσεων στη δίκαιη αξία μέσω των αποτελεσμάτων (Σημ. 20)	4.063	2.062
Διάφορα άλλα έσοδα εκμετάλλευσης	<u>3.033.879</u>	<u>879.017</u>
	<u>3.055.180</u>	<u>899.612</u>

Κατά το 2022, τα Άλλα εισοδήματα του Συγκροτήματος περιελάμβαναν ποσό ύψους €1.087.800 που αφορά είσπραξη από τη θυγατρική εταιρεία ICT Logicom Solutions S.A. σχετικά με αποζημίωση από διακανονισμό για τη διακοπή συνεργασίας με τη C.A Europe S.A.R.L.

Η ΕΤΑΙΡΕΙΑ

	2022 €	2021 €
Κέρδος από πώληση ακινήτων, εγκαταστάσεων και εξοπλισμού	9.360	1.234
Μερίσματα εισπρακτέα (Σημ. 42)	10.620.469	11.058.408
Χρεώσεις διοικητικών υπηρεσιών (Σημ. 42)	4.533.803	5.351.333
Διάφορα άλλα έσοδα εκμετάλλευσης	<u>117.334</u>	<u>130.235</u>
	<u>15.280.966</u>	<u>16.541.210</u>

Τα διάφορα άλλα έσοδα εκμετάλλευσης για το Συγκρότημα και την Εταιρεία, περιλαμβάνουν κυρίως συνεισφορές από προμηθευτές για προώθηση των προϊόντων τους.

LOGICOM PUBLIC LIMITED

ΣΗΜΕΙΩΣΕΙΣ ΣΤΙΣ ΕΝΟΠΟΙΗΜΕΝΕΣ ΚΑΙ ΧΩΡΙΣΤΕΣ ΟΙΚΟΝΟΜΙΚΕΣ ΚΑΤΑΣΤΑΣΕΙΣΈτος που έληξε στις 31 Δεκεμβρίου 2022

9. ΕΞΟΔΑ ΔΙΟΙΚΗΣΗΣ

ΤΟ ΣΥΓΚΡΟΤΗΜΑ

(α) Έξοδα προσωπικού

	2022 €	2021 €
Μισθοί προσωπικού	30.722.259	25.043.999
Αμοιβή συμβούλων - Εκτελεστικοί σύμβουλοι	446.900	447.200
Κοινωνικές ασφαλίσεις	2.597.889	2.204.355
Άλλα έξοδα προσωπικού	1.740	(259.147)
Έξοδα βάσει σχεδίου αφυπηρέτησης καθορισμένου ωφελήματος (Σημ.28)	637.205	562.165
	<u>34.405.993</u>	<u>27.998.572</u>

Ο μέσος όρος αριθμού υπαλλήλων κατά τη διάρκεια του έτους ήταν 873 (2021:817).

(β) Άλλα έξοδα διοίκησης

	2022 €	2021 €
Αποσβέσεις	1.395.187	1.452.733
Αποσβέσεις περιουσιακών στοιχείων με δικαίωμα χρήσης	1.766.289	1.635.687
Χρεώλωση που προέκυψε από δαπάνες ανάπτυξης	269.883	252.151
Απομείωση υπεραξίας	330.730	296.588
Αμοιβή συμβούλων - Μη εκτελεστικοί σύμβουλοι	114.726	156.366
Ενοίκια	456.536	296.959
Έξοδα κοινόχρηστων χώρων	75.100	64.179
Φόροι και άδειες	233.067	154.980
Ηλεκτρισμός και νερό	486.553	316.591
Καθαριότητα	197.409	160.057
Ασφάλιστρα	2.353.697	2.010.182
Επιδιορθώσεις και ανακαινίσεις	239.342	337.259
Τηλεφωνικά και ταχυδρομικά	771.452	674.821
Γραφική ύλη και εκτυπωτικά	88.985	66.369
Συνδρομές και εισφορές	367.132	422.622
Εκπαίδευση προσωπικού	113.045	84.535
Άλλα έξοδα προσωπικού	881.742	847.782
Εφόδια και έξοδα συντηρήσεως ηλεκτρονικού υπολογιστή	313.885	337.699
Αμοιβή ελεγκτών για τον υποχρεωτικό έλεγχο των ετήσιων οικονομικών καταστάσεων	376.091	314.045
Δικηγορικά έξοδα	349.916	501.033
Άλλα επαγγελματικά δικαιώματα	1.710.441	1.440.875
Διαφημίσεις	520.021	383.574
Ταξιδιωτικά έξοδα	869.187	513.954
Φιλοξενία	315.844	229.109
Έξοδα οχημάτων	432.520	387.445
Έξοδα εργασιών	2.094.318	1.708.188
Υπηρεσίες από τρίτους	266.843	401.346
Διάφορα έξοδα	399.446	318.318
	<u>17.789.387</u>	<u>15.765.447</u>
Σύνολο εξόδων διοίκησης	<u>52.195.380</u>	<u>43.764.019</u>

LOGICOM PUBLIC LIMITED

ΣΗΜΕΙΩΣΕΙΣ ΣΤΙΣ ΕΝΟΠΟΙΗΜΕΝΕΣ ΚΑΙ ΧΩΡΙΣΤΕΣ ΟΙΚΟΝΟΜΙΚΕΣ ΚΑΤΑΣΤΑΣΕΙΣΈτος που έληξε στις 31 Δεκεμβρίου 2022**9. ΕΞΟΔΑ ΔΙΟΙΚΗΣΗΣ (συνέχεια)****Η ΕΤΑΙΡΕΙΑ****(α) Έξοδα προσωπικού**

	2022	2021
	€	€
Μισθοί προσωπικού	4.803.533	4.696.965
Αμοιβή συμβούλων - Εκτελεστικοί σύμβουλοι	446.900	447.200
Κοινωνικές ασφαλίσεις	606.342	590.295
Άλλα έξοδα προσωπικού	19.425	13.785
Άλλα έξοδα προσωπικού που χρεώθηκαν σε θυγατρικές εταιρείες (Σημ.42)	<u>(610.754)</u>	<u>(727.226)</u>
	<u>5.265.446</u>	<u>5.021.019</u>

Ο μέσος όρος αριθμού υπαλλήλων κατά τη διάρκεια του έτους ήταν 103 (2021:104).

(β) Άλλα έξοδα διοίκησης

	2022	2021
	€	€
Αποσβέσεις	524.575	600.970
Αποσβέσεις περιουσιακών στοιχείων με δικαίωμα χρήσης	126.684	122.524
Αμοιβή συμβούλων - Μη εκτελεστικοί σύμβουλοι	114.726	156.366
Έξοδα κοινόχρηστων χώρων	2.550	3.132
Φόροι και άδειες	6.526	15.444
Ηλεκτρισμός και νερό	137.894	76.730
Καθαριότητα	26.945	20.120
Ασφάλιστρα	156.886	188.205
Επιδιορθώσεις και ανακαινίσεις	73.979	143.413
Τηλεφωνικά και ταχυδρομικά	162.819	172.289
Γραφική ύλη και εκτυπωτικά	8.688	7.988
Συνδρομές και εισφορές	245.885	338.642
Εκπαίδευση προσωπικού	29.761	32.350
Άλλα έξοδα προσωπικού	161.343	156.505
Εφόδια και έξοδα συντηρήσεως ηλεκτρονικού υπολογιστή	206.890	210.702
Αμοιβή ελεγκτών για τον υποχρεωτικό έλεγχο των ετήσιων οικονομικών καταστάσεων	75.204	63.550
Δικηγορικά έξοδα	59.540	54.551
Άλλα επαγγελματικά δικαιώματα	324.369	599.748
Διαφημίσεις	236.367	219.553
Ταξιδιωτικά έξοδα	378.814	244.746
Φιλοξενία	36.356	34.455
Έξοδα οχημάτων	69.941	69.849
Έξοδα εργασιών	241.230	220.928
Υπηρεσίες από τρίτους	236.512	371.021
Διάφορα έξοδα	<u>31.070</u>	<u>35.273</u>
	<u>3.675.554</u>	<u>4.159.054</u>
Σύνολο εξόδων διοίκησης	<u><u>8.941.000</u></u>	<u><u>9.180.073</u></u>

LOGICOM PUBLIC LIMITED

ΣΗΜΕΙΩΣΕΙΣ ΣΤΙΣ ΕΝΟΠΟΙΗΜΕΝΕΣ ΚΑΙ ΧΩΡΙΣΤΕΣ ΟΙΚΟΝΟΜΙΚΕΣ ΚΑΤΑΣΤΑΣΕΙΣΈτος που έληξε στις 31 Δεκεμβρίου 2022**9. ΕΞΟΔΑ ΔΙΟΙΚΗΣΗΣ (συνέχεια)**

Σαν αποτέλεσμα της πανδημίας τα έξοδα διοίκησης του Συγκροτήματος έχουν αυξηθεί κατά €115.890 (2021: €317.545) από δαπάνες σε μέτρα πρόληψης και υγιεινής, και κατά €20.468 (2021: €117.818) για την Εταιρεία. Τα έξοδα αυτά περιλαμβάνονται κυρίως στους λογαριασμούς Άλλα έξοδα προσωπικού και Έξοδα καθαριότητας.

Υποσημείωση 1

Τα άλλα επαγγελματικά δικαιώματα του Συγκροτήματος που παρουσιάζονται πιο πάνω περιλαμβάνουν αμοιβές ύψους €9.080 (2021: €16.670) για υπηρεσίες φορολογικών συμβούλων που χρεώθηκαν από το νόμιμο ελεγκτικό γραφείο της Εταιρείας.

Τα άλλα επαγγελματικά δικαιώματα της Εταιρείας που παρουσιάζονται πιο πάνω περιλαμβάνουν αμοιβές ύψους €9.080 (2021: €16.670) για υπηρεσίες άλλων μη ελεγκτικών υπηρεσιών που χρεώθηκαν από το νόμιμο ελεγκτικό γραφείο της Εταιρείας.

10. ΚΑΘΑΡΑ ΕΞΟΔΑ ΧΡΗΜΑΤΟΔΟΤΗΣΗΣ**ΤΟ ΣΥΓΚΡΟΤΗΜΑ**

	2022	2021
	€	€
<u>Έσοδα χρηματοδότησης</u>		
Τόκοι εισπρακτέοι	579.008	595.992
Έσοδα από ανταλλαγή μονάδων αντιστάθμισης συναλλαγματικών διαφορών	272.020	-
Καθαρό κέρδος από την αλλαγή στη δίκαιη αξία παράγωγων χρηματοοικονομικών μέσων	<u>1.443.395</u>	<u>2.396.254</u>
	<u>2.294.423</u>	<u>2.992.246</u>
<u>Έξοδα χρηματοδότησης</u>		
Τραπεζικά έξοδα	(1.178.638)	(777.416)
Κόστος από ανταλλαγή μονάδων αντιστάθμισης συναλλαγματικών διαφορών	-	(296.314)
Τόκοι πληρωτέοι	(7.492.570)	(3.751.106)
Τόκοι από άλλες υποχρεώσεις	(76.601)	(67.503)
Τόκοι από μισθώσεις	(232.503)	(204.448)
Καθαρή ζημιά από συναλλαγματική διαφορά	<u>(3.111.911)</u>	<u>(3.828.813)</u>
	<u>(12.092.223)</u>	<u>(8.925.600)</u>
Καθαρά έξοδα χρηματοδότησης	<u>(9.797.800)</u>	<u>(5.933.354)</u>
Καθαρά έξοδα χρηματοδότησης που περιλαμβάνονται στα λοιπά συνολικά έσοδα που δύναται να επανακατηγοριοποιηθούν στο κέρδος ή ζημιά σε μετέπειτα περιόδους		
Συναλλαγματική διαφορά από τη μετάφραση και ενοποίηση των οικονομικών καταστάσεων εταιρειών εξωτερικού	5.646.268	7.579.741
Συναλλαγματική διαφορά σε σχέση με την αντιστάθμιση καθαρών επενδύσεων σε εκμετάλλευση στο εξωτερικό	<u>(3.009.631)</u>	<u>(2.633.110)</u>
	<u>2.636.637</u>	<u>4.946.631</u>

LOGICOM PUBLIC LIMITED

ΣΗΜΕΙΩΣΕΙΣ ΣΤΙΣ ΕΝΟΠΟΙΗΜΕΝΕΣ ΚΑΙ ΧΩΡΙΣΤΕΣ ΟΙΚΟΝΟΜΙΚΕΣ ΚΑΤΑΣΤΑΣΕΙΣΈτος που έληξε στις 31 Δεκεμβρίου 2022**10. ΚΑΘΑΡΑ ΕΞΟΔΑ ΧΡΗΜΑΤΟΔΟΤΗΣΗΣ (συνέχεια)****Η ΕΤΑΙΡΕΙΑ**

	2022	2021
	€	€
<u>Έσοδα χρηματοδότησης</u>		
Τόκοι εισπρακτέοι	-	34
Καθαρό κέρδος από συναλλαγματική διαφορά από παράγωγα χρηματοοικονομικά μέσα	1.185.870	1.697.993
Έσοδα από ανταλλαγή μονάδων αντιστάθμισης συναλλαγματικών διαφορών	<u>260.937</u>	<u>-</u>
	<u>1.446.807</u>	<u>1.698.027</u>
<u>Έξοδα χρηματοδότησης</u>		
Τραπεζικά έξοδα	(185.669)	(207.163)
Κόστος από ανταλλαγή μονάδων αντιστάθμισης συναλλαγματικών διαφορών	-	(190.526)
Τόκοι πληρωτέοι	(3.351.387)	(1.714.101)
Τόκοι από μισθώσεις	(10.676)	(14.066)
Καθαρή ζημιά από συναλλαγματική διαφορά	<u>(1.449.937)</u>	<u>(1.729.998)</u>
	<u>(4.997.669)</u>	<u>(3.855.854)</u>
Καθαρά έξοδα χρηματοδότησης	<u>(3.550.862)</u>	<u>(2.157.827)</u>

11. ΦΟΡΟΛΟΓΙΑ**ΤΟ ΣΥΓΚΡΟΤΗΜΑ**

	2022	2021
	€	€
Εταιρικός φόρος - τρέχοντος έτους	3.954.355	3.245.029
Εταιρικός φόρος - αναπροσαρμογή προηγούμενων ετών	(27.500)	(99.986)
Έκτακτη εισφορά για την άμυνα	(3.264)	18.055
Άλλοι φόροι	652.632	290.016
Αναβαλλόμενη φορολογία - πίστωση (Σημ.34)	<u>(44.427)</u>	<u>(457.325)</u>
	<u>4.531.796</u>	<u>2.995.789</u>

LOGICOM PUBLIC LIMITED

ΣΗΜΕΙΩΣΕΙΣ ΣΤΙΣ ΕΝΟΠΟΙΗΜΕΝΕΣ ΚΑΙ ΧΩΡΙΣΤΕΣ ΟΙΚΟΝΟΜΙΚΕΣ ΚΑΤΑΣΤΑΣΕΙΣΈτος που έληξε στις 31 Δεκεμβρίου 2022**11. ΦΟΡΟΛΟΓΙΑ (συνέχεια)**

Οι θυγατρικές εταιρείες του Συγκροτήματος υπόκεινται σε φορολογία στις χώρες που διεξάγουν εργασίες ως ακολούθως:

Εταιρεία	Χώρα	Φορολογικός	Φορολογικός
		συντελεστής 2022 %	συντελεστής 2021 %
Logicom (Overseas) Limited	Κύπρος	12,5	12,5
Logicom Solutions Limited	Κύπρος	12,5	12,5
Netcom Limited	Κύπρος	12,5	12,5
CUC Cyprus Utilities Company Limited	Κύπρος	12,5	12,5
Najada Holdings Limited	Κύπρος	12,5	12,5
Logicom (Middle East) SAL	Λίβανος	17	17
ENET Solutions - Logicom S.A.	Ελλάδα	22	24
Logicom FZE	Ηνωμένα Αραβικά Εμιράτα	0	0
Logicom Dubai LLC	Ηνωμένα Αραβικά Εμιράτα	0	0
Logicom Jordan LLC	Ιορδανία	20	20
Logicom Italia s.r.l.	Ιταλία	25	24
Logicom IT Distribution Limited	Τουρκία	23	22
Rehab Technologies Limited	Σαουδική Αραβία	20	20
Logicom Bulgaria EOOD	Βουλγαρία	10	10
Logicom Information Technology Distribution s.r.l.	Ρουμανία	16	16
Verendrya Ventures Ltd	Κύπρος	12,5	12,5
Logicom Services Ltd	Κύπρος	12,5	12,5
ICT Logicom Solutions SA	Ελλάδα	22	24
Logicom Saudi Arabia LLC	Σαουδική Αραβία	20	20
Newcytech Business Solutions Ltd	Κύπρος	12,5	12,5
Newcytech Distribution Ltd	Κύπρος	12,5	12,5
Logicom Distribution Germany GmbH	Γερμανία	30	30
Logicom LLC	Ομάν	15	15
Logicom Kuwait for Computer Company W.L.L	Κουβέιτ	15	15
Logicom Trading & Distribution LLC	Κατάρ	10	10
Cadmus Tech Points S.A.L	Λίβανος	17	17
Logicom Bahrain WLL	Μπαχρέιν	0	0
Logicom Egypt LLC	Αίγυπτος	22,5	22,5
Logicom Distribution Egypt LLC	Αίγυπτος	22,5	22,5
Elogicomnet Morocco Distribution SARL	Μαρόκο	0	0

Οι φορολογικοί συντελεστές για εταιρείες που εδρεύουν στο Μαρόκο κυμαίνονται από 10%-31% ανάλογα με το ύψος του καθαρού φορολογητέου εισοδήματος. Παρόλα αυτά, η θυγατρική εταιρεία Elogicomnet Morocco Distribution SARL, εξαιρείται από την υποχρέωση καταβολής εταιρικού φόρου για 3 χρόνια.

Η ΕΤΑΙΡΕΙΑ

	2022 €	2021 €
Έκτακτη εισφορά για την άμυνα	(3.264)	10
Άλλοι φόροι	23.027	24.275
Αναβαλλόμενη φορολογία - (πίστωση)/χρέωση (Σημ.34)	<u>(63.185)</u>	<u>184.779</u>
	<u>(43.422)</u>	<u>209.064</u>

Η Εταιρεία υπόκειται σε φορολογία με συντελεστή 12,5% σε όλα της τα κέρδη.

LOGICOM PUBLIC LIMITED

ΣΗΜΕΙΩΣΕΙΣ ΣΤΙΣ ΕΝΟΠΟΙΗΜΕΝΕΣ ΚΑΙ ΧΩΡΙΣΤΕΣ ΟΙΚΟΝΟΜΙΚΕΣ ΚΑΤΑΣΤΑΣΕΙΣΈτος που έληξε στις 31 Δεκεμβρίου 2022**11. ΦΟΡΟΛΟΓΙΑ (συνέχεια)**Συμφιλίωση φορολογίας με φορολογία βάση του λογιστικού κέρδους**ΤΟ ΣΥΓΚΡΟΤΗΜΑ**

	2022 €	2021 €
Κέρδος πριν τη φορολογία	<u>31.304.471</u>	<u>27.772.458</u>
Ενεργός φορολογικός συντελεστής	<u>16,90%</u>	<u>12,98%</u>
Φορολογία για το έτος με βάση το λογιστικό κέρδος	5.290.456	3.604.865
Φορολογική επίπτωση για:		
Αποσβέσεις	251.484	348.865
Κεφαλαιουχικές εκπτώσεις	(184.618)	(184.149)
Έσοδα που δεν επιτρέπονται στον υπολογισμό φορολογητέου εισοδήματος	(2.265.691)	(1.369.285)
Έξοδα που δεν επιτρέπονται στον υπολογισμό φορολογητέου εισοδήματος	862.724	844.732
Έκτακτη εισφορά για την άμυνα	(3.264)	18.056
Άλλοι φόροι	652.632	290.016
Αναβαλλόμενη φορολογία	(44.427)	(457.325)
Αναπροσαρμογή προηγούμενων ετών	<u>(27.500)</u>	<u>(99.986)</u>
	<u>4.531.796</u>	<u>2.995.789</u>

Συμφιλίωση φορολογίας με φορολογία βάση του λογιστικού κέρδους**Η ΕΤΑΙΡΕΙΑ**

	2022 €	2021 €
Κέρδος πριν τη φορολογία	<u>8.930.944</u>	<u>9.571.072</u>
Ενεργός φορολογικός συντελεστής	<u>12,50%</u>	<u>12,50%</u>
Φορολογία για το έτος με βάση το λογιστικό κέρδος	1.116.368	1.196.384
Φορολογική επίπτωση για:		
Αποσβέσεις	65.572	75.121
Κεφαλαιουχικές εκπτώσεις	(45.426)	(42.497)
Έσοδα που δεν επιτρέπονται στον υπολογισμό φορολογητέου εισοδήματος	(1.479.319)	(1.611.399)
Έξοδα που δεν επιτρέπονται στον υπολογισμό φορολογητέου εισοδήματος	342.805	382.391
Έκτακτη εισφορά για την άμυνα	(3.264)	10
Άλλοι φόροι	23.027	24.275
Αναβαλλόμενη φορολογία	<u>(63.185)</u>	<u>184.779</u>
	<u>(43.422)</u>	<u>209.064</u>

Αναβαλλόμενη φορολογία που αναγνωρίζεται στα λοιπά συνολικά έσοδα**ΤΟ ΣΥΓΚΡΟΤΗΜΑ**

	2022 €	2021 €
Επανεκτίμηση γης και κτιρίων	(45.167)	3.309
Αναπροσαρμογή από επαναμέτρηση υποχρέωσης	<u>(3.028)</u>	<u>(48.679)</u>
	<u>(48.195)</u>	<u>(45.370)</u>

LOGICOM PUBLIC LIMITED

ΣΗΜΕΙΩΣΕΙΣ ΣΤΙΣ ΕΝΟΠΟΙΗΜΕΝΕΣ ΚΑΙ ΧΩΡΙΣΤΕΣ ΟΙΚΟΝΟΜΙΚΕΣ ΚΑΤΑΣΤΑΣΕΙΣΈτος που έληξε στις 31 Δεκεμβρίου 2022**11. ΦΟΡΟΛΟΓΙΑ (συνέχεια)
Η ΕΤΑΙΡΕΙΑ**

	2022 €	2021 €
Επανεκτίμηση γης και κτιρίων	<u>(45.167)</u>	<u>3.309</u>
	<u>(45.167)</u>	<u>3.309</u>

12. ΜΕΡΙΣΜΑ

	2022 €	2021 €
Μέρισμα που πληρώθηκε	<u>5.926.368</u>	<u>5.926.368</u>
	<u>5.926.368</u>	<u>5.926.368</u>

Κατά τη διάρκεια του τρέχοντος έτους καταβλήθηκε τελικό μέρισμα χρήσεως 2021 ύψους €5.926.368, το οποίο αντιστοιχεί σε €0,080 σεντ ανά μετοχή. Με βάση το ΔΛΠ 10 τα μερίσματα αναγνωρίζονται στο έτος που αποφασίζονται.

Το προτεινόμενο τελικό μέρισμα για το 2022 ύψους €6.296.766, αντιστοιχεί προς € 0,085 σεντ ανά μετοχή, και με βάση το ΔΛΠ 10 θα αναγνωρισθεί μέσα στο 2023, το έτος δηλαδή που θα αποφασιστεί.

13. ΚΕΡΔΟΣ ΑΝΑ ΜΕΤΟΧΗ**ΤΟ ΣΥΓΚΡΟΤΗΜΑ**Βασικό και πλήρως κατανεμημένο κέρδος ανά μετοχή

Ο υπολογισμός του βασικού και πλήρως κατανεμημένου κέρδους ανά μετοχή βασίζεται στο κέρδος που αναλογεί στους μετόχους της ιθύνουσας Εταιρείας, στο μεσοσταθμικό αριθμό εκδομένων μετοχών και στο μεσοσταθμικό αριθμό εκδομένων μετοχών κατά τη διάρκεια του έτους ως ακολούθως:

	2022	2021
Κέρδος που αναλογεί στους μετόχους (€)	<u>26.718.648</u>	<u>24.745.689</u>
Μεσοσταθμικός αριθμός μετοχών που ήταν εκδομένες κατά τη διάρκεια του έτους	<u>74.079.600</u>	<u>74.079.600</u>
Βασικό κέρδος ανά μετοχή (σεντ)	<u>36,07</u>	<u>33,40</u>
Αναπροσαρμοσμένος μεσοσταθμικός αριθμός μετοχών	<u>74.079.600</u>	<u>74.079.600</u>
Πλήρως κατανεμημένο κέρδος ανά μετοχή (σεντ)	<u>36,07</u>	<u>33,40</u>

LOGICOM PUBLIC LIMITED

ΣΗΜΕΙΩΣΕΙΣ ΣΤΙΣ ΕΝΟΠΟΙΗΜΕΝΕΣ ΚΑΙ ΧΩΡΙΣΤΕΣ ΟΙΚΟΝΟΜΙΚΕΣ ΚΑΤΑΣΤΑΣΕΙΣΈτος που έληξε στις 31 Δεκεμβρίου 2022**14. ΑΚΙΝΗΤΑ, ΕΓΚΑΤΑΣΤΑΣΕΙΣ ΚΑΙ ΕΞΟΠΛΙΣΜΟΣ**

ΤΟ ΣΥΓΚΡΟΤΗΜΑ	Γη και κτίρια €	Ηλεκτρονικοί υπολογιστές €	Έπιπλα και σκεύη €	Οχήματα €	Σύνολο €
Κόστος ή επανεκτίμηση 2021					
Υπόλοιπο την 1 Ιανουαρίου 2021	19.292.839	7.845.672	3.259.406	1.706.864	32.104.781
Προσθήκες έτους	288.158	924.934	180.861	223.201	1.617.154
Πωλήσεις και διαγραφές έτους	(197.879)	(515.089)	(61.072)	(62.816)	(836.856)
Συναλλαγματικές διαφορές	<u>367.254</u>	<u>175.851</u>	<u>114.644</u>	<u>54.305</u>	<u>712.054</u>
Υπόλοιπο στις 31 Δεκεμβρίου 2021	<u>19.750.372</u>	<u>8.431.368</u>	<u>3.493.839</u>	<u>1.921.554</u>	<u>33.597.133</u>
2022					
Υπόλοιπο την 1 Ιανουαρίου 2022	19.750.372	8.431.368	3.493.839	1.921.554	33.597.133
Προσθήκες έτους	235.847	638.817	138.212	131.465	1.144.341
Πωλήσεις και διαγραφές έτους	-	(211.611)	(39.719)	(134.223)	(385.553)
Αναπροσαρμογή για επανεκτίμηση	818.715	-	-	-	818.715
Συναλλαγματικές διαφορές	<u>283.997</u>	<u>140.715</u>	<u>93.067</u>	<u>47.362</u>	<u>565.141</u>
Υπόλοιπο στις 31 Δεκεμβρίου 2022	<u>21.088.931</u>	<u>8.999.289</u>	<u>3.685.399</u>	<u>1.966.158</u>	<u>35.739.777</u>
Αποσβέσεις 2021					
Υπόλοιπο την 1 Ιανουαρίου 2021	704.374	5.560.576	2.593.027	1.192.919	10.050.896
Επιβάρυνση έτους	395.650	839.589	250.097	186.106	1.671.442
Διαγραφές έτους	(197.879)	(412.139)	(44.978)	(62.475)	(717.471)
Συναλλαγματικές διαφορές	<u>54.719</u>	<u>155.274</u>	<u>94.160</u>	<u>41.218</u>	<u>345.371</u>
Υπόλοιπο στις 31 Δεκεμβρίου 2021	<u>956.864</u>	<u>6.143.300</u>	<u>2.892.306</u>	<u>1.357.768</u>	<u>11.350.238</u>
2022					
Υπόλοιπο την 1 Ιανουαρίου 2022	956.864	6.143.300	2.892.306	1.357.768	11.350.238
Επιβάρυνση έτους	401.583	815.470	208.642	195.903	1.621.598
Πωλήσεις και διαγραφές έτους	-	(198.285)	(39.660)	(134.223)	(372.168)
Αναπροσαρμογή για επανεκτίμηση	(933.752)	-	-	-	(933.752)
Συναλλαγματικές διαφορές	<u>35.783</u>	<u>118.718</u>	<u>77.265</u>	<u>33.712</u>	<u>265.478</u>
Υπόλοιπο στις 31 Δεκεμβρίου 2022	<u>460.478</u>	<u>6.879.203</u>	<u>3.138.553</u>	<u>1.453.160</u>	<u>11.931.394</u>
Καθαρή λογιστική αξία					
Υπόλοιπο στις 31 Δεκεμβρίου 2021	<u>18.793.508</u>	<u>2.288.068</u>	<u>601.533</u>	<u>563.786</u>	<u>22.246.895</u>
Υπόλοιπο στις 31 Δεκεμβρίου 2022	<u>20.628.453</u>	<u>2.120.086</u>	<u>546.846</u>	<u>512.998</u>	<u>23.808.383</u>

LOGICOM PUBLIC LIMITED

ΣΗΜΕΙΩΣΕΙΣ ΣΤΙΣ ΕΝΟΠΟΙΗΜΕΝΕΣ ΚΑΙ ΧΩΡΙΣΤΕΣ ΟΙΚΟΝΟΜΙΚΕΣ ΚΑΤΑΣΤΑΣΕΙΣΈτος που έληξε στις 31 Δεκεμβρίου 2022**14. ΑΚΙΝΗΤΑ, ΕΓΚΑΤΑΣΤΑΣΕΙΣ ΚΑΙ ΕΞΟΠΛΙΣΜΟΣ (συνέχεια)**

Η ΕΤΑΙΡΕΙΑ	Γη και κτίρια €	Ηλεκτρονικοί υπολογιστές €	Έπιπλα και σκεύη €	Οχήματα €	Σύνολο €
Κόστος ή επανεκτίμηση 2021					
Υπόλοιπο την 1 Ιανουαρίου 2021	3.443.904	2.353.796	303.039	485.982	6.586.721
Προσθήκες έτους	5.000	298.563	34.783	98.915	437.261
Πωλήσεις και διαγραφές έτους	-	(112.971)	-	(13.000)	(125.971)
Υπόλοιπο στις 31 Δεκεμβρίου 2021	3.448.904	2.539.388	337.822	571.897	6.898.011
2022					
Υπόλοιπο την 1 Ιανουαρίου 2022	3.448.904	2.539.388	337.822	571.897	6.898.011
Προσθήκες έτους	-	150.029	10.179	79.814	240.022
Πωλήσεις και διαγραφές έτους	-	(4.236)	-	(40.937)	(45.173)
Αναπροσαρμογή για επανεκτίμηση	92.351	-	-	-	92.351
Υπόλοιπο στις 31 Δεκεμβρίου 2022	3.541.255	2.685.181	348.001	610.774	7.185.211
Αποσβέσεις 2021					
Υπόλοιπο την 1 Ιανουαρίου 2021	68.633	1.386.694	210.477	359.367	2.025.171
Επιβάρυνση έτους	142.224	361.046	20.898	76.802	600.970
Πωλήσεις και διαγραφές έτους	-	(14.641)	-	(13.000)	(27.641)
Υπόλοιπο στις 31 Δεκεμβρίου 2021	210.857	1.733.099	231.375	423.169	2.598.500
2022					
Υπόλοιπο την 1 Ιανουαρίου 2022	210.857	1.733.099	231.375	423.169	2.598.500
Επιβάρυνση έτους	142.413	293.507	20.154	68.501	524.575
Πωλήσεις και διαγραφές έτους	-	(1.885)	-	(40.937)	(42.822)
Αναπροσαρμογή για επανεκτίμηση	(347.885)	-	-	-	(347.885)
Υπόλοιπο στις 31 Δεκεμβρίου 2022	5.385	2.024.721	251.529	450.733	2.732.368
Καθαρή λογιστική αξία					
Υπόλοιπο στις 31 Δεκεμβρίου 2021	3.238.047	806.289	106.447	148.728	4.299.511
Υπόλοιπο στις 31 Δεκεμβρίου 2022	3.535.870	660.460	96.472	160.041	4.452.843

Στις 31 Δεκεμβρίου 2022 το Συγκρότημα μέσω ανεξάρτητων επαγγελματικών εκτιμητών προχώρησε σε επανεκτίμηση της γης και κτιρίων ως εξής:

		Πλεόνασμα/ (Ελεμμα) €
Logicom Public Ltd	Γη και κτίρια	440.236
Najada Holdings Ltd	Γη	225.000
Logicom FZE	Κτίρια	1.062.112
Logicom Jordan LLC	Γη και κτίρια	25.119
		<u>1.752.467</u>

LOGICOM PUBLIC LIMITED

ΣΗΜΕΙΩΣΕΙΣ ΣΤΙΣ ΕΝΟΠΟΙΗΜΕΝΕΣ ΚΑΙ ΧΩΡΙΣΤΕΣ ΟΙΚΟΝΟΜΙΚΕΣ ΚΑΤΑΣΤΑΣΕΙΣΈτος που έληξε στις 31 Δεκεμβρίου 2022**14. ΑΚΙΝΗΤΑ, ΕΓΚΑΤΑΣΤΑΣΕΙΣ ΚΑΙ ΕΞΟΠΛΙΣΜΟΣ (συνέχεια)**

Αν τα συνολικά ποσά της γης και των κτιρίων προσδιορίζονταν σύμφωνα με την αρχή του ιστορικού κόστους, θα είχαν ως εξής:

	ΤΟ ΣΥΓΚΡΟΤΗΜΑ		Η ΕΤΑΙΡΕΙΑ	
	2022	2021	2022	2021
	€	€	€	€
Τιμή κόστους	15.071.821	14.835.974	1.504.486	1.504.486
Αποσβέσεις	(3.329.112)	(3.066.013)	(1.038.667)	(993.262)
	<u>11.742.709</u>	<u>11.769.961</u>	<u>465.819</u>	<u>511.224</u>

Η αξία της γης που δεν αποσβένεται είναι ως εξής:

	ΤΟ ΣΥΓΚΡΟΤΗΜΑ		Η ΕΤΑΙΡΕΙΑ	
	2022	2021	2022	2021
	€	€	€	€
Υπόλοιπο στις 31 Δεκεμβρίου	<u>8.494.365</u>	<u>8.494.365</u>	<u>369.365</u>	<u>369.365</u>

Περίπου κάθε τρία έτη, ή συχνότερα αν οι συνθήκες το απαιτούν, γίνονται επανεκτιμήσεις για να καθοριστούν οι δίκαιες αξίες της γης και των κτιρίων.

Οι επανεκτιμήσεις έγιναν με βάση τη συγκριτική μέθοδο της εκτίμησης για τον υπολογισμό της αγοραίας αξίας, με τη μέθοδο του κόστους κατασκευής για την αγοραία αξία του υπό εξέταση κτιρίου όπως επίσης με βάση τις προοπτικές των υπό εξέταση ακινήτων. Οι επανεκτιμήσεις γίνονται από ανεξάρτητους επαγγελματίες εκτιμητές.

Στις 9 Φεβρουαρίου 2018, η εταιρεία Najada Holdings Limited, θυγατρική της Logicom Public Limited, αγόρασε το όλο συμφέρον του ακινήτου Τεμ. 1878 Φ/Σχ. 30/06Ε2, εκτάσεως 16.147 τετρ. μέτρων, στο Δήμο Στροβόλου στη Λευκωσία ('το Ακίνητο'). Το κόστος αγοράς ανήλθε στο ποσό των €8.125.000. Η απόφαση για την αγορά του Ακινήτου λήφθηκε λαμβάνοντας υπόψη τις σημερινές και μελλοντικές κτιριακές ανάγκες του Συγκροτήματος όπως επίσης και τις δυνατότητες εμπορικής ανάπτυξης και εκμετάλλευσής του.

Στις 31 Δεκεμβρίου 2022 το ακίνητο επανεκτιμήθηκε με πλεόνασμα επανεκτίμησης €225.000.

Στη γη και κτίρια έχουν κεφαλαιοποιηθεί στην ολότητά τους, κόστος δανεισμού ύψους €651.812, καθώς και επαγγελματικά και δικηγορικά έξοδα για το σχεδιασμό και αδειοδότηση του υπο κατασκευή κτιρίου στο ακίνητο της Najada Holdings Limited ύψους €849.082. Κατά το 2022, έχουν κεφαλαιοποιηθεί ποσά ύψους €146.966 αναφορικά με κόστος δανεισμού και €26.377 αναφορικά με επαγγελματικά δικηγορικά έξοδα (2021: κόστος δανεισμού: €154.965, επαγγελματικά δικηγορικά έξοδα: €75.162). Το κόστος του κτιρίου υπο κατασκευή δεν αποσβένεται.

Η γη και τα κτίρια της Logicom Public Ltd επανεκτιμήθηκαν στις 31 Δεκεμβρίου 2022 και το πλεόνασμα από την επανεκτίμηση ανήλθε σε €440.236.

Η θυγατρική εταιρεία Logicom FZE απέκτησε γη στη Ζώνη Ελευθέρου Εμπορίου στο Jebel Ali. Η γη είναι με μίσθωση για 10 χρόνια από τη 1η Αυγούστου του 2007 με δικαίωμα ανανέωσης το οποίο εξασκήθηκε στη λήξη της μίσθωσης για ακόμα 10 χρόνια. Η θυγατρική προχώρησε επίσης στην ανέγερση κτιρίου για γραφεία και αποθήκες στο εν λόγω ακίνητο. Η ετήσια μίσθωση ανέρχεται σε €154.090. Η γη και τα κτίρια επανεκτιμήθηκαν στις 31 Δεκεμβρίου 2022 και το πλεόνασμα από την επανεκτίμηση ανήλθε σε €1.062.112.

Η γη και τα κτίρια της Logicom Jordan LLC επανεκτιμήθηκαν στις 31 Δεκεμβρίου 2022 και το πλεόνασμα από την επανεκτίμηση ανήλθε σε €25.119.

Η πρόβλεψη για την αναβαλλόμενη φορολογία που προέκυψε από τις επανεκτιμήσεις της γης και των κτιρίων παρουσιάζεται στη σημείωση 34.

Οι υποθήκες σε γη και κτίρια του Συγκροτήματος και της Εταιρείας παρουσιάζονται στη σημείωση 31.

LOGICOM PUBLIC LIMITED

ΣΗΜΕΙΩΣΕΙΣ ΣΤΙΣ ΕΝΟΠΟΙΗΜΕΝΕΣ ΚΑΙ ΧΩΡΙΣΤΕΣ ΟΙΚΟΝΟΜΙΚΕΣ ΚΑΤΑΣΤΑΣΕΙΣΈτος που έληξε στις 31 Δεκεμβρίου 2022**14. ΑΚΙΝΗΤΑ, ΕΓΚΑΤΑΣΤΑΣΕΙΣ ΚΑΙ ΕΞΟΠΛΙΣΜΟΣ (συνέχεια)**

Η γη και τα κτίρια κατατάσσονται για τον υπολογισμό της δίκαιης αξίας τους στο Επίπεδο 3 (Level 3) όπου η τεχνική αποτίμησης γίνεται με ανεξάρτητους προσοντούχους εκτιμητές χρησιμοποιώντας διάφορες μεθόδους αποτίμησης και υποθέσεις οι οποίες βασίζονται κυρίως στην κατάσταση της αγοράς σε κάθε ημερομηνία αποτίμησης, όπως αναφέρεται στη σημείωση 36.5.

Τα κυριότερα ακίνητα του Συγκροτήματος που περιλαμβάνονται στην κατηγορία Γη και Κτίρια παρουσιάζονται πιο κάτω:

Κατηγορία ακινήτου	Μέθοδος αποτίμησης	Μη παρατηρήσιμα δεδομένα	Εύρος διακύμανσης δεδομένων	2022 €	2021 €
Γη και κτίρια	Συγκριτική μέθοδος	Τιμή πώλησης ανα τ.μ.	€670/τ.μ. - €3.536/τ.μ.	2.921.371	2.636.047
Γη	Συγκριτική μέθοδος	Τιμή πώλησης ανα τ.μ.	€680- €1.450/τ.μ.	614.500	602.000
Γη	Συγκριτική μέθοδος και μέθοδος ανάπτυξης	Τιμή πώλησης ανα τ.μ.	€355/τ.μ.- €1.160/τ.μ.	10.450.000	10.225.000
Κτίρια	Τιμή κόστους	Κεφαλαιοποιηθέν κόστος δανεισμού και επαγγελματικών εξόδων		1.500.894	1.327.550
Γη και κτίρια	Συγκριτική μέθοδος	Τιμή πώλησης ανα τ.μ.	Δην. Ιορδανίας 270/τ.μ.- 728/τ.μ.	862.474	793.695
Κτίρια	Συγκριτική μέθοδος	Τιμή μεταβίβασης ανα τ.μ.	Δολ. ΗΠΑ 530 (€496)/τ.μ.	<u>4.186.783</u>	<u>3.121.363</u>

Ευαισθησία δεδομένων: Η εύλογη αξία θα αυξηθεί /(μειωθεί) εάν η τιμή πώλησης ή μεταβίβασης ανα τ.μ. αυξηθεί/(μειωθεί).

Τα υπόλοιπα ακίνητα που περιλαμβάνονται στη Γη και τα κτίρια, έχουν εκτιμηθεί από ανεξάρτητους επαγγελματίες εκτιμητές στη χώρα στην οποία βρίσκονται κατά την περίοδο που έληξε στις 31 Δεκεμβρίου 2022. Στην κατηγορία αυτή περιλαμβάνονται βελτιώσεις και προσθήκες σε ενοικιαζόμενα ακίνητα για τα οποία δεν έχει γίνει οποιαδήποτε εκτίμηση.

LOGICOM PUBLIC LIMITED

ΣΗΜΕΙΩΣΕΙΣ ΣΤΙΣ ΕΝΟΠΟΙΗΜΕΝΕΣ ΚΑΙ ΧΩΡΙΣΤΕΣ ΟΙΚΟΝΟΜΙΚΕΣ ΚΑΤΑΣΤΑΣΕΙΣΈτος που έληξε στις 31 Δεκεμβρίου 2022

15. ΠΕΡΙΟΥΣΙΑΚΑ ΣΤΟΙΧΕΙΑ ΜΕ ΔΙΚΑΙΩΜΑ ΧΡΗΣΗΣ

ΤΟ ΣΥΓΚΡΟΤΗΜΑ

	Γη με δικαίωμα χρήσης €	Κτίρια και αποθήκες με δικαίωμα χρήσης €	Οχήματα με δικαίωμα χρήσης €	Σύνολο €
Τιμή κτήσης				
2021				
Υπόλοιπο την 1 Ιανουαρίου 2021	1.765.435	5.660.343	545.600	7.971.378
Προσθήκες έτους	-	1.007.984	180.130	1.188.114
Διαγραφές έτους	-	(563.210)	(141.985)	(705.195)
Συναλλαγματικές διαφορές	151.208	93.682	3.421	248.311
Υπόλοιπο στις 31 Δεκεμβρίου 2021	<u>1.916.643</u>	<u>6.198.799</u>	<u>587.166</u>	<u>8.702.608</u>
2022				
Υπόλοιπο την 1 Ιανουαρίου 2022	1.916.643	6.198.799	587.166	8.702.608
Προσθήκες έτους	460.311	1.210.275	226.543	1.897.129
Διαγραφές έτους	-	(929.902)	(75.620)	(1.005.522)
Συναλλαγματικές διαφορές	118.599	98.801	1.149	218.549
Υπόλοιπο στις 31 Δεκεμβρίου 2022	<u>2.495.553</u>	<u>6.577.973</u>	<u>739.238</u>	<u>9.812.764</u>
Αποσβέσεις				
2021				
Υπόλοιπο την 1 Ιανουαρίου 2021	176.544	2.350.523	250.778	2.777.845
Επιβάρυνση	91.773	1.411.934	131.981	1.635.688
Διαγραφές έτους	-	(563.210)	(141.903)	(705.113)
Συναλλαγματικές διαφορές	19.179	78.372	(332)	97.219
Υπόλοιπο στις 31 Δεκεμβρίου 2021	<u>287.496</u>	<u>3.277.619</u>	<u>240.524</u>	<u>3.805.639</u>
2022				
Υπόλοιπο την 1 Ιανουαρίου 2022	287.496	3.277.619	240.524	3.805.639
Επιβάρυνση	105.492	1.489.560	171.236	1.766.288
Διαγραφές έτους	-	(1.016.622)	(75.620)	(1.092.242)
Συναλλαγματικές διαφορές	16.446	54.645	(280)	70.811
Υπόλοιπο στις 31 Δεκεμβρίου 2022	<u>409.434</u>	<u>3.805.202</u>	<u>335.860</u>	<u>4.550.496</u>
Καθαρή λογιστική αξία				
Υπόλοιπο στις 31 Δεκεμβρίου 2021	<u>1.629.147</u>	<u>2.921.180</u>	<u>346.642</u>	<u>4.896.969</u>
Υπόλοιπο στις 31 Δεκεμβρίου 2022	<u>2.086.119</u>	<u>2.772.771</u>	<u>403.378</u>	<u>5.262.268</u>

LOGICOM PUBLIC LIMITED

ΣΗΜΕΙΩΣΕΙΣ ΣΤΙΣ ΕΝΟΠΟΙΗΜΕΝΕΣ ΚΑΙ ΧΩΡΙΣΤΕΣ ΟΙΚΟΝΟΜΙΚΕΣ ΚΑΤΑΣΤΑΣΕΙΣΈτος που έληξε στις 31 Δεκεμβρίου 2022**15. ΠΕΡΙΟΥΣΙΑΚΑ ΣΤΟΙΧΕΙΑ ΜΕ ΔΙΚΑΙΩΜΑ ΧΡΗΣΗΣ (συνέχεια)**

Η ΕΤΑΙΡΕΙΑ	Κτίρια και αποθήκες με δικαίωμα χρήσης €
Τιμή κτήσης	
2021	
Υπόλοιπο την 1 Ιανουαρίου 2021	703.475
Προσθήκες έτους	<u>36.986</u>
Υπόλοιπο στις 31 Δεκεμβρίου 2021	<u>740.461</u>
2022	
Υπόλοιπο την 1 Ιανουαρίου 2022	740.461
Προσθήκες έτους	<u>-</u>
Υπόλοιπο στις 31 Δεκεμβρίου 2022	<u>740.461</u>
Αποσβέσεις	
2021	
Υπόλοιπο την 1 Ιανουαρίου 2021	234.486
Επιβάρυνση	<u>122.524</u>
Υπόλοιπο στις 31 Δεκεμβρίου 2021	<u>357.010</u>
2022	
Υπόλοιπο την 1 Ιανουαρίου 2022	357.010
Επιβάρυνση	<u>126.684</u>
Υπόλοιπο στις 31 Δεκεμβρίου 2022	<u>483.694</u>
Καθαρή λογιστική αξία	
Υπόλοιπο στις 31 Δεκεμβρίου 2021	<u>383.451</u>
Υπόλοιπο στις 31 Δεκεμβρίου 2022	<u>256.767</u>

Το Συγκρότημα και η Εταιρεία χρησιμοποίησαν προηγούμενη γνώση για τον καθορισμό της περιόδου μίσθωσης. Το μεσοσταθμικό κόστος δανεισμού που εφαρμόστηκε κατά την αναγνώριση είναι: για την Ευρώπη 3,17% για τη γη, τις αποθήκες και τα κτίρια και 3,5% για τα οχήματα, και για τη Μέση Ανατολή 5,44% για τη γη, τις αποθήκες και τα κτίρια και 2,95% για τα οχήματα. Το μεσοσταθμικό κόστος δανεισμού που εφαρμόστηκε για τα νέα συμβόλαια μισθώσεων που αναγνωρίστηκαν κατά τη διάρκεια της χρονιάς είναι: για την Ευρώπη 3,30% για τη γη, τις αποθήκες και τα κτίρια, 5,60% για τα οχήματα και για τη Μέση Ανατολή 6,91% για τη γη, τις αποθήκες και τα κτίρια και 2,78% για τα οχήματα.

Δεν υπήρξαν σημαντικές διαφοροποιήσεις στις μισθώσεις σαν αποτέλεσμα της πανδημίας του Κορωνοϊού (COVID-19), σε βαθμό που να επηρεάσουν την αξία των περιουσιακών στοιχείων με δικαίωμα χρήσης, των υποχρεώσεων για μισθώσεις και των σχετικών αποσβέσεων.

LOGICOM PUBLIC LIMITED

ΣΗΜΕΙΩΣΕΙΣ ΣΤΙΣ ΕΝΟΠΟΙΗΜΕΝΕΣ ΚΑΙ ΧΩΡΙΣΤΕΣ ΟΙΚΟΝΟΜΙΚΕΣ ΚΑΤΑΣΤΑΣΕΙΣΈτος που έληξε στις 31 Δεκεμβρίου 2022**16. ΑΥΛΑ ΠΕΡΙΟΥΣΙΑΚΑ ΣΤΟΙΧΕΙΑ ΚΑΙ ΥΠΕΡΑΞΙΑ**

ΤΟ ΣΥΓΚΡΟΤΗΜΑ	Δαπάνες ανάπτυξης €	Υπεραξία €	Δικαίωμα διανομής €	Σύνολο €
Κόστος				
2021				
Υπόλοιπο την 1 Ιανουαρίου 2021	242.294	9.035.367	1.192.899	10.470.560
Προσθήκες	158.775	-	-	158.775
Συναλλαγματικές διαφορές	-	-	(19.451)	(19.451)
Απομείωση έτους	-	(296.588)	-	(296.588)
Υπόλοιπο στις 31 Δεκεμβρίου 2021	<u>401.069</u>	<u>8.738.779</u>	<u>1.173.448</u>	<u>10.313.296</u>
2022				
Υπόλοιπο την 1 Ιανουαρίου 2022	401.069	8.738.779	1.173.448	10.313.296
Προσθήκες	21.708	-	-	21.708
Απομείωση έτους	-	(330.730)	-	(330.730)
Υπόλοιπο στις 31 Δεκεμβρίου 2022	<u>422.777</u>	<u>8.408.049</u>	<u>1.173.448</u>	<u>10.004.274</u>
Χρεώλυση				
2021				
Υπόλοιπο την 1 Ιανουαρίου 2021	7.884	653.169	715.606	1.376.659
Χρεώλυση για το έτος	16.216	-	235.935	252.151
Συναλλαγματικές διαφορές	-	-	(12.979)	(12.979)
Υπόλοιπο στις 31 Δεκεμβρίου 2021	<u>24.100</u>	<u>653.169</u>	<u>938.562</u>	<u>1.615.831</u>
2022				
Υπόλοιπο την 1 Ιανουαρίου 2022	24.100	653.169	938.562	1.615.831
Χρεώλυση για το έτος	34.154	-	235.729	269.883
Συναλλαγματικές διαφορές	-	-	(843)	(843)
Υπόλοιπο στις 31 Δεκεμβρίου 2022	<u>58.254</u>	<u>653.169</u>	<u>1.173.448</u>	<u>1.884.871</u>
Καθαρή λογιστική αξία				
Υπόλοιπο στις 31 Δεκεμβρίου 2021	<u>376.969</u>	<u>8.085.610</u>	<u>234.886</u>	<u>8.697.465</u>
Υπόλοιπο στις 31 Δεκεμβρίου 2022	<u>364.523</u>	<u>7.754.880</u>	<u>-</u>	<u>8.119.403</u>

Υπεραξία

Για σκοπούς αξιολόγησης για απομείωση της υπεραξίας, η καθεμιά από τις θυγατρικές εταιρείες θεωρείται ξεχωριστή μονάδα δημιουργίας ταμειακών ροών. Η χρεώλυση που παρουσιάζεται είχε αναγνωρισθεί πριν την εφαρμογή του αναθεωρημένου ΔΛΠ 38.

LOGICOM PUBLIC LIMITED

ΣΗΜΕΙΩΣΕΙΣ ΣΤΙΣ ΕΝΟΠΟΙΗΜΕΝΕΣ ΚΑΙ ΧΩΡΙΣΤΕΣ ΟΙΚΟΝΟΜΙΚΕΣ ΚΑΤΑΣΤΑΣΕΙΣΈτος που έληξε στις 31 Δεκεμβρίου 2022**16. ΑΥΛΑ ΠΕΡΙΟΥΣΙΑΚΑ ΣΤΟΙΧΕΙΑ ΚΑΙ ΥΠΕΡΑΞΙΑ (συνέχεια)***Logicom Solutions Ltd*

Η υπεραξία ύψους €2.343.488 προέκυψε από την απόκτηση της θυγατρικής εταιρείας Logicom Solutions Ltd την 1 Ιανουαρίου 2000 που περιλαμβάνει και την ανάληψη ως δρώσας οικονομικής μονάδας την Inteli-scape Ltd. Η Διεύθυνση εκτιμά ότι δεν υπάρχει λόγος για απομείωση της υπεραξίας με τη βάση ότι το ανακτήσιμο ποσό είναι μεγαλύτερο από την καθαρή αξία της υπεραξίας. Το ανακτήσιμο ποσό ισούται με την αξία χρήσης (value in use) που υπολογίζεται ως η σημερινή αξία των αναμενόμενων ταμειακών ροών για περίοδο 3 ετών και την τερματική αξία της εταιρείας (terminal value). Για τον καθορισμό της τερματικής αξίας έχουν χρησιμοποιηθεί οι αναμενόμενες ταμειακές ροές μέχρι το 2025 διαιρώντας με την διαφορά του μεσοσταθμισμένου κόστους κεφαλαίου και του ρυθμού ανάπτυξης. Το μεσοσταθμισμένο κόστος κεφαλαίου υπολογίστηκε στο 9,0% και ο ρυθμός ανάπτυξης εις το διηνεκές σε 2%.

Το αναγραφόμενο ποσό της υπεραξίας στις 31 Δεκεμβρίου 2022 είναι €2.343.488 (2021: €2.343.488).

Newcytech Business Solutions Limited

Υπεραξία ύψους €7.535.670 προέκυψε από την απόκτηση της θυγατρικής εταιρείας Newcytech Business Solutions Limited ("Newcytech") στις 30 Οκτωβρίου 2009. Στην υπεραξία περιλαμβάνεται ποσό ύψους €1.213.107 που είχε αναγνωριστεί από εξαγορές δραστηριοτήτων, εξοπλισμού και αποθεμάτων που είχε πραγματοποιήσει η Newcytech προ της εξαγοράς.

Η Διεύθυνση εκτιμά ότι δεν υπάρχει λόγος για απομείωση της υπεραξίας που προέκυψε από την εξαγορά της Newcytech με βάση ότι το ανακτήσιμο ποσό είναι μεγαλύτερο από την καθαρή αξία της υπεραξίας. Το ανακτήσιμο ποσό ισούται με την αξία χρήσης (value in use) που υπολογίζεται ως η σημερινή αξία των αναμενόμενων ταμειακών ροών για περίοδο 3 ετών και την τερματική αξία της εταιρείας (terminal value). Για τον καθορισμό της τερματικής αξίας έχουν χρησιμοποιηθεί οι αναμενόμενες ταμειακές ροές μέχρι το 2024 διαιρώντας με την διαφορά του μεσοσταθμισμένου κόστους κεφαλαίου και του ρυθμού ανάπτυξης. Το μεσοσταθμισμένο κόστος κεφαλαίου υπολογίστηκε στο 9,0% και ο ρυθμός ανάπτυξης εις το διηνεκές σε 2%.

Κατα τη διάρκεια του έτους η Newcytech αναγνώρισε απομείωση της υπεραξίας που διατηρούσε στην Κατάσταση Οικονομικής Θέσης ύψους €330.730. Το αναγραφόμενο ποσό της υπεραξίας που προέκυψε από την απόκτηση της Newcytech Business Solutions Limited στις 31 Δεκεμβρίου 2022 συμπεριλαμβανομένης της υπεραξίας στην Κατάσταση Οικονομικής Θέσης της Newcytech, είναι €5.411.392 (2021: €5.742.122).

Βασικές εκτιμήσεις που χρησιμοποιήθηκαν στον υπολογισμό της σημερινής αξίας των υπολογιζόμενων μελλοντικών εισροών όπως εκτιμήθηκαν και αξιολογήθηκαν από τη Διεύθυνση είναι οι ακόλουθες:

Προεξοφλητικό επιτόκιο

Το προεξοφλητικό επιτόκιο υπολογίζεται στα ίδια επίπεδα με το μεσοσταθμικό κόστος κεφαλαίου του Συγκροτήματος. Για τον υπολογισμό λήφθηκαν υπόψη οι Συμβάσεις Μεταφοράς Αθέτησης Υποχρέωσης (Credit Default Swaps, CDS), το κόστος χρηματοδότησης μετά την αφαίρεση φόρου, το επιτόκιο αγοράς και ο βαθμός επηρεασμού της Εταιρείας από μεταβολές στην αγορά.

Ρυθμός ανάπτυξης εις το διηνεκές

Το ποσοστό υπολογίζεται με βάση προηγούμενη εμπειρία του ρυθμού ανάπτυξης της εταιρείας καθώς και με βάση τον τομέα δραστηριοποίησης της εταιρείας, λαμβάνοντας υπόψη την συνεχιζόμενη τεχνολογική ανάπτυξη, την τεχνογνωσία και τις εμπειρίες της εταιρείας. Το ποσοστό συγκρίνεται με το ποσοστό ανάπτυξης του Ακάθαρτου Εθνικού Προϊόντος της Κύπρου, χώρα στην οποία δραστηριοποιούνται οι εταιρείες.

Αναμενόμενες ταμειακές ροές

Οι ταμειακές ροές των πιο πάνω θυγατρικών έχουν υπολογιστεί με βάση τους ρυθμούς ανάπτυξης των εταιρειών τα τελευταία χρόνια καθώς και με βάση τον σχεδιασμό για ανάπτυξη της επιχειρηματικής δραστηριότητάς τους:

- Ο προϋπολογισμός για το έτος 2023 προβλέπει μια μείωση 4,6% για τη Logicom Solutions Ltd και μια αύξηση 13,0% για τη Newcytech Business Solutions Limited, λαμβάνοντας υπόψη έργα τα οποία οι εταιρείες αναμένουν να εκτελέσουν κατά το έτος όπως επίσης και τα αναπτυξιακά τους σχέδια.

LOGICOM PUBLIC LIMITED

ΣΗΜΕΙΩΣΕΙΣ ΣΤΙΣ ΕΝΟΠΟΙΗΜΕΝΕΣ ΚΑΙ ΧΩΡΙΣΤΕΣ ΟΙΚΟΝΟΜΙΚΕΣ ΚΑΤΑΣΤΑΣΕΙΣΈτος που έληξε στις 31 Δεκεμβρίου 2022**16. ΑΥΛΑ ΠΕΡΙΟΥΣΙΑΚΑ ΣΤΟΙΧΕΙΑ ΚΑΙ ΥΠΕΡΑΞΙΑ (συνέχεια)**

- Η ανάπτυξη για το έτος 2024 έχει υπολογιστεί να είναι σε θετικούς ρυθμούς της τάξης του 3% για τη Logicom Solutions Ltd και 5% για τη Newcytech Business Solutions Limited και προβλέπεται επίσης αύξηση του 3% και 3% για το έτος 2025 αντίστοιχα.
- Η ανάπτυξη μετά το 2025 αναμένεται να είναι στα πλαίσια των προσδοκιών της Διεύθυνσης με βάση και τα δεδομένα ανάπτυξης της χώρας και του τομέα που δραστηριοποιούνται οι εταιρείες.

Η Διεύθυνση δεν θεωρεί ότι θα υπάρξει ουσιαστική μεταβολή στις πιο πάνω βασικές προϋποθέσεις που θα επηρεάσει την ανακτήσιμη αξία της υπεραξίας ώστε να είναι χαμηλότερη από το αναγραφόμενο ποσό.

Δαπάνες ανάπτυξης/άδειας

Οι δαπάνες ανάπτυξης αφορούν το κόστος σχεδιασμού και ανάπτυξης της πύλης ηλεκτρονικού εμπορίου του τομέα διανομής.

Δικαίωμα διανομής

Οι δαπάνες που αφορούν τη διανομή προϊόντων κεφαλαιοποιήθηκαν και διαγράφονται στα αποτελέσματα με ισόποσες ετήσιες επιβαρύνσεις στο διάστημα της αναμενόμενης ωφέλιμης οικονομικής ζωής τους το οποίο καθορίστηκε στα 5 έτη.

Δικαίωμα διανομής ύψους €1.246.623 προέκυψε από την εξαγορά στις 5 Δεκεμβρίου 2017 της επιχείρησης διανομής προϊόντων πληροφορικής που διεξάγονται από την Gemini SP S.R.L. στη Ρουμανία. Το δικαίωμα διανομής που αφορά τα συμβόλαια της Hewlett Packard Enterprise N.V., της Hewlett Packard Europe N.V. και της Dell Distribution (EMEA) Ltd κεφαλαιοποιούνται και διαγράφονται στα αποτελέσματα.

Το τίμημα εξαγοράς υπολογίστηκε κατα την ημερομηνία εξαγοράς σε δίκαιη αξία σε €1.480.874 από το οποίο €99.650 αφορούσαν ενδεχόμενο τίμημα εξαγοράς. Η αναγραφόμενη αξία του αναφέρεται στη σημείωση 27.

Το αναγραφόμενο ποσό των δικαιωμάτων διανομής στις 31 Δεκεμβρίου 2022 είναι €0 (2021: €234.886).

17. ΕΠΕΝΔΥΣΕΙΣ ΣΤΗ ΔΙΚΑΙΗ ΑΞΙΑ ΜΕΣΩ ΛΟΙΠΩΝ ΣΥΝΟΛΙΚΩΝ ΕΣΟΔΩΝ

	2022 €	2021 €
Υπόλοιπο την 1 Ιανουαρίου	11.725.167	6.985.960
Προσθήκες	-	3.826.276
Ποσό επανεκτίμησης που μεταφέρεται στα ίδια κεφάλαια	<u>8.045.607</u>	<u>912.931</u>
Υπόλοιπο στις 31 Δεκεμβρίου	<u><u>19.770.774</u></u>	<u><u>11.725.167</u></u>

Οι επενδύσεις στη δίκαιη αξία μέσω λοιπών συνολικών εσόδων στις 31.12.2022 και 31.12.2021 αφορούν επένδυση της θυγατρικής εταιρείας Logicom Services Limited στην Ελληνική Τράπεζα Δημόσια Λίμιτεδ. Η επένδυση αποτιμάται με βάση τη χρηματιστηριακή της αξία κατα την ημερομηνία αναφοράς. Η χρηματιστηριακή αξία των μετοχών της Ελληνικής Τράπεζας που κατέχονταν από το Συγκρότημα στις 31 Δεκεμβρίου 2022, ανερχόταν στις 19 Απριλίου 2023, σε €23.477.794.

LOGICOM PUBLIC LIMITED

ΣΗΜΕΙΩΣΕΙΣ ΣΤΙΣ ΕΝΟΠΟΙΗΜΕΝΕΣ ΚΑΙ ΧΩΡΙΣΤΕΣ ΟΙΚΟΝΟΜΙΚΕΣ ΚΑΤΑΣΤΑΣΕΙΣΈτος που έληξε στις 31 Δεκεμβρίου 2022**18. ΕΠΕΝΔΥΣΕΙΣ ΣΕ ΘΥΓΑΤΡΙΚΕΣ ΕΤΑΙΡΕΙΕΣ**

Η Εταιρεία έχει τις ακόλουθες επενδύσεις σε θυγατρικές εταιρείες:

Όνομα	Χώρα συστάσεως	2022	2021	2022	2021
		Συμμετοχή %	Συμμετοχή %	€	€
Logicom (Overseas) Limited	Κύπρος	100	100	-	-
Logicom (Middle East) SAL	Λίβανος	100	100	-	-
ENET Solutions - Logicom S.A.	Ελλάδα	100	100	1.205.400	1.205.400
Logicom FZE	Ηνωμένα Αραβικά Εμιράτα	100	100	18.693.825	18.693.825
Logicom Trading & Distribution LLC	Κατάρ	100	100	46.313	46.313
Logicom Jordan LLC	Ιορδανία	100	100	78.372	78.372
Logicom Italia s.r.l.	Ιταλία	100	100	3.569.544	3.569.544
Rehab Technologies Limited	Σαουδική Αραβία	100	100	-	-
Logicom Information Technology Distribution s.r.l.	Ρουμανία	100	100	2.200.063	2.200.063
Logicom Bulgaria EOOD	Βουλγαρία	100	100	-	-
Logicom Services Ltd	Κύπρος	100	100	24.010.000	24.010.000
Verendrya Ventures Ltd	Κύπρος	60	60	600	600
Logicom Distribution Germany GmbH	Γερμανία	100	100	27.000	27.000
Cadmus Tech Points S.A.L	Λίβανος	100	100	-	-
Najada Holdings Limited	Κύπρος	100	100	3.500.100	3.500.100
				<u>53.331.217</u>	<u>53.331.217</u>

Η αξία των επενδύσεων όπως αναγράφονται πιο πάνω αποτελούνται από το μετοχικό κεφάλαιο και τη συνεισφορά από την ιθύνουσα εταιρεία προς τις θυγατρικές της.

Η Εταιρεία κατέχει έμμεσα μέσω της θυγατρικής Logicom Services Limited το 100% της Logicom Solutions Ltd στην Κύπρο, με μετοχικό κεφάλαιο ύψους €11.115.

Η Εταιρεία κατέχει έμμεσα μέσω των θυγατρικών Enet Solutions Logicom S.A. και Logicom FZE το 100% της Logicom IT Distribution Ltd στην Τουρκία, με μετοχικό κεφάλαιο ύψους €8.713.606.

Η Εταιρεία κατέχει έμμεσα μέσω της θυγατρικής της Verendrya Ventures Limited το 60% της θυγατρικής Netcom Limited στην Κύπρο με μετοχικό κεφάλαιο ύψους €17.100.

Η Εταιρεία κατέχει έμμεσα μέσω της θυγατρικής της Verendrya Ventures Limited το 60% της θυγατρικής CUC Cyprus Utilities Limited στην Κύπρο με μετοχικό κεφάλαιο ύψους €1.000.

Η Εταιρεία κατέχει έμμεσα μέσω της θυγατρικής Logicom FZE το 100% της Logicom Saudi Arabia LLC στην Σαουδική Αραβία, με μετοχικό κεφάλαιο ύψους €4.960.896.

Η Εταιρεία κατέχει έμμεσα μέσω της θυγατρικής Logicom FZE το 100% της Logicom Dubai LLC στα Ηνωμένα Αραβικά Εμιράτα, με μετοχικό κεφάλαιο ύψους €92.129.

Η Εταιρεία κατέχει έμμεσα μέσω της θυγατρικής Logicom Services Limited το 100% της Newcytech Business Solutions Limited στην Κύπρο, με μετοχικό κεφάλαιο ύψους €756.776.

Η Εταιρεία κατέχει έμμεσα μέσω της θυγατρικής Logicom Services Limited το 100% της Newcytech Distribution Limited στην Κύπρο, με μετοχικό κεφάλαιο ύψους €8.550.

LOGICOM PUBLIC LIMITED**ΣΗΜΕΙΩΣΕΙΣ ΣΤΙΣ ΕΝΟΠΟΙΗΜΕΝΕΣ ΚΑΙ ΧΩΡΙΣΤΕΣ ΟΙΚΟΝΟΜΙΚΕΣ ΚΑΤΑΣΤΑΣΕΙΣ**

Έτος που έληξε στις 31 Δεκεμβρίου 2022

18. ΕΠΕΝΔΥΣΕΙΣ ΣΕ ΘΥΓΑΤΡΙΚΕΣ ΕΤΑΙΡΕΙΕΣ (συνέχεια)

Η Εταιρεία κατέχει έμμεσα μέσω της θυγατρικής Logicom Services Limited το 100% της Enet Solutions LLC στα Ηνωμένα Αραβικά Εμιράτα, με μετοχικό κεφάλαιο ύψους €56.589. Η εταιρεία, που ήταν αδρανής, έχει διαγραφεί κατά το 2022.

Η Εταιρεία κατέχει έμμεσα μέσω της θυγατρικής Logicom Services Limited το 100% της ICT Logicom Solutions SA στην Ελλάδα, με μετοχικό κεφάλαιο ύψους €100.000.

Η Εταιρεία κατέχει έμμεσα μέσω των θυγατρικών Logicom FZE και Logicom Dubai LLC το 100% της Logicom LLC στο Ομάν, με μετοχικό κεφάλαιο ύψους €41.086.

Η Εταιρεία κατέχει έμμεσα μέσω της θυγατρικής Logicom FZE το 100% της Logicom Kuwait for Computer Company WLL στο Κουβέιτ, με μετοχικό κεφάλαιο ύψους €50.997.

Η Εταιρεία κατέχει έμμεσα μέσω της θυγατρικής Logicom FZE το 100% της Logicom Bahrain WLL στο Μπαχρέιν, με μετοχικό κεφάλαιο ύψους €11.383.

Η Εταιρεία κατέχει έμμεσα μέσω των θυγατρικών της Logicom FZE και Logicom (Overseas) Limited το 100% της Logicom Egypt LLC στην Αίγυπτο, με μετοχικό κεφάλαιο ύψους €56.

Η Εταιρεία κατέχει έμμεσα μέσω των θυγατρικών της Logicom FZE και Logicom Egypt LLC το 100% της Logicom Distribution Egypt LLC στην Αίγυπτο, με μετοχικό κεφάλαιο ύψους €107.541.

Η Εταιρεία κατέχει έμμεσα μέσω των θυγατρικών της Logicom FZE και Logicom (Overseas) Limited το 100% της Elogicomnet Morocco Distribution SARL στο Μαρόκο, με μετοχικό κεφάλαιο ύψους €6.763.

Στις 31 Δεκεμβρίου 2022, η Εταιρεία προέβηκε σε εκτίμηση για τυχόν απομείωση της αξίας των επενδύσεων της σε θυγατρικές εταιρείες συγκρίνοντας την αξία των καθαρών περιουσιακών στοιχείων των εταιρειών αυτών έναντι της αναγραφόμενης αξίας επένδυσης στα βιβλία της Εταιρείας. Δεν υπήρξε οποιαδήποτε ένδειξη απομείωσης αξίας των επενδύσεων στις θυγατρικές εταιρείες, εκτός από τις Logicom Information Technology Distribution s.r.l και Logicom Italia srl, με βάση τη σύγκριση που αναφέρεται πιο πάνω. Η αξία των επενδύσεων στις εταιρείες Logicom Information Technology Distribution s.r.l και Logicom Italia srl δεν έχουν απομειωθεί με βάση τους υπολογισμούς των αναμενόμενων ταμειακών ροών των εταιρειών αυτών για τα έτη 2023-2025 διαιρώντας με το μεσοσταθμισμένο κόστος κεφαλαίου που υπολογίστηκε στο 9,0%, με ρυθμό ανάπτυξης εις το διηνεκές 2%, και το γεγονός ότι οι υπολογιζόμενες ταμειακές ροές υπερβαίνουν τις αξίες των επενδύσεων αυτών. Οι απομειώσεις στις αξίες των επενδύσεων παρουσιάζονται στην Κατάσταση Αποτελεσμάτων.

LOGICOM PUBLIC LIMITED

ΣΗΜΕΙΩΣΕΙΣ ΣΤΙΣ ΕΝΟΠΟΙΗΜΕΝΕΣ ΚΑΙ ΧΩΡΙΣΤΕΣ ΟΙΚΟΝΟΜΙΚΕΣ ΚΑΤΑΣΤΑΣΕΙΣΈτος που έληξε στις 31 Δεκεμβρίου 2022**18. ΕΠΕΝΔΥΣΕΙΣ ΣΕ ΘΥΓΑΤΡΙΚΕΣ ΕΤΑΙΡΕΙΕΣ (συνέχεια)**

Ο πίνακας που ακολουθεί παρουσιάζει τις ημερομηνίες απόκτησης, τις ονομαστικές αξίες και τον αριθμό μετοχών των κυριότερων θυγατρικών εταιρειών:

Εταιρεία	Ημερομηνία απόκτησης/ ίδρυσης	Ονομαστική αξία	Αριθμός μετοχών
Logicom (Overseas) Limited	01/01/1999	EUR 1,71	10.000
Logicom Solutions Limited	01/01/1999	EUR 1,71	6.500
Netcom Limited	27/04/2000	EUR 1,71	10.000
Logicom (Middle East) SAL	25/07/2000	LBP 15.000	20.000
ENET Solutions - Logicom S.A.	21/02/2001	EUR 2,94	410.000
Logicom Jordan LLC	07/08/2001	JOD 1	50.000
Logicom FZE	03/10/2001	AED 1 εκ.	1
Logicom Dubai LLC	07/11/2001	AED 100	3.000
Logicom Italia s.r.l.	14/06/2005	EUR 10.000	1
Logicom IT Distribution Limited	01/12/2005	YTL 25	920.000
Rehab Technologies Limited	01/08/2006	SAR 500	1.000
Logicom Information Technology Distribution s.r.l.	19/03/2007	RON 200	1
Logicom Bulgaria EOOD	12/04/2007	BGN 20.000	1
Verendrya Ventures Ltd	30/01/2009	EUR 1	1.000
Logicom Services Ltd	06/05/2009	EUR 1	10.000
ICT Logicom Solutions SA	03/11/2009	EUR 1	100.000
Logicom Saudi Arabia LLC	29/09/2009	SAR 10	2.680.000
Newcytech Business Solutions Ltd	30/10/2009	EUR 1,71	442.559
Newcytech Distribution Ltd	30/10/2009	EUR 1,71	5.000
Logicom Distribution Germany GmbH	29/09/2010	EUR 1	25.000
CUC Cyprus Utilities Company Limited	11/09/2018	EUR 1	1.000
Logicom LLC	02/09/2012	OMR 1	20.000
Cadmus Tech Points S.A.L	01/10/2013	LBP10.000	3.000
Logicom Kuwait for Computer Company W.L.L	13/03/2014	KWD200	100
Logicom Trading & Distribution LLC	23/03/2014	QAR1.000	200
Najada Holdings Limited	23/05/2017	EUR 1	100
Logicom Bahrain WLL	06/09/2018	BD50	100
Logicom Egypt LLC	07/11/2019	LE10	100
Logicom Distribution Egypt LLC	02/09/2020	LE10	200.000
Elogicomnet Morocco Distribution SARL	27/07/2021	MAD10	70.000

19. ΕΠΕΝΔΥΣΕΙΣ ΣΕ ΣΥΝΔΕΔΕΜΕΝΕΣ ΕΤΑΙΡΕΙΕΣ ΚΑΙ ΚΟΙΝΟΠΡΑΞΙΕΣ

Το Συγκρότημα συμμετέχει στις κοινοπραξίες M.N. Limassol Water Co. Limited και M.N. E.P.C Water Co. (συνεταιρισμός) με συμμετοχή 50% μέσω της θυγατρικής του εταιρείας Verendrya Ventures Limited. Οι συγκεκριμένες κοινοπραξίες έχουν αναλάβει την κατασκευή και διαχείριση της μονάδας αφαλάτωσης στην Επισκοπή.

Κατά τη διάρκεια του 2012, το Συγκρότημα έχει επίσης αποκτήσει συμμετοχή με ποσοστό 50% μέσω της θυγατρικής του εταιρείας Verendrya Ventures Limited στην κοινοπραξία M.N. Larnaca Desalination Co. Limited για την ανακαίνιση και τη λειτουργία της υφιστάμενης Μονάδας Αφαλάτωσης στη Λάρνακα.

Στις 15 Μαρτίου 2018, το Συγκρότημα αύξησε το συνολικό διακρατούμενο μετοχικό κεφάλαιο που κατείχε στην εταιρεία Demetra Holdings Plc σε 29,62%, με αποτέλεσμα την απόκτηση σημαντικής επιρροής.

Το Συγκρότημα αναγνωρίζει τις πιο πάνω επενδύσεις με την μέθοδο της καθαρής θέσης.

LOGICOM PUBLIC LIMITED

ΣΗΜΕΙΩΣΕΙΣ ΣΤΙΣ ΕΝΟΠΟΙΗΜΕΝΕΣ ΚΑΙ ΧΩΡΙΣΤΕΣ ΟΙΚΟΝΟΜΙΚΕΣ ΚΑΤΑΣΤΑΣΕΙΣΈτος που έληξε στις 31 Δεκεμβρίου 2022**19. ΕΠΕΝΔΥΣΕΙΣ ΣΕ ΣΥΝΔΕΔΕΜΕΝΕΣ ΕΤΑΙΡΕΙΕΣ ΚΑΙ ΚΟΙΝΟΠΡΑΞΙΕΣ (συνέχεια)****ΤΟ ΣΥΓΚΡΟΤΗΜΑ**

	2022 €	2021 €
M.N. Limassol Water Co. Ltd	428.766	151.037
M.N. E.P.C Water Co.	-	-
M.N. Larnaca Desalination Co. Ltd	-	-
Demetra Holdings Plc	82.073.361	79.993.240
	<u>82.502.127</u>	<u>80.144.277</u>

	M.N. Larnaca Desalination Co. Ltd €	M.N. E.P.C Water Co. €	M.N. Limassol Water Co. Ltd €	Demetra Holdings Plc €	Σύνολο €
Υπόλοιπο την 1 Ιανουαρίου 2021	-	-	349.218	79.073.445	79.422.663
Μέρισμα	-	-	(219.560)	-	(219.560)
Επαναταξινόμηση ζημιάς από επενδύσεις σε κοινοπραξίες μετά τη φορολογία	243.377	(16.056)			227.321
Μερίδιο (ζημιάς)/κέρδους από επενδύσεις σε κοινοπραξίες μετά τη φορολογία	(243.377)	16.056	334.619	-	107.298
Αναπροσαρμογή	-	-	(313.240)	-	(313.240)
Καθαρό μερίδιο κέρδους από συνδεδεμένες εταιρείες μετά τη φορολογία	-	-	-	1.581.313	1.581.313
Μεταφορά από επενδύσεις στη δίκαιη αξία μέσω λοιπών συνολικών εσόδων	-	-	-	(214.823)	(214.823)
Μερίδιο άλλων συναλλαγών με μετόχους	-	-	-	(446.695)	(446.695)
Υπόλοιπο στις 31 Δεκεμβρίου 2021	<u>-</u>	<u>-</u>	<u>151.037</u>	<u>79.993.240</u>	<u>80.144.277</u>

	M.N. Larnaca Desalination Co. Ltd €	M.N. E.P.C Water Co. €	M.N. Limassol Water Co. Ltd €	Demetra Holdings Plc €	Σύνολο €
Υπόλοιπο την 1 Ιανουαρίου 2022	-	-	151.037	79.993.240	80.144.277
Μέρισμα	-	-	(79.840)	-	(79.840)
Επαναταξινόμηση ζημιάς από επενδύσεις σε κοινοπραξίες μετά τη φορολογία	350.316	1.471			351.787
Μερίδιο (ζημιάς)/κέρδους από επενδύσεις σε κοινοπραξίες μετά τη φορολογία	(350.316)	(1.471)	357.569	-	5.782
Καθαρό μερίδιο κέρδους από συνδεδεμένες εταιρείες μετά τη φορολογία	-	-	-	2.696.682	2.696.682
Μερίδιο ζημιάς μέσω λοιπών συνολικών εσόδων	-	-	-	(280.951)	(280.951)
Μερίδιο άλλων συναλλαγών με μετόχους	-	-	-	(335.610)	(335.610)
Υπόλοιπο στις 31 Δεκεμβρίου 2022	<u>-</u>	<u>-</u>	<u>428.766</u>	<u>82.073.361</u>	<u>82.502.127</u>

LOGICOM PUBLIC LIMITED

ΣΗΜΕΙΩΣΕΙΣ ΣΤΙΣ ΕΝΟΠΟΙΗΜΕΝΕΣ ΚΑΙ ΧΩΡΙΣΤΕΣ ΟΙΚΟΝΟΜΙΚΕΣ ΚΑΤΑΣΤΑΣΕΙΣ

Έτος που έληξε στις 31 Δεκεμβρίου 2022

19. ΕΠΕΝΔΥΣΕΙΣ ΣΕ ΣΥΝΔΕΔΕΜΕΝΕΣ ΕΤΑΙΡΕΙΕΣ ΚΑΙ ΚΟΙΝΟΠΡΑΞΙΕΣ (συνέχεια)

Το κέρδος που προέκυψε από την M.N. Limassol Water Co. Limited ύψους €357.569 (2021: €334.619) χρεώθηκε στο ποσό της επένδυσης της Verendrya Ventures Limited στην M.N. Limassol Water Co. Limited.

Η ζημιά που προέκυψε από την M.N. Larnaca Desalination Co. Limited ύψους €350.316 (2021: €243.377) πιστώθηκε στο δάνειο που έχει εκχωρηθεί από την Verendrya Ventures Limited στην M.N. Larnaca Desalination Co. Limited.

Η ζημιά που προέκυψε από την M.N.E.P.C. Water Co. ύψους €1.471 (2021: κέρδος €16.056) χρεώθηκε στο δάνειο που έχει εκχωρηθεί από την Verendrya Ventures Limited στην M.N. Limassol Water Co. Limited.

Στη συμφωνία σύναψης δανείου μεταξύ της εταιρείας M.N. Limassol Water Co. Limited και της Ελληνικής Τράπεζας υπάρχει περιορισμός στη διανομή μερισμάτων στις περιπτώσεις όπου:

- με οδηγίες του Τμήματος Αναπτύξεως Υδάτων η παραγωγή του αφαλατωμένου νερού περιορίζεται κάτω από τις ελάχιστες ποσότητες που αναφέρονται στη σύμβαση.
- το Τμήμα Αναπτύξεως Υδάτων θέτει τη μονάδα σε στάση αναμονής (stand-by mode).
- η γενική οικονομική θέση ή οι μελλοντικές ταμειακές ροές της M.N. Limassol Water Co. Limited δεν μπορούν να εγγυηθούν τη διανομή μερισμάτων.

Σε σχέση με την επένδυση στη Μονάδα Αφαλάτωσης στη Λάρνακα, η Διεύθυνση της M.N Larnaca Desalination Co. Ltd ('η εταιρεία') έχει ετοιμάσει τις οικονομικές καταστάσεις της για το έτος που έληξε στις 31 Δεκεμβρίου 2022, εφαρμόζοντας εκτιμήσεις, παραδοχές και στοιχεία που περιλαμβάνουν τη νομική γνωμάτευση η οποία σχετίζεται με την εγκυρότητα των αξιώσεων υπέρ και κατά της εταιρείας, και σύμφωνα με τη γνώμη των ειδικών συμβούλων σχετικά με το ύψος της αποζημίωσης που αναμένεται να έχει το δικαίωμα να λάβει η εταιρεία. Άσκηση κρίσης έχει επίσης εφαρμοστεί από τη Διεύθυνση στον επιμερισμό της αναμενόμενης αποζημίωσης μεταξύ των χρηματοοικονομικών και άυλων περιουσιακών στοιχείων τα οποία αναφέρονται στο χρηματοοικονομικό μοντέλο του συγκεκριμένου έργου. Σύμφωνα με τις πρόνοιες του ΔΛΠ 37 'Προβλέψεις, ενδεχόμενες υποχρεώσεις και ενδεχόμενα περιουσιακά στοιχεία', παράγραφος 92, δεν γνωστοποιούνται περαιτέρω πληροφορίες οι οποίες ενδέχεται να προδικάσουν τη θέση της εταιρείας σε διαμάχη με άλλα μέρη.

Η παραγωγή στις μονάδες αφαλάτωσης M.N. Limassol Water Co. Limited και M.N. Larnaca Desalination Co. Limited, ενδέχεται να αυξομειώνεται με βάση τις οδηγίες του Τμήματος Αναπτύξεως Υδάτων.

Η αναγνώριση επένδυσης στην M.N. Larnaca Desalination Co.Ltd κατα το 2018, προέκυψε από τη μείωση του συμβατικού επιτοκίου του δανείου εισπρακτέου σε 0% από 4,5% και επακόλουθα η δίκαιη αξία των αποποιηθέντων ταμειακών ροών προεξοφλημένων στο πραγματικό επιτόκιο αναγνωρίστηκε ως αύξηση της επένδυσης.

Η αναπροσαρμογή ύψους €313.240 που αναγνωρίστηκε κατα το 2021, αφορά ποσό που προέκυψε από την πρώτη εφαρμογή του ΔΠΧΑ 9 "Χρηματοοικονομικά Μέσα", στην M.N. Limassol Water Co. Limited και δεν είχε αναγνωριστεί από την Verendrya Ventures Limited κατα τα προηγούμενα χρόνια.

LOGICOM PUBLIC LIMITED

ΣΗΜΕΙΩΣΕΙΣ ΣΤΙΣ ΕΝΟΠΟΙΗΜΕΝΕΣ ΚΑΙ ΧΩΡΙΣΤΕΣ ΟΙΚΟΝΟΜΙΚΕΣ ΚΑΤΑΣΤΑΣΕΙΣΈτος που έληξε στις 31 Δεκεμβρίου 2022**19. ΕΠΕΝΔΥΣΕΙΣ ΣΕ ΣΥΝΔΕΔΕΜΕΝΕΣ ΕΤΑΙΡΕΙΕΣ ΚΑΙ ΚΟΙΝΟΠΡΑΞΙΕΣ (συνέχεια)**

Σημαντικά ολικά ποσά σε επενδύσεις που αναγνωρίζονται με τη μέθοδο της καθαρής θέσης:

<u>2022</u>	M.N. Larnaca Desalination Co. Limited 50% 31/12/2022 €	M.N. E.P.C. Water Co. 50% 31/12/2022 €	M.N. Limassol Water Co. Limited 50% 31/12/2022 €	Σύνολο €
Μη κυκλοφορούντα περιουσιακά στοιχεία Μετρητά και αντίστοιχα μετρητών Κυκλοφορούντα περιουσιακά στοιχεία	16.444.285 1.599.699 8.654.215	- - -	27.821.830 293.035 8.978.769	44.266.115 1.892.734 17.632.984
Σύνολο περιουσιακών στοιχείων	<u>26.698.199</u>	<u>-</u>	<u>37.093.634</u>	<u>63.791.833</u>
Τρέχουσες υποχρεώσεις Βραχυπρόθεσμος δανεισμός Μακροπρόθεσμα δάνεια	(2.404.594) (1.625.000) (36.017.228)	- - -	(3.714.099) (3.126.000) (29.397.187)	(6.118.693) (4.751.000) (65.414.415)
Σύνολο υποχρεώσεων	<u>(40.046.822)</u>	<u>-</u>	<u>(36.237.286)</u>	<u>(76.284.108)</u>
Καθαρά περιουσιακά στοιχεία	<u>(13.348.623)</u>	<u>-</u>	<u>856.348</u>	<u>(12.492.275)</u>
Έσοδα Τόκοι εισπρακτέοι Έξοδα Αποσβέσεις και χρεωλύσεις Τόκοι πληρωτέοι Φορολογία	16.977.883 764.352 (18.357.582) (84.135) (1.149) -	455 - - (3.396) - -	10.171.125 2.131.914 (9.794.624) (425.427) (1.273.430) (94.420)	27.149.463 2.896.266 (28.152.206) (512.958) (1.274.579) (94.420)
(Ζημιά)/κέρδος	<u>(700.631)</u>	<u>(2.941)</u>	<u>715.138</u>	<u>11.566</u>
Μερίδιο Συγκροτήματος στα καθαρά περιουσιακά στοιχεία	<u>(6.674.312)</u>	<u>-</u>	<u>428.174</u>	<u>(6.246.138)</u>
Μερίδιο Συγκροτήματος στη (ζημιά)/κέρδος	<u>(350.316)</u>	<u>(1.471)</u>	<u>357.569</u>	<u>5.782</u>

LOGICOM PUBLIC LIMITED

ΣΗΜΕΙΩΣΕΙΣ ΣΤΙΣ ΕΝΟΠΟΙΗΜΕΝΕΣ ΚΑΙ ΧΩΡΙΣΤΕΣ ΟΙΚΟΝΟΜΙΚΕΣ ΚΑΤΑΣΤΑΣΕΙΣΈτος που έληξε στις 31 Δεκεμβρίου 2022**19. ΕΠΕΝΔΥΣΕΙΣ ΣΕ ΣΥΝΔΕΔΕΜΕΝΕΣ ΕΤΑΙΡΕΙΕΣ ΚΑΙ ΚΟΙΝΟΠΡΑΞΙΕΣ (συνέχεια)**

<u>2021</u>	M.N. Larnaca Desalination Co. Limited 50% 31/12/2021 €	M.N. E.P.C. Water Co. 50% 31/12/2021 €	M.N. Limassol Water Co. Limited 50% 31/12/2021 €	Σύνολο €
Μη κυκλοφορούντα περιουσιακά στοιχεία	17.110.705	-	30.197.583	47.308.288
Μετρητά και αντίστοιχα μετρητών	484.399	736	727.578	1.212.713
Κυκλοφορούντα περιουσιακά στοιχεία	<u>6.472.210</u>	<u>3.208</u>	<u>8.204.096</u>	<u>14.679.514</u>
Σύνολο περιουσιακών στοιχείων	<u>24.067.314</u>	<u>3.944</u>	<u>39.129.257</u>	<u>63.200.515</u>
Τρέχουσες υποχρεώσεις	(1.473.085)	(1.000)	(3.615.302)	(5.089.387)
Βραχυπρόθεσμος δανεισμός	(35.242.228)	-	(3.126.000)	(38.368.228)
Μακροπρόθεσμα δάνεια	<u>-</u>	<u>-</u>	<u>(32.086.758)</u>	<u>(32.086.758)</u>
Σύνολο υποχρεώσεων	<u>(36.715.313)</u>	<u>(1.000)</u>	<u>(38.828.060)</u>	<u>(75.544.373)</u>
Καθαρά περιουσιακά στοιχεία	<u>(12.647.999)</u>	<u>2.944</u>	<u>301.197</u>	<u>(12.343.858)</u>
Εσοδα	9.658.734	38.959	4.962.501	14.660.194
Τόκοι εισπρακτέοι	789.039	-	2.270.804	3.059.843
Έξοδα	(10.848.511)	-	(4.651.816)	(15.500.327)
Αποσβέσεις και χρεωλύσεις	(85.533)	(6.848)	(529.751)	(622.132)
Τόκοι πληρωτέοι	(483)	-	(1.303.981)	(1.304.464)
Φορολογία	<u>-</u>	<u>-</u>	<u>(78.519)</u>	<u>(78.519)</u>
(Ζημία)/κέρδος	<u>(486.754)</u>	<u>32.111</u>	<u>669.238</u>	<u>214.595</u>
Μερίδιο Συγκροτήματος στα καθαρά περιουσιακά στοιχεία	<u>(6.324.000)</u>	<u>1.472</u>	<u>150.599</u>	<u>(6.171.929)</u>
Μερίδιο Συγκροτήματος στη (ζημία)/κέρδος	<u>(243.377)</u>	<u>16.056</u>	<u>334.619</u>	<u>107.298</u>

Τα υπόλοιπα και οι συναλλαγές με τις κοινοπραξίες παρουσιάζονται στη σημείωση 43.

Το Συγκρότημα κατέχει 59.232.100 μετοχές που αντιστοιχούν σε ποσοστό 29,62%, του συνολικού μετοχικού κεφαλαίου της Demetra Holdings Plc και ασκεί σημαντική επιρροή.

LOGICOM PUBLIC LIMITED

ΣΗΜΕΙΩΣΕΙΣ ΣΤΙΣ ΕΝΟΠΟΙΗΜΕΝΕΣ ΚΑΙ ΧΩΡΙΣΤΕΣ ΟΙΚΟΝΟΜΙΚΕΣ ΚΑΤΑΣΤΑΣΕΙΣΈτος που έληξε στις 31 Δεκεμβρίου 2022**19. ΕΠΕΝΔΥΣΕΙΣ ΣΕ ΣΥΝΔΕΔΕΜΕΝΕΣ ΕΤΑΙΡΕΙΕΣ ΚΑΙ ΚΟΙΝΟΠΡΑΞΙΕΣ (συνέχεια)**

Συμμετοχή	2022	2021
Ημερομηνία Αναφοράς	29,62%	29,62%
	€	€
Μη κυκλοφορούντα περιουσιακά στοιχεία	255.406.365	249.158.077
Μετρητά και αντίστοιχα μετρητών	761.303	917.223
Κυκλοφορούντα περιουσιακά στοιχεία	<u>31.398.540</u>	<u>32.552.304</u>
Σύνολο περιουσιακών στοιχείων	<u>287.566.208</u>	<u>282.627.604</u>
Τρέχουσες υποχρεώσεις	(3.520.946)	(3.700.538)
Βραχυπρόθεσμος δανεισμός	(1.840.528)	(1.838.302)
Μακροπρόθεσμα δάνεια	<u>(5.111.753)</u>	<u>(7.023.808)</u>
Σύνολο υποχρεώσεων	<u>(10.473.227)</u>	<u>(12.562.648)</u>
Καθαρά περιουσιακά στοιχεία	<u>277.092.981</u>	<u>270.064.956</u>
Έσοδα	11.525.425	9.363.002
Τόκοι εισπρακτέοι	218.282	203.697
Έξοδα	(2.218.356)	(3.743.939)
Αποσβέσεις και χρεωλύσεις	-	(64.063)
Τόκοι πληρωτέοι	(315.324)	(359.262)
Φορολογία	<u>(105.766)</u>	<u>(60.770)</u>
Κέρδος	<u>9.104.261</u>	<u>5.338.665</u>
Μερίδιο Συγκροτήματος στα καθαρά περιουσιακά στοιχεία	<u>82.074.941</u>	<u>79.993.240</u>
Μερίδιο Συγκροτήματος στο κέρδος για το έτος	<u>2.696.682</u>	<u>1.581.313</u>

Τα υπόλοιπα και οι συναλλαγές με τις συνδεδεμένες εταιρείες και κοινοπραξίες παρουσιάζονται στη σημείωση 43.

Η χρηματιστηριακή αξία της επένδυσης στη Demetra Holdings Plc κατά την ημερομηνία αναφοράς ανερχόταν σε €27.957.551 (2021: €23.455.912) και στις 19 Απριλίου 2023 ανερχόταν σε €30.800.692.

20. ΑΛΛΕΣ ΕΠΕΝΔΥΣΕΙΣ

	ΤΟ ΣΥΓΚΡΟΤΗΜΑ		Η ΕΤΑΙΡΕΙΑ	
	2022	2021	2022	2021
	€	€	€	€
Υπόλοιπο την 1 Ιανουαρίου	14.943	12.881	6.758	6.758
Αλλαγή στη δίκαιη αξία	<u>4.063</u>	<u>2.062</u>	<u>-</u>	<u>-</u>
Υπόλοιπο στις 31 Δεκεμβρίου	<u>19.006</u>	<u>14.943</u>	<u>6.758</u>	<u>6.758</u>

ΤΟ ΣΥΓΚΡΟΤΗΜΑ

	2022	2021
	€	€
Τίτλοι στη δίκαιη αξία μέσω των αποτελεσμάτων	13.880	9.817
Άλλες επενδύσεις	<u>5.126</u>	<u>5.126</u>
	<u>19.006</u>	<u>14.943</u>

LOGICOM PUBLIC LIMITED

ΣΗΜΕΙΩΣΕΙΣ ΣΤΙΣ ΕΝΟΠΟΙΗΜΕΝΕΣ ΚΑΙ ΧΩΡΙΣΤΕΣ ΟΙΚΟΝΟΜΙΚΕΣ ΚΑΤΑΣΤΑΣΕΙΣΈτος που έληξε στις 31 Δεκεμβρίου 2022**20. ΑΛΛΕΣ ΕΠΕΝΔΥΣΕΙΣ (συνέχεια)****Η ΕΤΑΙΡΕΙΑ**

	2022 €	2021 €
Τίτλοι στη δίκαιη αξία μέσω των αποτελεσμάτων	1.632	1.632
Άλλες επενδύσεις	<u>5.126</u>	<u>5.126</u>
	<u><u>6.758</u></u>	<u><u>6.758</u></u>

Στις 19 Απριλίου 2023, η αξία των τίτλων εταιρειών εισηγμένων στο ΧΑΚ ανερχόταν στα €15.813.

Οι επενδύσεις στη δίκαιη αξία μέσω των αποτελεσμάτων αφορούν επενδύσεις σε δημόσιες εταιρείες και παρουσιάζονται στη δίκαιη αξία τους. Οι άλλες επενδύσεις αφορούν συμμετοχή της Εταιρείας σε εταιρείες ανακύκλωσης και παρουσιάζονται σε τιμή κόστους.

Η Διεύθυνση εκτιμά ότι η δίκαιη αξία των άλλων επενδύσεων δεν είναι σημαντικά διαφορετική από την αναγραφόμενη αξία τους στις 31.12.2022.

21. ΠΑΡΑΓΩΓΑ ΧΡΗΜΑΤΟΟΙΚΟΝΟΜΙΚΑ ΜΕΣΑ

	ΤΟ ΣΥΓΚΡΟΤΗΜΑ		Η ΕΤΑΙΡΕΙΑ	
	2022 €	2021 €	2022 €	2021 €
Παράγωγα χρηματοοικονομικά μέσα - υποχρέωση	<u>320.832</u>	<u>421.946</u>	<u>633.234</u>	<u>738.388</u>

Στο Συγκρότημα και στην Εταιρεία, τα παράγωγα χρηματοοικονομικά μέσα αφορούν συμβόλαια ανταλλαγής ξένου συναλλάγματος για αντιστάθμιση κινδύνων από διακυμάνσεις σε ξένο νόμισμα. Το Συγκρότημα και η Εταιρεία ακολουθούν πολιτική προστασίας αναφορικά με τον κίνδυνο από διακυμάνσεις που προκύπτουν από συναλλαγματικές διαφορές, όπως αναφέρεται στις σημαντικές λογιστικές αρχές.

Το κέρδος από την αλλαγή στη δίκαιη αξία παράγωγων χρηματοοικονομικών μέσων για το έτος που αναγνωρίστηκε στα αποτελέσματα του Συγκροτήματος ανήλθε στις €1.443.395 (2021: €2.396.254) και της Εταιρείας σε €1.185.870 (2021: €1.697.993).

Η έκθεση του Συγκροτήματος και της Εταιρείας σε συναλλαγματικό κίνδυνο παρουσιάζεται στη σημείωση 36.2.2 των ενοποιημένων και χωριστών οικονομικών καταστάσεων.

LOGICOM PUBLIC LIMITED

ΣΗΜΕΙΩΣΕΙΣ ΣΤΙΣ ΕΝΟΠΟΙΗΜΕΝΕΣ ΚΑΙ ΧΩΡΙΣΤΕΣ ΟΙΚΟΝΟΜΙΚΕΣ ΚΑΤΑΣΤΑΣΕΙΣΈτος που έληξε στις 31 Δεκεμβρίου 2022

22. ΑΠΟΘΕΜΑΤΑ

ΤΟ ΣΥΓΚΡΟΤΗΜΑ

	2022	2021
	€	€
Καθαρή αξία αποθεμάτων στις 31 Δεκεμβρίου	<u>106.592.350</u>	<u>79.362.639</u>

Κατά τη διάρκεια του έτους αποθέματα αξίας €1.070.587.473 (2021: €871.069.222) αναγνωρίστηκαν στο κόστος πωλήσεων.

Η ΕΤΑΙΡΕΙΑ

	2022	2021
	€	€
Καθαρή αξία αποθεμάτων στις 31 Δεκεμβρίου	<u>599.361</u>	<u>845.009</u>

Κατά τη διάρκεια του έτους αποθέματα αξίας €92.310.908 (2021: €78.080.768) αναγνωρίστηκαν στο κόστος πωλήσεων.

Τα αποθέματα περιλαμβάνουν έτοιμα προϊόντα προς πώληση. Τα αποθέματα αναφέρονται στα καθαρά ποσά κατόπιν της πρόβλεψης για αποθέματα που θεωρούνται πεπαλαιωμένα και πιθανό να μη μπορούν να πωληθούν.

Κίνηση πρόβλεψης για μείωση στην αξία των αποθεμάτων:

ΤΟ ΣΥΓΚΡΟΤΗΜΑ

	2022	2021
	€	€
Υπόλοιπο την 1 Ιανουαρίου	1.590.663	1.513.201
Πρόβλεψη που αναγνωρίστηκε για μείωση στην αξία των αποθεμάτων	389.501	12.571
Αντιστροφή πρόβλεψης	(23.120)	(25.826)
Συναλλαγματικές διαφορές	65.602	90.717
Υπόλοιπο στις 31 Δεκεμβρίου	<u>2.022.646</u>	<u>1.590.663</u>

Η ΕΤΑΙΡΕΙΑ

	2022	2021
	€	€
Υπόλοιπο την 1 Ιανουαρίου	<u>4.065</u>	<u>4.065</u>
Υπόλοιπο στις 31 Δεκεμβρίου	<u>4.065</u>	<u>4.065</u>

Για τον καθορισμό του ύψους της πρόβλεψης για μείωση στην αξία των αποθεμάτων λαμβάνονται υπόψη τα χαρακτηριστικά της χώρας στην οποία βρίσκονται τα αποθέματα, η ηλικία και το είδος του αποθέματος, η εμπορευσιμότητα τους καθώς επίσης και η δυνατότητα του Συγκροτήματος για επιστροφές και προστασία της τιμής από τους προμηθευτές.

LOGICOM PUBLIC LIMITED

ΣΗΜΕΙΩΣΕΙΣ ΣΤΙΣ ΕΝΟΠΟΙΗΜΕΝΕΣ ΚΑΙ ΧΩΡΙΣΤΕΣ ΟΙΚΟΝΟΜΙΚΕΣ ΚΑΤΑΣΤΑΣΕΙΣΈτος που έληξε στις 31 Δεκεμβρίου 2022**23. ΕΜΠΟΡΙΚΟΙ ΚΑΙ ΑΛΛΟΙ ΧΡΕΩΣΤΕΣ****ΤΟ ΣΥΓΚΡΟΤΗΜΑ**

	2022 €	2021 €
Χρεώστες εμπορίου	264.089.423	227.715.152
Άλλοι χρεώστες	5.230.096	3.989.347
Προπληρωμές	8.187.510	4.359.612
Πόσα οφειλόμενα από κοινοπραξίες (Σημ.43)	23.742.843	23.354.742
Απαιτήσεις από συμβάσεις με πελάτες	<u>6.736.675</u>	<u>6.603.052</u>
	<u>307.986.547</u>	<u>266.021.905</u>
Μη κυκλοφορούντα εισπρακτέα ποσά		
Ποσά οφειλόμενα από κοινοπραξίες (Σημ.43)	23.742.843	23.354.742
Χρεώστες εμπορίου	<u>555.219</u>	<u>819.350</u>
	24.298.062	24.174.092
Κυκλοφορούντα εισπρακτέα ποσά	<u>283.688.485</u>	<u>241.847.813</u>
	<u>307.986.547</u>	<u>266.021.905</u>

Η ΕΤΑΙΡΕΙΑ

	2022 €	2021 €
Χρεώστες εμπορίου	12.487.565	11.956.814
Άλλοι χρεώστες	10.095.007	9.414.727
Προπληρωμές	<u>9.335</u>	<u>9.339</u>
	<u>22.591.907</u>	<u>21.380.880</u>

Οι εμπορικοί και άλλοι χρεώστες αναφέρονται μετά την αφαίρεση της πρόβλεψης για αναμενόμενες πιστωτικές ζημιές. Οι προβλέψεις ανέρχονται σε €3.861.151 (2021:€3.218.509) για το Συγκρότημα και €116.819 (2021:€123.065) για την Εταιρεία (Σημείωση 36.1).

Δεν υπήρξε οποιοδήποτε ποσό των χρεωστών εμπορίου της Logicom FZE και της Logicom Dubai LLC στα Ηνωμένα Αραβικά Εμιράτα που έχουν προεξοφληθεί μέσω συμβολαίου εμπιστευτικής προεξόφλησης χωρίς δικαίωμα αναγωγής.

Το Συγκρότημα αναγνώρισε αναμενόμενες πιστωτικές ζημιές που ανέρχονται σε €382.794 (2021: €65.840) για τους εμπορικούς και άλλους χρεώστες κατά τη διάρκεια του έτους που έληξε στις 31 Δεκεμβρίου 2022. Οι ζημιές παρουσιάζονται ξεχωριστά στην Κατάσταση Αποτελεσμάτων και Λοιπών Συνολικών Εσόδων.

Μέρος των χρεωστών εμπορίου της Logicom Public Limited στην Κύπρο και τη Μάλτα και των θυγατρικών Enet Solutions Logicom S.A. στην Ελλάδα και Logicom FZE στα Ηνωμένα Αραβικά Εμιράτα έχουν προεξοφληθεί μέσω συμβολαίου εμπιστευτικής προεξόφλησης με δικαίωμα αναγωγής. Το συνολικό ποσό των χρεωστών στις 31 Δεκεμβρίου που είχαν προεξοφληθεί ανερχόταν σε €18.326.057 (2021:€18.375.296).

Οι άλλοι χρεώστες της Εταιρείας περιλαμβάνουν κυρίως υπόλοιπα των πελατών της θυγατρικής εταιρείας Logicom FZE που έχουν εκχωρηθεί στην Εταιρεία και έχουν προεξοφληθεί μέσω συμβολαίου εμπιστευτικής προεξόφλησης με δικαίωμα αναγωγής.

Οι κίνδυνοι σε σχέση με τους εμπορικούς και άλλους χρεώστες καθώς και πληροφορίες σχετικά με την πρόβλεψη για επισφαλείς χρεώστες παρουσιάζονται στη σημείωση 36.1.

LOGICOM PUBLIC LIMITED

ΣΗΜΕΙΩΣΕΙΣ ΣΤΙΣ ΕΝΟΠΟΙΗΜΕΝΕΣ ΚΑΙ ΧΩΡΙΣΤΕΣ ΟΙΚΟΝΟΜΙΚΕΣ ΚΑΤΑΣΤΑΣΕΙΣΈτος που έληξε στις 31 Δεκεμβρίου 2022**24. ΜΕΤΡΗΤΑ ΚΑΙ ΑΝΤΙΣΤΟΙΧΑ ΜΕΤΡΗΤΩΝ****ΤΟ ΣΥΓΚΡΟΤΗΜΑ**

	2022 €	2021 €
Μετρητά στο ταμείο	115.870	60.174
Τρεχούμενοι λογαριασμοί με τράπεζες	<u>65.241.074</u>	<u>42.624.344</u>
	65.356.944	42.684.518
Αναμενόμενες πιστωτικές ζημιές (Σημ.36.1)	<u>(3.940.205)</u>	<u>(2.168.565)</u>
	<u><u>61.416.739</u></u>	<u><u>40.515.953</u></u>

Οι αναμενόμενες πιστωτικές ζημιές αφορούν πρόβλεψη απομείωσης μετρητών και αντίστοιχων μετρητών που προέρχεται εξ ολοκλήρου από τη θυγατρική εταιρεία Logicom (Middle East) SAL στο Λίβανο, συνεπεία της παρατεταμένης πολιτικής και οικονομικής αστάθειας που ταλανίζει τη χώρα καθώς και των περιορισμών στη διακίνηση μετρητών.

Η ΕΤΑΙΡΕΙΑ

	2022 €	2021 €
Μετρητά στο ταμείο	105.709	50.171
Τρεχούμενοι λογαριασμοί με τράπεζες	<u>9.193.270</u>	<u>2.598.128</u>
	<u><u>9.298.979</u></u>	<u><u>2.648.299</u></u>

Το επιτόκιο καταθέσεων για το 2022 ανέρχεται στο 0%-1,0% ετησίως (2021: 0% - 1,0%).

Για σκοπούς της κατάστασης ταμειακών ροών, τα μετρητά και αντίστοιχα μετρητών περιλαμβάνουν:

ΤΟ ΣΥΓΚΡΟΤΗΜΑ

	2022 €	2021 €
Μετρητά στην τράπεζα και στο ταμείο	61.416.739	40.515.953
Τραπεζικά παρατραβήγματα (Σημ.31)	<u>(32.270.645)</u>	<u>(41.185.501)</u>
	<u><u>29.146.094</u></u>	<u><u>(669.548)</u></u>

Η ΕΤΑΙΡΕΙΑ

	2022 €	2021 €
Μετρητά στην τράπεζα και στο ταμείο	9.298.979	2.648.299
Τραπεζικά παρατραβήγματα (Σημ.31)	<u>(20.671.992)</u>	<u>(21.526.226)</u>
	<u><u>(11.373.013)</u></u>	<u><u>(18.877.927)</u></u>

LOGICOM PUBLIC LIMITED

ΣΗΜΕΙΩΣΕΙΣ ΣΤΙΣ ΕΝΟΠΟΙΗΜΕΝΕΣ ΚΑΙ ΧΩΡΙΣΤΕΣ ΟΙΚΟΝΟΜΙΚΕΣ ΚΑΤΑΣΤΑΣΕΙΣΈτος που έληξε στις 31 Δεκεμβρίου 2022**25. ΜΕΤΟΧΙΚΟ ΚΕΦΑΛΑΙΟ**

	2022 Αριθμός μετοχών	2022 €	2021 Αριθμός μετοχών	2021 €
Εγκεκριμένο				
Συνήθεις μετοχές του €0,34 η καθεμιά	<u>100.000.000</u>	<u>34.000.000</u>	<u>100.000.000</u>	<u>34.000.000</u>
Εκδομένο και πλήρως εξοφλημένο				
Υπόλοιπο την 1 Ιανουαρίου	<u>74.079.600</u>	<u>25.187.064</u>	<u>74.079.600</u>	<u>25.187.064</u>
Υπόλοιπο στις 31 Δεκεμβρίου	<u>74.079.600</u>	<u>25.187.064</u>	<u>74.079.600</u>	<u>25.187.064</u>

Όλοι οι τίτλοι είναι εισηγμένοι και τυγχάνουν διαπραγμάτευσης στο Χρηματιστήριο Αξιών Κύπρου, έχουν ίδια και ίσα δικαιώματα και δεν έχουν περιορισμούς στη μεταβίβασή τους.

LOGICOM PUBLIC LIMITED

ΣΗΜΕΙΩΣΕΙΣ ΣΤΙΣ ΕΝΟΠΟΙΗΜΕΝΕΣ ΚΑΙ ΧΩΡΙΣΤΕΣ ΟΙΚΟΝΟΜΙΚΕΣ ΚΑΤΑΣΤΑΣΕΙΣΈτος που έληξε στις 31 Δεκεμβρίου 2022

26. ΑΠΟΘΕΜΑΤΙΚΑ

ΤΟ ΣΥΓΚΡΟΤΗΜΑ

	Διαφορά από μετατροπή μετοχικού κεφαλαίου σε Ευρώ €	Αποθεματικό μετοχών υπέρ το άρτιο €	Αποθεματικό Προσόδου €	Αποθεματικό Επανεκτίμησης €	Αποθεματικό συναλλαγματικών διαφορών €	Αποθεματικό αντιστάθμισης €	Αποθεματικό με βάση το νόμο €	Σύνολο €	Δικαίωμα μειοψηφίας €	Σύνολο €
Υπόλοιπο την 1 Ιανουαρίου 2021	116.818	10.443.375	147.943.302	6.385.240	(9.437.395)	(6.681.882)	2.774.277	151.543.735	(2.497.363)	149.046.372
Κέρδος για το έτος	-	-	24.745.689	-	-	-	-	24.745.689	30.980	24.776.669
Συναλλαγματικές διαφορές σε σχέση με ξένες δραστηριότητες	-	-	-	-	7.579.741	(2.633.110)	-	4.946.631	-	4.946.631
Αναβαλλόμενη φορολογία από επανεκτίμηση γης και κτιρίων (σημ. 34)	-	-	-	3.309	-	-	-	3.309	-	3.309
Πλεόνασμα από επανεκτίμηση επενδύσεων στη δίκαιη αξία μέσω λοιπών συνολικών εσόδων	-	-	912.931	-	-	-	-	912.931	-	912.931
Αναπροσαρμογή από επαναμέτρηση υποχρέωσης (σημ. 28)	-	-	595.970	-	-	-	-	595.970	-	595.970
Αναβαλλόμενη φορολογία από έξοδα διοίκησης (σημ. 34)	-	-	(48.679)	-	-	-	-	(48.679)	-	(48.679)
Μερίδιο ζημιάς από συνδεδεμένη εταιρεία	-	-	(214.823)	-	-	-	-	(214.823)	-	(214.823)
Συγκεντρωτικά συνολικά έσοδα	-	-	25.991.088	3.309	7.579.741	(2.633.110)	-	30.941.028	30.980	30.972.008
Προτεινόμενο μέρισμα του 2020 που πληρώθηκε το 2021 (σημ. 12)	-	-	(5.926.368)	-	-	-	-	(5.926.368)	-	(5.926.368)
Μεταφορά	-	-	53.003	-	-	-	75.361	128.364	(128.364)	-
Μερίδιο άλλων συναλλαγών με μετόχους από συνδεδεμένη εταιρεία (Σημ.19)	-	-	(446.695)	-	-	-	-	(446.695)	-	(446.695)
	-	-	(6.320.060)	-	-	-	75.361	(6.244.699)	(128.364)	(6.373.063)
Υπόλοιπο στις 31 Δεκεμβρίου 2021	116.818	10.443.375	167.614.330	6.388.549	(1.857.654)	(9.314.992)	2.849.638	176.240.064	(2.594.747)	173.645.317

LOGICOM PUBLIC LIMITED

ΣΗΜΕΙΩΣΕΙΣ ΣΤΙΣ ΕΝΟΠΟΙΗΜΕΝΕΣ ΚΑΙ ΧΩΡΙΣΤΕΣ ΟΙΚΟΝΟΜΙΚΕΣ ΚΑΤΑΣΤΑΣΕΙΣΈτος που έληξε στις 31 Δεκεμβρίου 2022**26. ΑΠΟΘΕΜΑΤΙΚΑ (συνέχεια)****ΤΟ ΣΥΓΚΡΟΤΗΜΑ**

	Διαφορά από μετατροπή μετοχικού κεφαλαίου σε Ευρώ €	Αποθεματικό μετοχών υπέρ το άρτιο €	Αποθεματικό Προσόδου €	Αποθεματικό Επανεκτίμησης €	Αποθεματικό συναλλαγματικών διαφορών €	Αποθεματικό αντιστάθμισης €	Αποθεματικό με βάση το νόμο €	Σύνολο €	Δικαίωμα μειοψηφίας €	Σύνολο €
Υπόλοιπο την 1 Ιανουαρίου 2022	116.818	10.443.375	167.614.330	6.388.549	(1.857.654)	(9.314.992)	2.849.638	176.240.064	(2.594.747)	173.645.317
Κέρδος για το έτος	-	-	26.718.648	-	-	-	-	26.718.648	54.027	26.772.675
Συναλλαγματικές διαφορές σε σχέση με ξένες δραστηριότητες	-	-	-	-	5.646.268	(3.009.631)	-	2.636.637	-	2.636.637
Πλεόνασμα από επανεκτίμηση γης και κτιρίων	-	-	-	1.752.467	-	-	-	1.752.467	-	1.752.467
Αναβαλλόμενη φορολογία από επανεκτίμηση γης και κτιρίων (σημ. 34)	-	-	-	(45.167)	-	-	-	(45.167)	-	(45.167)
Πλεόνασμα από επανεκτίμηση επενδύσεων στη δίκαιη αξία μέσω λοιπών συνολικών εσόδων	-	-	8.045.607	-	-	-	-	8.045.607	-	8.045.607
Αναπροσαρμογή από επαναμέτρηση υποχρέωσης (σημ. 28)	-	-	527.428	-	-	-	-	527.428	-	527.428
Αναβαλλόμενη φορολογία από έξοδα διοίκησης (σημ. 34)	-	-	(3.028)	-	-	-	-	(3.028)	-	(3.028)
Μερίδιο ζημιάς από συνδεδεμένη εταιρεία	-	-	(280.951)	-	-	-	-	(280.951)	-	(280.951)
Συγκεντρωτικά συνολικά έσοδα	-	-	35.007.704	1.707.300	5.646.268	(3.009.631)	-	39.351.641	54.027	39.405.668
Προτεινόμενο μέρισμα του 2021 που πληρώθηκε το 2022 (σημ. 12)	-	-	(5.926.368)	-	-	-	-	(5.926.368)	(80.000)	(6.006.368)
Μεταφορά	-	-	(150.607)	-	-	-	150.607	-	-	-
Μερίδιο άλλων συναλλαγών με μετόχους από συνδεδεμένη εταιρεία (σημ. 19)	-	-	(335.610)	-	-	-	-	(335.610)	-	(335.610)
	-	-	(6.412.585)	-	-	-	150.607	(6.261.978)	(80.000)	(6.341.978)
Υπόλοιπο στις 31 Δεκεμβρίου 2022	116.818	10.443.375	196.209.449	8.095.849	3.788.614	(12.324.623)	3.000.245	209.329.727	(2.620.720)	206.709.007

LOGICOM PUBLIC LIMITED

ΣΗΜΕΙΩΣΕΙΣ ΣΤΙΣ ΕΝΟΠΟΙΗΜΕΝΕΣ ΚΑΙ ΧΩΡΙΣΤΕΣ ΟΙΚΟΝΟΜΙΚΕΣ ΚΑΤΑΣΤΑΣΕΙΣΈτος που έληξε στις 31 Δεκεμβρίου 2022**26. ΑΠΟΘΕΜΑΤΙΚΑ (συνέχεια)**

Η ΕΤΑΙΡΕΙΑ	Διαφορά από μετατροπή μετοχικού κεφαλαίου σε Ευρώ €	Αποθεματικό μετοχών υπέρ το άρτιο €	Αποθεματικό Προσόδου €	Αποθεματικό Επανεκτίμησης €	Σύνολο €
Υπόλοιπο την 1 Ιανουαρίου 2021	116.818	10.443.375	9.490.199	2.307.788	22.358.180
Κέρδος για το έτος	-	-	9.362.008	-	9.362.008
Προτεινόμενο μέρισμα του 2020 που πληρώθηκε το 2021 (σημ. 12)	-	-	(5.926.368)	-	(5.926.368)
Αναβαλλόμενη φορολογία που πραγματοποιήθηκε λόγω επανεκτίμησης	-	-	-	3.309	3.309
Υπόλοιπο την 1 Ιανουαρίου 2022	116.818	10.443.375	12.925.839	2.311.097	25.797.129
Κέρδος για το έτος	-	-	8.974.366	-	8.974.366
Πλεόνασμα από επανεκτίμηση γης και κτιρίων (σημ. 14)	-	-	-	440.236	440.236
Αναβαλλόμενη φορολογία στην επανεκτίμηση γης και κτιρίων (σημ. 34)	-	-	-	(45.167)	(45.167)
Συγκεντρωτικά συνολικά έσοδα	-	-	8.974.366	395.069	9.369.435
Προτεινόμενο μέρισμα του 2021 που πληρώθηκε το 2022 (σημ. 12)	-	-	(5.926.368)	-	(5.926.368)
Υπόλοιπο στις 31 Δεκεμβρίου 2022	116.818	10.443.375	15.973.837	2.706.166	29.240.196

Αποθεματικό προσόδου

Το αποθεματικό προσόδου περιλαμβάνει συσσωρευμένα κέρδη ή ζημιές της Εταιρείας.

Αποθεματικό μετοχών υπέρ το άρτιο

Το αποθεματικό μετοχών υπέρ το άρτιο αποτελείται από ποσά που προέκυψαν από την έκδοση μετοχών σε τιμές μεγαλύτερες της ονομαστικής αξίας.

Αποθεματικό που προέκυψε από την αλλαγή στην ονομαστική αξία των μετοχών

Το αποθεματικό που προέκυψε από την αλλαγή στην ονομαστική αξία των μετοχών αποτελείται από τη διαφορά που προέκυψε από την αλλαγή στην ονομαστική αξία των μετοχών, που ακολούθησε την υιοθέτηση του Ευρώ ως το επίσημο νόμισμα της Κυπριακής Δημοκρατίας.

Αποθεματικό επανεκτίμησης

Το αποθεματικό επανεκτίμησης αποτελείται από τα συσσωρευμένα ποσά των επανεκτιμήσεων της γης και των κτιρίων και της αναβαλλόμενης φορολογίας που προκύπτει από τις επανεκτιμήσεις.

Αποθεματικό Δίκαιης Αξίας

Το αποθεματικό δίκαιης αξίας αποτελείται από τα συσσωρευμένα ποσά των επανεκτιμήσεων των επενδύσεων διαθέσιμων προς πώληση στη δίκαιη τους αξία.

LOGICOM PUBLIC LIMITED

ΣΗΜΕΙΩΣΕΙΣ ΣΤΙΣ ΕΝΟΠΟΙΗΜΕΝΕΣ ΚΑΙ ΧΩΡΙΣΤΕΣ ΟΙΚΟΝΟΜΙΚΕΣ ΚΑΤΑΣΤΑΣΕΙΣ

Έτος που έληξε στις 31 Δεκεμβρίου 2022

26. ΑΠΟΘΕΜΑΤΙΚΑ (συνέχεια)Αποθεματικό Συναλλαγματικών Διαφορών

Το αποθεματικό συναλλαγματικών διαφορών αποτελείται από τις συσσωρευμένες συναλλαγματικές διαφορές που προκύπτουν από τη μετατροπή των ιδίων κεφαλαίων των θυγατρικών εταιρειών του εξωτερικού και τις συναλλαγματικές διαφορές που προκύπτουν από τα μακροπρόθεσμα δάνεια της ιθύνουσας εταιρείας προς τις θυγατρικές εταιρείες του εξωτερικού.

Οι συναλλαγματικές διαφορές που προκύπτουν από τα μακροπρόθεσμα δάνεια σε θυγατρικές εταιρείες του εξωτερικού μεταφέρονται στα λοιπά συνολικά έσοδα και παρουσιάζονται στο αποθεματικό συναλλαγματικών διαφορών στις οικονομικές καταστάσεις του Συγκροτήματος. Οι συναλλαγματικές διαφορές μεταφέρονται στο κέρδος ή ζημιά κατά τη διάθεση της θυγατρικής εταιρείας. Αναβαλλόμενη φορολογία που προκύπτει από τη καθαρή συναλλαγματική διαφορά στη μετατροπή των μακροπρόθεσμων δανείων μεταφέρεται στα λοιπά συνολικά έσοδα και παρουσιάζεται στο αποθεματικό συναλλαγματικών διαφορών.

Οι συναλλαγματικές διαφορές που προκύπτουν από μακροπρόθεσμα δάνεια σε θυγατρικές εταιρείες του εξωτερικού, αναγνωρίζονται στο κέρδος ή ζημιά στο έτος που προκύπτουν στις οικονομικές καταστάσεις της ιθύνουσας Εταιρείας.

Αποθεματικό Αντιστάθμισης

Το αποθεματικό αντιστάθμισης αποτελείται από τα συσσωρευμένα ποσά της αντιστάθμισης της καθαρής επένδυσης σε θυγατρικές εταιρείες του εξωτερικού με υποχρεώσεις του Συγκροτήματος σε ξένο νόμισμα.

Αποθεματικό με βάση το νόμο σε θυγατρικές εταιρείες του Συγκροτήματος

Το αποθεματικό αυτό αποτελείται από ποσά που μεταφέρονται κάθε χρόνο από το αποθεματικό προσόδου σε αυτό το αποθεματικό, σύμφωνα με τις πρόνοιες των νόμων που ισχύουν στις συγκεκριμένες χώρες.

Δικαίωμα μειοψηφίας

Σημαντικά δικαιώματα μειοψηφίας από τις θυγατρικές του Συγκροτήματος αναλύονται στον πιο κάτω πίνακα πριν τις αναπροσαρμογές για τις συναλλαγές εντός του Συγκροτήματος:

VERENDRYA VENTURES LIMITED	2022 €	2021 €
Ποσοστό δικαιώματος μειοψηφίας	40%	40%
Μη κυκλοφορούντα περιουσιακά στοιχεία	24.171.609	22.088.619
Κυκλοφορούντα περιουσιακά στοιχεία	18.688	1.435.848
Μακροπρόθεσμες υποχρεώσεις	(30.123.446)	(29.627.165)
Τρέχουσες υποχρεώσεις	(618.650)	(384.169)
Καθαρά περιουσιακά στοιχεία	(6.551.799)	(6.486.867)
Καθαρά περιουσιακά στοιχεία που αναλογούν στο δικαίωμα μειοψηφίας	(2.620.720)	(2.594.747)
Έσοδα	-	-
Κέρδος/ (ζημιά)	135.068	77.451
Λοιπά συνολικά έσοδα	-	-
Συγκεντρωτικά συνολικά έσοδα/(έξοδα)	135.068	77.451
Κέρδος / (ζημιά) που αναλογεί στο δικαίωμα μειοψηφίας	54.027	30.980
Λοιπά συνολικά έσοδα που αναλογούν στο δικαίωμα μειοψηφίας	-	-
Ταμειακές ροές από λειτουργικές δραστηριότητες	-	-
Ταμειακές ροές από επενδυτικές δραστηριότητες	-	-
Ταμειακές ροές από χρηματοδοτικές δραστηριότητες (μέρισμα στο δικαίωμα μειοψηφίας: μηδέν)	-	-
Καθαρή αύξηση/(μείωση) στα μετρητά και αντίστοιχα μετρητών	-	-

LOGICOM PUBLIC LIMITED

ΣΗΜΕΙΩΣΕΙΣ ΣΤΙΣ ΕΝΟΠΟΙΗΜΕΝΕΣ ΚΑΙ ΧΩΡΙΣΤΕΣ ΟΙΚΟΝΟΜΙΚΕΣ ΚΑΤΑΣΤΑΣΕΙΣΈτος που έληξε στις 31 Δεκεμβρίου 2022**27. ΠΡΟΒΛΕΨΕΙΣ ΓΙΑ ΑΛΛΕΣ ΥΠΟΧΡΕΩΣΕΙΣ**

ΤΟ ΣΥΓΚΡΟΤΗΜΑ	Υποχρεώσεις από εξαγορά εργασιών €
Υπόλοιπο την 1 Ιανουαρίου 2021	95.356
Συναλλαγματικές διαφορές	<u>(1.555)</u>
Υπόλοιπο την 1 Ιανουαρίου 2022	93.801
Συναλλαγματικές διαφορές	<u>(10)</u>
Υπόλοιπο στις 31 Δεκεμβρίου 2022	<u><u>93.791</u></u>

Υποχρεώσεις από εξαγορά εργασιών

Οι υποχρεώσεις από εξαγορά εργασιών αφορούν:

Ποσό ύψους €93.791 (2021: €93.801) αφορά υπόλοιπο οφειλόμενο στη Gemini SP S.r.l. σε σχέση με την εξαγορά εργασιών από την θυγατρική εταιρεία του Συγκροτήματος Logicom IT Distribution S.r.l. (σημ. 16). Το ποσό είναι πληρωτέο εφόσον δεν προκύψουν οφειλές που να επιβαρύνουν τη Logicom IT Distribution S.R.L. και εφόσον οι πωλητές δεν διεξάγουν ανταγωνιστικές εργασίες με αυτές που εξαγοράστηκαν από τη Logicom IT Distribution S.R.L.. Το ποσό αυτό διευθετήθηκε με εφάπαξ πληρωμή στις 4 Ιανουαρίου 2023.

Τα ποσά που περιλαμβάνονται στην ενοποιημένη κατάσταση οικονομικής θέσης περιλαμβάνουν τα ακόλουθα:

	ΤΟ ΣΥΓΚΡΟΤΗΜΑ	
	2022	2021
	€	€
Προβλέψεις που θα χρησιμοποιηθούν μετά από δώδεκα μήνες	-	-
Προβλέψεις που θα χρησιμοποιηθούν εντός δώδεκα μηνών	<u>93.791</u>	<u>93.801</u>

28. ΠΡΟΒΛΕΨΕΙΣ ΓΙΑ ΤΕΡΜΑΤΙΣΜΟ ΑΠΑΣΧΟΛΗΣΗΣ

	ΤΟ ΣΥΓΚΡΟΤΗΜΑ	
	2022	2021
	€	€
Υπόλοιπο την 1 Ιανουαρίου	2.799.341	3.173.475
Χρέωση στα αποτελέσματα	736.494	591.830
Αναπροσαρμογές εμπειρίας	308.226	(154.309)
Οικονομικές παραδοχές	(835.654)	(434.485)
Δημογραφικές παραδοχές	-	(7.176)
Πληρωμές κατά τη διάρκεια του έτους	(448.459)	(581.507)
Συναλλαγματικές διαφορές	<u>146.301</u>	<u>211.513</u>
Υπόλοιπο στις 31 Δεκεμβρίου	<u><u>2.706.249</u></u>	<u><u>2.799.341</u></u>

LOGICOM PUBLIC LIMITED

ΣΗΜΕΙΩΣΕΙΣ ΣΤΙΣ ΕΝΟΠΟΙΗΜΕΝΕΣ ΚΑΙ ΧΩΡΙΣΤΕΣ ΟΙΚΟΝΟΜΙΚΕΣ ΚΑΤΑΣΤΑΣΕΙΣΈτος που έληξε στις 31 Δεκεμβρίου 2022**28. ΠΡΟΒΛΕΨΕΙΣ ΓΙΑ ΤΕΡΜΑΤΙΣΜΟ ΑΠΑΣΧΟΛΗΣΗΣ (συνέχεια)**

Τα ποσά που περιλαμβάνονται στην ενοποιημένη κατάσταση οικονομικής θέσης περιλαμβάνουν τα ακόλουθα:

	ΤΟ ΣΥΓΚΡΟΤΗΜΑ	
	2022	2021
	€	€
Προβλέψεις που θα χρησιμοποιηθούν μετά από δώδεκα μήνες	2.593.343	2.746.538
Προβλέψεις που θα χρησιμοποιηθούν εντός δώδεκα μηνών	<u>112.906</u>	<u>52.803</u>
	<u>2.706.249</u>	<u>2.799.341</u>
	ΤΟ ΣΥΓΚΡΟΤΗΜΑ	
	2022	2021
	€	€
Καθαρή υποχρέωση καθορισμένων ωφελημάτων	<u>2.706.249</u>	<u>2.799.341</u>
Σύνολο πρόβλεψης για τερματισμό απασχόλησης	<u>2.706.249</u>	<u>2.799.341</u>
ΤΟ ΣΥΓΚΡΟΤΗΜΑ	Καθορισμένη υποχρέωση ωφελημάτων	
	2022	2021
	€	€
Υπόλοιπο την 1 Ιανουαρίου	<u>2.799.341</u>	<u>3.173.475</u>
<i>Χρέωση στα αποτελέσματα</i>		
Κανονικό κόστος	637.205	562.165
Κόστος τερματισμού, αποκοπών και διακανονισμών	22.687	(37.838)
Κόστος τόκου	<u>76.601</u>	<u>67.503</u>
	<u>736.493</u>	<u>591.830</u>
<i>Ποσό που καταχωρείται στα λοιπά εισοδήματα</i>		
(Κέρδος) /ζημιά από επαναμέτρηση:		
Αναλογιστικό (κέρδος)/ζημιά από:		
Επαναμέτρηση υποχρέωσης λόγω αλλαγής στο λογιστικό χειρισμό	-	(278.518)
Δημογραφικές παραδοχές	-	(7.176)
Οικονομικές παραδοχές	(835.654)	(155.967)
Αναπροσαρμογές εμπειρίας	<u>308.226</u>	<u>(154.309)</u>
	<u>(527.428)</u>	<u>(595.970)</u>
<i>Άλλα</i>		
Συνεισφορές που έχουν καταβληθεί από τον εργοδότη	(30.054)	(45.499)
Ωφελήματα που καταβλήθηκαν	<u>(418.404)</u>	<u>(536.008)</u>
	<u>(448.458)</u>	<u>(581.507)</u>
Επίδραση από μεταβολές στις συναλλαγματικές ισοτιμίες	<u>146.301</u>	<u>211.513</u>
Υπόλοιπο στις 31 Δεκεμβρίου	<u>2.706.249</u>	<u>2.799.341</u>
	ΤΟ ΣΥΓΚΡΟΤΗΜΑ	
	2022	2021
	%	%
Παραδοχές		
Επιτόκιο προεξόφλησης	4,87	2,57
Αναμενόμενη αύξηση μισθών	3,03	2,85
Διάρκεια του σχεδίου αφυπηρέτησης καθορισμένου ωφελήματος (έτη)	<u>12,18</u>	<u>14,12</u>

LOGICOM PUBLIC LIMITED

ΣΗΜΕΙΩΣΕΙΣ ΣΤΙΣ ΕΝΟΠΟΙΗΜΕΝΕΣ ΚΑΙ ΧΩΡΙΣΤΕΣ ΟΙΚΟΝΟΜΙΚΕΣ ΚΑΤΑΣΤΑΣΕΙΣΈτος που έληξε στις 31 Δεκεμβρίου 2022**28. ΠΡΟΒΛΕΨΕΙΣ ΓΙΑ ΤΕΡΜΑΤΙΣΜΟ ΑΠΑΣΧΟΛΗΣΗΣ (συνέχεια)**

ΤΟ ΣΥΓΚΡΟΤΗΜΑ	2022	2021	2022	2021
Ανάλυση ευαισθησίας:	%	%	%	%
0,5% μεταβολή				
		Αύξηση	Μείωση	
Επιτόκιο προεξόφλησης	(5,6)	(6,5)	6,2	7,2
Αναμενόμενη αύξηση μισθών	<u>6,0</u>	<u>7,0</u>	<u>(5,5)</u>	<u>(6,3)</u>

Το Συγκρότημα συνεισφέρει σε σχέδιο αφυπηρέτησης καθορισμένου ωφελήματος σε θυγατρικές εταιρείες στη βάση των κατα τόπους νομοθεσιών. Οι συνεισφορές αφορούν θυγατρικές εταιρείες στην Ελλάδα, την Ιταλία, το Λίβανο, το Κουβέιτ, το Ομάν, το Κατάρ και το Μπαχρέιν, ωστόσο τα σημαντικότερα ποσά αφορούν τις θυγατρικές εταιρείες στα Ηνωμένα Αραβικά Εμιράτα και τη Σαουδική Αραβία.

Σημειώνεται ότι, σε ότι αφορά τη μεθοδολογία για την απόδοση του καθορισμένου ωφελήματος στην Ελλάδα υπήρξε αλλαγή κατά το 2021 σε σχέση με τη μεθοδολογία που είχε εφαρμοστεί σε προηγούμενες αναλογιστικές αναλύσεις και βασίζεται στη γνώμη της Επιτροπής Διεργειών των Διεθνών Προτύπων Χρηματοοικονομικής Αναφοράς ("IFRIC") που δημοσιεύτηκε τον Δεκέμβριο του 2020 και υιοθετήθηκε από το Συμβούλιο Διεθνών Λογιστικών Προτύπων (IASB) τον Μάιο του 2021.

Μεθοδολογία που εφαρμόστηκε για γνωστοποιήσεις ΔΛΠ 19 τις προηγούμενες περιόδους

Με βάση τη μεθοδολογία που εφαρμόστηκε σε προηγούμενες αναλογιστικές μελέτες, η υποχρέωση καθορισμένου ωφελήματος υπολογιζόταν για τον κάθε εργαζόμενο με βάση το μέγιστο των:

-ωφελήματος του εργαζομένου με βάση τον υπολογισμό της υπηρεσίας του στην εταιρεία μέχρι την ημερομηνία αποτίμησης, και

-αναλογίας του ωφελήματος κατά την αφυπηρέτηση (με μέγιστο δεδουλευμένο όφελος τα 16 έτη).

Συνεπώς, το δεδουλευμένο όφελος υπηρεσίας αποδίδεται από την ημερομηνία έναρξης της εργοδότησης του εργαζομένου μέχρι τη συμπλήρωση του μέγιστου δεδουλευμένου που υπολογίστηκε, άσχετα με τα χρόνια που απομένουν για τη συνταξιοδότησή του.

Μεθοδολογία που εφαρμόστηκε με βάση τη γνώμη της Επιτροπής Διεργειών των Διεθνών Προτύπων Χρηματοοικονομικής Αναφοράς (IFRIC)

Με βάση τη μεθοδολογία που βασίζεται στη γνώμη της Επιτροπής Διεργειών των Διεθνών Προτύπων Χρηματοοικονομικής Αναφοράς (IFRIC), το δεδουλευμένο όφελος αποδίδεται με βάση τα εναπομείναντα χρόνια υπηρεσίας. Η απόδοση υπηρεσίας θα ξεκινήσει όταν ο εργαζόμενος έχει συμπληρώσει 16 χρόνια υπηρεσίας (ο μέγιστος αριθμός δεδουλευμένων ετών για τους περισσότερους εργαζόμενους) από την αφυπηρέτηση και αναλογικά με βάση τα εναπομείναντα χρόνια υπηρεσίας. Συγκεκριμένα:

Για εργαζόμενους όπου το μέγιστο δεδουλευμένο όφελος περιορίζεται στα 16 χρόνια υπηρεσίας με την εταιρεία (π.χ. για εργαζόμενους με λιγότερη από 16 χρόνια υπηρεσία κατά τις 12 Νοεμβρίου 2012), το όφελος ξεκινά να συγκεντρώνεται 16 χρόνια πριν την αφυπηρέτηση. Η υποχρέωση καθορισμένου ωφελήματος ορίζεται στο μηδέν για εργαζόμενους που εμπίπτουν σε αυτή την κατηγορία.

Για εργαζόμενους με περισσότερα από 16 έτη υπηρεσίας, κατά τις 12 Νοεμβρίου 2012, ο υπολογισμός αναπροσαρμόζεται για να επιτρέπει μεγαλύτερη περίοδο κατά τη διάρκεια της οποίας θα συμπληρωθεί το μέγιστο δεδουλευμένο όφελος. Συνεπώς, η συγκέντρωση του οφέλους ενδέχεται να ξεκινήσει για περίοδο που να ξεπερνά τα 16 έτη που απομένουν μέχρι την αφυπηρέτηση. Για κάθε εργαζόμενο, η μέγιστη περίοδος όπου συγκεντρώνεται το όφελος, καθορίζεται ξεχωριστά (με μέγιστη διάρκεια τα 28 έτη).

Η πιο πάνω αλλαγή στη λογιστική πολιτική δεν εφαρμόστηκε για τα προηγούμενα έτη καθώς τα ποσά δεν είναι σημαντικά.

LOGICOM PUBLIC LIMITED

ΣΗΜΕΙΩΣΕΙΣ ΣΤΙΣ ΕΝΟΠΟΙΗΜΕΝΕΣ ΚΑΙ ΧΩΡΙΣΤΕΣ ΟΙΚΟΝΟΜΙΚΕΣ ΚΑΤΑΣΤΑΣΕΙΣΈτος που έληξε στις 31 Δεκεμβρίου 2022**29. ΕΜΠΟΡΙΚΟΙ ΚΑΙ ΑΛΛΟΙ ΠΙΣΤΩΤΕΣ****ΤΟ ΣΥΓΚΡΟΤΗΜΑ**

	2022 €	2021 €
Εμπορικοί πιστωτές	150.643.871	126.163.917
Υποχρεώσεις από συμβάσεις με πελάτες	10.053.859	9.671.085
Οφειλόμενα έξοδα	11.695.496	9.626.297
Άλλοι πιστωτές και δάνεια οφειλόμενα σε συνδεδεμένες εταιρείες	28.103.012	24.094.867
Αναβαλλόμενο εισόδημα	<u>6.456.511</u>	<u>4.940.913</u>
	<u>206.952.749</u>	<u>174.497.079</u>
Μη κυκλοφορούντα πληρωτέα ποσά		
Δάνεια οφειλόμενα σε συνδεδεμένες εταιρείες (Σημ.43)	12.075.283	11.842.141
Άλλοι πιστωτές	<u>5.557</u>	<u>21.622</u>
	<u>12.080.840</u>	<u>11.863.763</u>
Κυκλοφορούντα πληρωτέα ποσά	<u>194.871.909</u>	<u>162.633.316</u>
	<u>206.952.749</u>	<u>174.497.079</u>

Τα δάνεια οφειλόμενα σε συνδεδεμένες εταιρείες στα μη κυκλοφορούντα πληρωτέα ποσά αφορούν υπόλοιπο δανείου που σύναψε η θυγατρική εταιρεία Verendrya Ventures Limited με την Demetra Holdings Plc. σε σχέση με τη συμμετοχή της τελευταίας στις μονάδες αφαλάτωσης στην Επισκοπή και στη Λάρνακα.

Η ΕΤΑΙΡΕΙΑ

	2022 €	2021 €
Εμπορικοί πιστωτές	24.919.943	20.061.696
Οφειλόμενα έξοδα	742.745	1.185.566
Άλλοι πιστωτές	<u>2.185.517</u>	<u>1.605.397</u>
	<u>27.848.205</u>	<u>22.852.659</u>

Οι κίνδυνοι σε σχέση με τους εμπορικούς και άλλους πιστωτές παρουσιάζονται στη σημείωση 36.

30. ΦΟΡΟΣ ΕΙΣΠΡΑΚΤΕΟΣ ΚΑΙ ΠΛΗΡΩΤΕΟΣ**ΤΟ ΣΥΓΚΡΟΤΗΜΑ**

	2022 €	2021 €
Φόρος εισπρακτέος	<u>96.835</u>	<u>529.879</u>
Φόρος πληρωτέος	<u>2.224.409</u>	<u>2.205.164</u>

Η ΕΤΑΙΡΕΙΑ

	2022 €	2021 €
Φόρος εισπρακτέος	<u>661</u>	<u>-</u>
Φόρος πληρωτέος	<u>-</u>	<u>3.027</u>

LOGICOM PUBLIC LIMITED

ΣΗΜΕΙΩΣΕΙΣ ΣΤΙΣ ΕΝΟΠΟΙΗΜΕΝΕΣ ΚΑΙ ΧΩΡΙΣΤΕΣ ΟΙΚΟΝΟΜΙΚΕΣ ΚΑΤΑΣΤΑΣΕΙΣΈτος που έληξε στις 31 Δεκεμβρίου 2022**31. ΔΑΝΕΙΑ ΚΑΙ ΤΡΑΠΕΖΙΚΑ ΠΑΡΑΤΡΑΒΗΓΜΑΤΑ****ΤΟ ΣΥΓΚΡΟΤΗΜΑ**

	2022 €	2021 €
Μακροπρόθεσμα δάνεια	11.749.249	15.242.650
Βραχυπρόθεσμα δάνεια	120.625.608	72.609.182
Τραπεζικά παρατραβήγματα (Σημ.24)	<u>32.270.645</u>	<u>41.185.501</u>
	<u>164.645.502</u>	<u>129.037.333</u>

Τα μακροπρόθεσμα δάνεια του Συγκροτήματος είναι αποπληρωτέα ως ακολούθως:

ΤΟ ΣΥΓΚΡΟΤΗΜΑ

	2022 €	2021 €
Εντός ενός έτους	3.087.915	3.733.264
Μεταξύ δύο και πέντε ετών	<u>8.661.334</u>	<u>11.509.386</u>
	<u>11.749.249</u>	<u>15.242.650</u>

Η ΕΤΑΙΡΕΙΑ

	2022 €	2021 €
Μακροπρόθεσμα δάνεια	6.333.542	8.948.458
Βραχυπρόθεσμα δάνεια	43.999.518	35.838.206
Τραπεζικά παρατραβήγματα (Σημ.24)	<u>20.671.992</u>	<u>21.526.226</u>
	<u>71.005.052</u>	<u>66.312.890</u>

Τα μακροπρόθεσμα δάνεια της Εταιρείας είναι αποπληρωτέα ως ακολούθως:

Η ΕΤΑΙΡΕΙΑ

	2022 €	2021 €
Εντός ενός έτους	2.065.957	2.718.412
Μεταξύ δύο και πέντε ετών	<u>4.267.585</u>	<u>6.230.046</u>
	<u>6.333.542</u>	<u>8.948.458</u>

Τα μακροπρόθεσμα δάνεια του Συγκροτήματος και της Εταιρείας αποτελούνται από:

Δάνειο σε ΕΥΡΩ αποπληρωτέο σε δεκατέσσερα έτη, με 168 ισόποσες μηνιαίες δόσεις των ΕΥΡΩ 47.901. Το επιτόκιο είναι ίσο με το EURIBOR 6 μηνών πλέον 3,15% ετησίως και η πρώτη καταβολή δόσης έγινε στις 27 Ιουλίου 2017.

Δάνειο σε ΕΥΡΩ αποπληρωτέο σε οκτώ έτη, με 32 ισόποσες τριμηνιαίες δόσεις των ΕΥΡΩ 516.488. Το επιτόκιο είναι ίσο με το EURIBOR 3 μηνών πλέον 3,25% ετησίως και η πρώτη καταβολή δόσης έγινε στις 13 Ιουνίου 2018.

Δάνειο σε ΕΥΡΩ αποπληρωτέο σε πέντε έτη, με 60 ισόποσες μηνιαίες δόσεις των ΕΥΡΩ 19.768 πλέον τόκων. Το επιτόκιο είναι ίσο με EURIBOR 3 μηνών πλέον 3% ετησίως και η πρώτη καταβολή δόσης έγινε τον Ιανουάριο του 2020.

LOGICOM PUBLIC LIMITED**ΣΗΜΕΙΩΣΕΙΣ ΣΤΙΣ ΕΝΟΠΟΙΗΜΕΝΕΣ ΚΑΙ ΧΩΡΙΣΤΕΣ ΟΙΚΟΝΟΜΙΚΕΣ ΚΑΤΑΣΤΑΣΕΙΣ**

Έτος που έληξε στις 31 Δεκεμβρίου 2022

31. ΔΑΝΕΙΑ ΚΑΙ ΤΡΑΠΕΖΙΚΑ ΠΑΡΑΤΡΑΒΗΓΜΑΤΑ (συνέχεια)

Δάνειο σε ΕΥΡΩ αποπληρωτέο σε τέσσερα έτη, με 16 ισόποσες τριμηνιαίες δόσεις των ΕΥΡΩ 57.841. Το επιτόκιο είναι ίσο με το EURIBOR 3 μηνών πλέον 1,30% ετησίως και η πρώτη καταβολή δόσης έγινε στις 05 Ιανουαρίου 2022.

Το μεσοσταθμικό κόστος του τραπεζικού δανεισμού και των παρατραβηγμάτων και το επιτόκιο αναλύονται πιο κάτω:

Το μεσοσταθμικό κόστος του τραπεζικού παρατραβήγματος είναι 4,06% ετησίως (2021: 2,73%). Τα τραπεζικά παρατραβήγματα είναι πληρωτέα σε πρώτη ζήτηση από τις εν λόγω τράπεζες.

Το επιτόκιο των βραχυπρόθεσμων δανείων υπολογίζεται σε USD LIBOR 3 μηνών πλέον 2,00% - 2,80% ετησίως, (2021: USD LIBOR 3 μηνών πλέον 2,50% - 2,80% ετησίως). Τα βραχυπρόθεσμα δάνεια είναι αποπληρωτέα εντός τριών μηνών από τη σύνασή τους.

Διαθέσιμο προς χρήση υπόλοιπο του ορίου τραπεζικών παρατραβηγμάτων:

Το διαθέσιμο προς χρήση υπόλοιπο του ορίου τραπεζικών παρατραβηγμάτων του Συγκροτήματος κατά την 31 Δεκεμβρίου 2022 ανέρχόταν σε €122 εκατομμύρια (2021: €128 εκατομμύρια) και της Εταιρείας σε €17 εκατομμύρια (2021: €22 εκατομμύρια).

LOGICOM PUBLIC LIMITED

ΣΗΜΕΙΩΣΕΙΣ ΣΤΙΣ ΕΝΟΠΟΙΗΜΕΝΕΣ ΚΑΙ ΧΩΡΙΣΤΕΣ ΟΙΚΟΝΟΜΙΚΕΣ ΚΑΤΑΣΤΑΣΕΙΣΈτος που έληξε στις 31 Δεκεμβρίου 2022**31. ΔΑΝΕΙΑ ΚΑΙ ΤΡΑΠΕΖΙΚΑ ΠΑΡΑΤΡΑΒΗΓΜΑΤΑ (συνέχεια)***Συμφιλίωση υποχρεώσεων που απορρέουν από χρηματοδοτικές δραστηριότητες:*

ΤΟ ΣΥΓΚΡΟΤΗΜΑ	Τραπεζικά Δάνεια €	Παρατραβήγμα- τα τραπεζών €	Αποθεματικό Προσόδου €	Σύνολο €
Υπόλοιπο την 1 Ιανουαρίου 2021	67.616.767	36.026.311	147.943.302	251.586.380
<i>Ταμειακές συναλλαγές:</i>				
Εισπράξεις από τραπεζικό δανεισμό	131.511.049	-	-	131.511.049
Αποπληρωμές κεφαλαίου	(111.275.984)	-	-	(111.275.984)
Μερίσματα που πληρώθηκαν	-	-	(5.926.368)	(5.926.368)
Τόκοι που πληρώθηκαν	(3.129.789)	(411.062)	-	(3.540.851)
Σύνολο αλλαγών από χρηματοδοτικές ταμιακές ροές	17.105.276	(411.062)	(5.926.368)	10.767.846
Επίδραση των αλλαγών στις ισοτιμίες νομισμάτων	-	-	-	-
<i>Μη ταμειακές συναλλαγές:</i>				
Χρεωστικοί τόκοι	3.129.789	411.062	-	3.540.851
Αλλαγή στα παρατραβήγματα τραπεζών	-	5.159.190	-	5.159.190
Σύνολο άλλων αλλαγών από υποχρεώσεις	3.129.789	5.570.252	-	8.700.041
Σύνολο άλλων αλλαγών στα αποθεματικά	-	-	25.597.396	25.597.396
Υπόλοιπο την 1 Ιανουαρίου 2022	87.851.832	41.185.501	167.614.330	296.651.663
<i>Ταμειακές συναλλαγές:</i>				
Εισπράξεις από τραπεζικό δανεισμό	223.904.288	-	-	223.904.288
Αποπληρωμές κεφαλαίου	(179.381.263)	-	-	(179.381.263)
Μερίσματα που πληρώθηκαν	-	-	(5.926.368)	(5.926.368)
Τόκοι που πληρώθηκαν	(6.645.836)	(638.848)	-	(7.284.684)
Σύνολο αλλαγών από χρηματοδοτικές ταμιακές ροές	37.877.189	(638.848)	(5.926.368)	31.311.973
Επίδραση των αλλαγών στις ισοτιμίες νομισμάτων	-	-	-	-
<i>Μη ταμειακές συναλλαγές:</i>				
Χρεωστικοί τόκοι	6.645.836	638.848	-	7.284.684
Αλλαγή στα παρατραβήγματα τραπεζών	-	(8.914.856)	-	(8.914.856)
Σύνολο άλλων αλλαγών από υποχρεώσεις	6.645.836	(8.276.008)	-	(1.630.172)
Σύνολο άλλων αλλαγών στα αποθεματικά	-	-	34.521.487	34.521.487
Υπόλοιπο στις 31 Δεκεμβρίου 2022	132.374.857	32.270.645	196.209.449	360.854.951

LOGICOM PUBLIC LIMITED

ΣΗΜΕΙΩΣΕΙΣ ΣΤΙΣ ΕΝΟΠΟΙΗΜΕΝΕΣ ΚΑΙ ΧΩΡΙΣΤΕΣ ΟΙΚΟΝΟΜΙΚΕΣ ΚΑΤΑΣΤΑΣΕΙΣΈτος που έληξε στις 31 Δεκεμβρίου 2022**31. ΔΑΝΕΙΑ ΚΑΙ ΤΡΑΠΕΖΙΚΑ ΠΑΡΑΤΡΑΒΗΓΜΑΤΑ (συνέχεια)**

Η ΕΤΑΙΡΕΙΑ	Τραπεζικά Δάνεια €	Παρατραβήγμα- τα τραπεζών €	Αποθεματικό Προσόδου €	Σύνολο €
Υπόλοιπο την 1 Ιανουαρίου 2021	38.694.315	22.710.003	9.490.198	70.894.516
<i>Ταμειακές συναλλαγές:</i>				
Εισπράξεις από τραπεζικό δανεισμό	55.737.363	-	-	55.737.363
Αποπληρωμές κεφαλαίου	(49.645.014)	-	-	(49.645.014)
Μερίσματα που πληρώθηκαν	-	-	(5.926.368)	(5.926.368)
Τόκοι που πληρώθηκαν	(1.334.460)	(379.641)	-	(1.714.101)
Σύνολο αλλαγών από χρηματοδοτικές ταμιακές ροές	4.757.889	(379.641)	(5.926.368)	(1.548.120)
Επίδραση των αλλαγών στις ισοτιμίες νομισμάτων	-	-	-	-
<i>Μη ταμειακές συναλλαγές:</i>				
Χρεωστικοί τόκοι	1.334.460	379.641	-	1.714.101
Αλλαγή στα παρατραβήγματα τραπεζών	-	(1.183.777)	-	(1.183.777)
Σύνολο άλλων αλλαγών από υποχρεώσεις	1.334.460	(804.136)	-	530.324
Σύνολο άλλων αλλαγών στα αποθεματικά	-	-	9.362.009	9.362.009
Υπόλοιπο την 1 Ιανουαρίου 2022	44.786.664	21.526.226	12.925.839	79.238.729
<i>Ταμειακές συναλλαγές:</i>				
Εισπράξεις από τραπεζικό δανεισμό	82.191.109	-	-	82.191.109
Αποπληρωμές κεφαλαίου	(76.644.713)	-	-	(76.644.713)
Μερίσματα που πληρώθηκαν	-	-	(5.926.368)	(5.926.368)
Τόκοι που πληρώθηκαν	(2.726.047)	(625.341)	-	(3.351.388)
Σύνολο αλλαγών από χρηματοδοτικές ταμιακές ροές	2.820.349	(625.341)	(5.926.368)	(3.731.360)
Επίδραση των αλλαγών στις ισοτιμίες νομισμάτων	-	-	-	-
<i>Μη ταμειακές συναλλαγές:</i>				
Χρεωστικοί τόκοι	2.726.047	625.341	-	3.351.388
Αλλαγή στα παρατραβήγματα τραπεζών	-	(854.234)	-	(854.234)
Σύνολο άλλων αλλαγών από υποχρεώσεις	2.726.047	(228.893)	-	2.497.154
Σύνολο άλλων αλλαγών στα αποθεματικά	-	-	8.974.366	8.974.366
Υπόλοιπο στις 31 Δεκεμβρίου 2022	50.333.060	20.671.992	15.973.837	86.978.889

LOGICOM PUBLIC LIMITED

ΣΗΜΕΙΩΣΕΙΣ ΣΤΙΣ ΕΝΟΠΟΙΗΜΕΝΕΣ ΚΑΙ ΧΩΡΙΣΤΕΣ ΟΙΚΟΝΟΜΙΚΕΣ ΚΑΤΑΣΤΑΣΕΙΣΈτος που έληξε στις 31 Δεκεμβρίου 2022**31. ΔΑΝΕΙΑ ΚΑΙ ΤΡΑΠΕΖΙΚΑ ΠΑΡΑΤΡΑΒΗΓΜΑΤΑ (συνέχεια)**

Οι τραπεζικές διευκολύνσεις είναι εξασφαλισμένες με:

1. Την εγγύηση της εταιρείας Logicom Solutions Ltd για \$6.600.000, \$12.000.000, €22.266.000, €494.500.
2. Πρώτη υποθήκη με αριθμό Υ1858/99 ποσού €598.010, δεύτερη υποθήκη με αριθμό Υ3404/99 ποσού €256.290 και τρίτη υποθήκη με αριθμό Υ3405/99 ποσού €170.860 σε κτίριο με αριθμό εγγραφής Ν1664 στην Αγία Παρασκευή ιδιοκτησίας της εταιρείας Logicom Public Limited.
3. Πρώτη υποθήκη αρ. Υ1953/99 ημερομηνίας 9 Μαρτίου 1999 πάνω στο οικοπέδο αρ. εγγραφής Ν 1665 στη Λευκωσία (Στρόβολος - Αγία Παρασκευή) ύψους €133.270 ιδιοκτησίας της εταιρείας Logicom Public Limited.
4. Δεύτερη υποθήκη αρ. Υ5753/00 ημερομηνίας 21 Ιουλίου 2000 πάνω στο οικοπέδο αρ. εγγραφής Ν 1665 στη Λευκωσία (Στρόβολος - Αγία Παρασκευή) ύψους €136.688 ιδιοκτησίας της εταιρείας Logicom Public Limited.
5. Πρώτη υποθήκη αρ. Υ791/18 ημερομηνίας 16 Φεβρουαρίου 2018 πάνω στο οικοπέδο αρ. εγγραφής 10/2003 στη Λευκωσία (περιοχή Απόστολος Βαρνάβας – Άγιος Μακάριος (Δήμος Στροβόλου)) ύψους €6.500.000 ιδιοκτησίας της εταιρείας Najada Holdings Limited.
6. Ανάθεση χρεωστών της Logicom Public Limited για ποσό \$12.000.000 και €2.400.000.
7. Εταιρική εγγύηση από την Logicom Public Limited χωρίς περιορισμό ποσού.
8. Εταιρική εγγύηση από την Logicom Public Limited ύψους \$20.000.000, \$40.000.000, €1.500.000, €1.500.000, AED 65.000.000, \$16.000.000, €6.103.000, \$500.000, \$2.000.000 €9.000.000, \$5.000.000, €216.000, €5.200.000, €2.200.000, €3.000.000, €1.210.000, €9.670.062, €59.000, €356.500, €495.000 και €22.266.000.
9. Εγγύηση ασφάλειας πυρός ύψους €2.218.900.
10. Ενεχυρίαση εισηγμένων κινητών αξιών της εταιρείας Demetra Holdings Plc., ιδιοκτησίας της Logicom Services Limited.

32. ΥΠΟΧΡΕΩΣΕΙΣ ΑΠΟ ΜΙΣΘΩΣΕΙΣ

	ΤΟ ΣΥΓΚΡΟΤΗΜΑ		Η ΕΤΑΙΡΕΙΑ	
	2022	2021	2022	2021
	€	€	€	€
Υπόλοιπο την 1 Ιανουαρίου	4.988.753	5.259.032	408.186	490.654
Προσθήκες	1.968.499	960.685	956	36.986
Αποπληρωμές	(1.780.886)	(1.721.782)	(139.800)	(133.520)
Τόκος	232.503	204.448	10.676	14.066
Συναλλαγματικές διαφορές	63.652	286.370	-	-
Υπόλοιπο στις 31 Δεκεμβρίου	5.472.521	4.988.753	280.018	408.186

ΤΟ ΣΥΓΚΡΟΤΗΜΑ

	Η παρούσα αξία των ελάχιστων μελλοντικών καταβολών μισθωμάτων	
	2022	2021
	€	€
Όχι πέραν του 1 έτους	1.206.241	1.157.660
Πέραν του 1 έτους και όχι πέραν των 5 ετών	2.190.500	2.128.028
Πέραν των 5 ετών	2.075.780	1.703.065
Παρούσα αξία υποχρεώσεων μίσθωσης	5.472.521	4.988.753

LOGICOM PUBLIC LIMITED

ΣΗΜΕΙΩΣΕΙΣ ΣΤΙΣ ΕΝΟΠΟΙΗΜΕΝΕΣ ΚΑΙ ΧΩΡΙΣΤΕΣ ΟΙΚΟΝΟΜΙΚΕΣ ΚΑΤΑΣΤΑΣΕΙΣΈτος που έληξε στις 31 Δεκεμβρίου 2022**32. ΥΠΟΧΡΕΩΣΕΙΣ ΑΠΟ ΜΙΣΘΩΣΕΙΣ (συνέχεια)****Η ΕΤΑΙΡΕΙΑ**

	Η παρούσα αξία των ελάχιστων μελλοντικών καταβολών μισθωμάτων	
	2022	2021
	€	€
Όχι πέραν του 1 έτους	137.556	129.378
Πέραν του 1 έτους και όχι πέραν των 5 ετών	<u>142.462</u>	<u>278.808</u>
Παρούσα αξία υποχρεώσεων μίσθωσης	<u>280.018</u>	<u>408.186</u>

Το Συγκρότημα μισθώνει γη, αποθήκες, κτίρια και οχήματα με μισθώσεις. Ο μέσος χρόνος μίσθωσης είναι 44 μήνες. Για το έτος που έληξε στις 31 Δεκεμβρίου 2022 το μέσο πραγματικό επιτόκιο δανεισμού για τις Ευρωπαϊκές αγορές ήταν 3,30% για τις μισθώσεις γης, κτιριακών εγκαταστάσεων και αποθηκών και 5,60% για τις μισθώσεις οχημάτων. Για τις αγορές στη Μέση Ανατολή το μέσο πραγματικό επιτόκιο δανεισμού ήταν 6,91% για τις μισθώσεις γης, κτιριακών εγκαταστάσεων και αποθηκών και 2,78% για τις μισθώσεις οχημάτων. Τα επιτόκια είναι σταθερά κατά την ημερομηνία της σύμβασης και έτσι εκθέτουν το Συγκρότημα στον κίνδυνο της μεταβολής των επιτοκίων με συνέπεια τη μεταβολή της δίκαιης αξίας του χρέους. Όλες οι μισθώσεις συνάπτονται σε μια βάση σταθερών πληρωμών και δεν υπάρχουν συμφωνίες για καταβολές ενδεχόμενων μισθωμάτων.

Όλες οι υποχρεώσεις μισθώσεων είναι εκφρασμένες σε Ευρώ.

Η δίκαιη αξία των υποχρεώσεων από μισθώσεις είναι περίπου η ίδια με τη λογιστική αξία κατά την ημερομηνία αναφοράς.

Οι υποχρεώσεις του Συγκροτήματος από μισθώσεις είναι εξασφαλισμένες για τον εκμισθωτή από τίτλους κυριότητας στα μισθωμένα περιουσιακά στοιχεία.

33. ΧΡΕΩΣΤΙΚΑ ΓΡΑΜΜΑΤΙΑ

	ΤΟ ΣΥΓΚΡΟΤΗΜΑ		Η ΕΤΑΙΡΕΙΑ	
	2022	2021	2022	2021
	€	€	€	€
Υποχρεώσεις	<u>2.000.000</u>	<u>1.997.842</u>	<u>2.000.000</u>	<u>1.997.842</u>

Η Εταιρεία έχει συνάψει συμφωνία για χρηματοδότηση τιμολογίων συγκεκριμένων προμηθευτών, με την FIMBank PLC με όριο χρηματοδότησης €2,0εκ. (2021: €2,0εκ.). Η Εταιρεία χρησιμοποιεί αυτή τη διευκόλυνση για εξόφληση τιμολογίων αγορών από προμηθευτές εξωτερικού.

Η έκθεση του Συγκροτήματος σε κίνδυνο ρευστότητας γνωστοποιείται στη σημείωση 36 των ενοποιημένων και χωριστών οικονομικών καταστάσεων.

LOGICOM PUBLIC LIMITED

ΣΗΜΕΙΩΣΕΙΣ ΣΤΙΣ ΕΝΟΠΟΙΗΜΕΝΕΣ ΚΑΙ ΧΩΡΙΣΤΕΣ ΟΙΚΟΝΟΜΙΚΕΣ ΚΑΤΑΣΤΑΣΕΙΣ

Έτος που έληξε στις 31 Δεκεμβρίου 2022

34. ΑΝΑΒΑΛΛΟΜΕΝΗ ΦΟΡΟΛΟΓΙΑ

Υποχρεώσεις/ Ενεργητικό αναβαλλόμενης φορολογίας

	Υποχρεώσεις 2022 €	Ενεργητικό 2022 €	Μεταφορά στα Αποθεματικά €	Μεταφορά στην Κατάσταση Λοιπών Συνολικών Εσόδων €	Συναλλαγματικ ή διαφορά €	Υποχρεώσεις 2021 €	Ενεργητικό 2021 €
ΤΟ ΣΥΓΚΡΟΤΗΜΑ							
Αναβαλλόμενη φορολογία που προκύπτει από:							
Προσωρινές διαφορές που προκύπτουν από διαφορές μεταξύ αποσβέσεων και κεφαλαιουχικών εκπτώσεων	(14.721)	56.306	-	33.922	63	(22.909)	30.509
Προσωρινές διαφορές που προκύπτουν από τη ζημιά έτους	-	517.377	-	201.689	(741)	-	316.429
Επανεκτίμηση γης και κτιρίων	(484.494)	-	(45.167)	-	-	(439.327)	-
Προσωρινές διαφορές που προκύπτουν από έξοδα διοίκησης	(11.623)	697.877	(3.028)	(69.625)	24.587	-	734.320
Προσωρινές διαφορές που προκύπτουν από συναλλαγματική διαφορά που δεν πραγματοποιήθηκε	(23.030)	-	-	(121.559)	-	-	98.526
	<u>(533.868)</u>	<u>1.271.560</u>	<u>(48.195)</u>	<u>44.427</u>	<u>23.909</u>	<u>(462.236)</u>	<u>1.179.784</u>

Η ΕΤΑΙΡΕΙΑ

Αναβαλλόμενη φορολογία που προκύπτει από:

Προσωρινές διαφορές που προκύπτουν από διαφορές μεταξύ αποσβέσεων και κεφαλαιουχικών εκπτώσεων	(14.721)	-	-	8.188	-	(22.909)	-
Προσωρινές διαφορές που προκύπτουν από τη ζημιά έτους	-	146.757	-	54.997	-	-	91.760
Επανεκτίμηση γης και κτιρίων	(484.494)	-	(45.167)	-	-	(439.327)	-
	<u>(499.215)</u>	<u>146.757</u>	<u>(45.167)</u>	<u>63.185</u>	<u>-</u>	<u>(462.236)</u>	<u>91.760</u>

Αναβαλλόμενες φορολογικές απαιτήσεις και υποχρεώσεις συμψηφίζονται όταν υπάρχει νομικά ισχυρό δικαίωμα συμψηφισμού τρεχόντων φορολογικών στοιχείων ενεργητικού με τρέχουσες φορολογικές υποχρεώσεις και όταν οι αναβαλλόμενοι φόροι σχετίζονται με την ίδια φορολογική αρχή.

Η αναβαλλόμενη φορολογία εισπρακτέα αναγνωρίζεται για μη χρησιμοποιημένες φορολογικές ζημιές και αφαιρετέες προσωρινές διαφορές στο βαθμό που είναι πιθανόν ότι μελλοντικά φορολογητέα κέρδη θα είναι διαθέσιμα έναντι των οποίων η προσωρινή διαφορά μπορεί να χρησιμοποιηθεί. Η αναβαλλόμενη φορολογία εισπρακτέα αναθεωρείται κάθε χρόνο και μειώνεται στο σημείο που δεν είναι πλέον πιθανό ότι το σχετικό φορολογικό όφελος θα ρευστοποιηθεί.

Η αναβαλλόμενη φορολογία εισπρακτέα προέρχεται από τις φορολογικές ζημιές της Εταιρείας και της θυγατρικής εταιρείας στη Ρουμανία καθώς και από τις προσωρινές διαφορές που προκύπτουν από τα έξοδα διοίκησης των θυγατρικών εταιρειών στην Ελλάδα, Σαουδική Αραβία, Ιορδανία, Ομάν και Ρουμανία. Οι εταιρείες αναμένεται να πραγματοποιήσουν φορολογικά κέρδη στις αμέσως επόμενες χρονιές με βάση το συνολικό σχεδιασμό που έχει ετοιμαστεί σε σχέση με τις εργασίες τους. Η αναβαλλόμενη φορολογία στις φορολογικές ζημιές θεωρείται ανακτήσιμη.

LOGICOM PUBLIC LIMITED

ΣΗΜΕΙΩΣΕΙΣ ΣΤΙΣ ΕΝΟΠΟΙΗΜΕΝΕΣ ΚΑΙ ΧΩΡΙΣΤΕΣ ΟΙΚΟΝΟΜΙΚΕΣ ΚΑΤΑΣΤΑΣΕΙΣΈτος που έληξε στις 31 Δεκεμβρίου 2022**35. ΕΓΓΥΗΣΕΙΣ ΚΑΙ ΕΝΔΕΧΟΜΕΝΕΣ ΥΠΟΧΡΕΩΣΕΙΣ**

Οι σημαντικότερες εγγυήσεις έχουν ως ακολούθως:

- (1) Η Εταιρεία παραχώρησε τραπεζική εγγύηση ύψους μέχρι ΔΟΛ. ΗΠΑ 4.400.000 (€4.125.258) σε ξένο προμηθευτή της για παραχώρηση εμπορικής πίστωσης. Η εγγυητική αυτή ισχύει από τις 18 Αυγούστου 2022 μέχρι τις 18 Αυγούστου 2023.
- (2) Η Εταιρεία παραχώρησε δεύτερη τραπεζική εγγύηση ύψους μέχρι ΔΟΛ. ΗΠΑ 400.000 (€375.023) σε δεύτερο ξένο προμηθευτή της για παραχώρηση εμπορικής πίστωσης. Η εγγυητική αυτή ισχύει από τις 18 Αυγούστου 2022 μέχρι τις 18 Αυγούστου 2023.
- (3) Η Εταιρεία παραχώρησε τρίτη τραπεζική εγγύηση ύψους μέχρι €1.200.000 σε τρίτο ξένο προμηθευτή της για παραχώρηση εμπορικής πίστωσης. Η εγγυητική αυτή ισχύει από 11 Αυγούστου 2022 μέχρι τις 11 Αυγούστου 2023.
- (4) Η Εταιρεία παραχώρησε τέταρτη τραπεζική εγγύηση ύψους μέχρι €450.000 σε τέταρτο ξένο προμηθευτή της για παραχώρηση εμπορικής πίστωσης. Η εγγυητική αυτή ισχύει από 11 Αυγούστου 2022 μέχρι τις 11 Αυγούστου 2023.
- (5) Η Εταιρεία παραχώρησε πέμπτη τραπεζική εγγύηση ύψους μέχρι ΔΟΛ. ΗΠΑ 800.000 (€750.047) σε πέμπτο ξένο προμηθευτή της για παραχώρηση εμπορικής πίστωσης. Η εγγυητική αυτή έληξε στις 15 Απριλίου 2023 και ανανεώθηκε μέχρι τις 15 Απριλίου 2024.
- (6) Η Εταιρεία παραχώρησε έκτη τραπεζική εγγύηση ποσό μέχρι ΔΟΛ. ΗΠΑ 3.000.000 (€2.812.676) σε έκτο ξένο προμηθευτή της για παραχώρηση εμπορικής πίστωσης. Η εγγυητική αυτή έληξε στις 15 Απριλίου 2023 και ανανεώθηκε μέχρι τις 15 Απριλίου 2024.
- (7) Η Εταιρεία παραχώρησε έβδομη τραπεζική εγγύηση ύψους μέχρι ΔΟΛ. ΗΠΑ 300.000 (€281.268) σε έβδομο ξένο προμηθευτή της για παραχώρηση εμπορικής πίστωσης. Η εγγυητική αυτή ήταν σε ισχύ από 25 Απριλίου 2021 μέχρι 15 Απριλίου 2022. Η εγγυητική αυτή δεν ανανεώθηκε.
- (8) Η Εταιρεία παραχώρησε όγδοη τραπεζική εγγύηση ύψους μέχρι ΔΟΛ. ΗΠΑ 150.000 (€140.634) σε όγδοο ξένο προμηθευτή της για παραχώρηση εμπορικής πίστωσης. Η εγγυητική αυτή έληξε στις 15 Απριλίου 2023 και ανανεώθηκε μέχρι τις 15 Απριλίου 2024.
- (9) Εταιρείες του Συγκροτήματος παραχώρησαν τραπεζικές εγγυήσεις για σκοπούς συμμετοχής σε κυβερνητικά έργα και έργα στον ιδιωτικό τομέα.
- (10) Η Verendrya Ventures Ltd παραχώρησε δέσμευση για μη απαίτηση του δανείου εισπρακτέου από την M.N. Larnaca Desalination Co. Ltd για τους επόμενους 12 μήνες ή μέχρι αυτό να καταστεί δυνατό χωρίς να επηρεάζει τη δυνατότητα της εταιρείας να συνεχίσει να λειτουργεί ως δρώσα οικονομική μονάδα.
- (11) Η Εταιρεία παραχώρησε δέσμευση για παροχή οικονομικής και άλλης βοήθειας, στη Verendrya Ventures Ltd, στο βαθμό συμμετοχής της στην εταιρεία, που θα την καθιστά ικανή να συνεχίσει τη δραστηριότητά της και να ικανοποιήσει τις υποχρεώσεις της όπως αυτές καθίστανται καταβλητέες. Ως μέρος της οικονομικής βοήθειας που παρέχεται, η Εταιρεία έχει επίσης δεσμευτεί να μη διεκδικήσει αποπληρωμή των οφειλόμενων ποσών από τη Verendrya Ventures Ltd, έως ότου η εταιρεία να έχει την απαραίτητη ρευστότητα.

LOGICOM PUBLIC LIMITED

ΣΗΜΕΙΩΣΕΙΣ ΣΤΙΣ ΕΝΟΠΟΙΗΜΕΝΕΣ ΚΑΙ ΧΩΡΙΣΤΕΣ ΟΙΚΟΝΟΜΙΚΕΣ ΚΑΤΑΣΤΑΣΕΙΣ

Έτος που έληξε στις 31 Δεκεμβρίου 2022

35. ΕΓΓΥΗΣΕΙΣ ΚΑΙ ΕΝΔΕΧΟΜΕΝΕΣ ΥΠΟΧΡΕΩΣΕΙΣ (συνέχεια)

Τον Δεκέμβριο του 2018, η θυγατρική εταιρεία Logicom Saudi Arabia LLC στη Σαουδική Αραβία ('η εταιρεία'), παρέλαβε ειδοποίηση για την επιβολή φόρου εισοδήματος και Ζακάτ από τη Γενική Αρχή Φορολογίας και Ζακάτ ("GAZT") που αφορούν τα λογιστικά έτη 2010 – 2014. Το συνολικό ποσό φόρου και Ζακάτ ανέρχεται σε €2,4 εκ. (SAR10,3 εκ.) πλέον επιβαρύνσεις που θα υπολογιστούν με τη διευθέτηση του φόρου. Η εταιρεία έχει καταθέσει τον Φεβρουάριο του 2019 ένσταση σε σχέση με την απαίτηση και παρέλαβε αρνητική απάντηση τον Σεπτέμβριο του 2019. Το Νοέμβριο του 2019 η εταιρεία απευθύνθηκε στην Γενική Γραμματεία Φορολογικών Θεμάτων ("GSTC") και αναμένει απάντηση επί του θέματος.

Τον Οκτώβριο του 2020, η Γενική Γραμματεία Φορολογικών Θεμάτων ("GSTC") ζήτησε από την εταιρεία να υποβάλει ξανά γραπτώς τη θέση της κάτι το οποίο η εταιρεία έπραξε. Η Γενική Γραμματεία Φορολογικών Θεμάτων ("GSTC") θα έπρεπε να είχε καταθέσει την αξιολόγησή της, παρόλα αυτά, η εταιρεία δεν έχει λάβει καμία απάντηση επί του θέματος.

Καθώς υπήρχε φορολογική αμνηστία για αποφυγή προστίμων και άλλων επιβαρύνσεων, η Εταιρεία προχώρησε στην πληρωμή του εταιρικού φόρου στις 31 Μαρτίου 2021 υπό διαμαρτυρία. Τον Μάιο του 2021 η Γενική Γραμματεία Φορολογικών Θεμάτων ("GSTC") προχώρησε στην έκδοση απόφασης προς όφελος της εταιρείας αποδεχόμενη τα περισσότερα σημεία των θέσεών της. Τόσο η εταιρεία όσο και η Γενική Αρχή Φορολογίας και Ζακάτ προχώρησαν σε έφεση αλλά δεν έχει οριστεί ακόμα ημερομηνία εξέτασης από την επιτροπή εφέσεων των φορολογικών αρχών, αναμένεται να υπάρξει καθορισμός της ημερομηνίας εξέτασης κατά το δεύτερο μισό του έτους 2023. Αυτή τη στιγμή η εταιρεία θεωρεί ότι είναι πιθανή η ανάκτηση του ποσού και για το λόγο αυτό δεν προχώρησε σε πρόβλεψη.

Η εταιρεία έχει υποβάλει τις δηλώσεις της για Ζακάτ και Φόρο Εισοδήματος μέχρι και το 2020 και αναμένει εκτίμηση από την τοπική Αρχή.

Πέραν από τις φορολογικές υποχρεώσεις που έχουν ήδη υπολογισθεί στις ενοποιημένες και χωριστές οικονομικές καταστάσεις με βάση τα υφιστάμενα στοιχεία, ενδεχομένως να προκύψουν επιπρόσθετες φορολογικές υποχρεώσεις κατά την εξέταση των φορολογικών και άλλων υποθέσεων των εταιρειών του Συγκροτήματος.

36. ΔΙΑΧΕΙΡΙΣΗ ΚΙΝΔΥΝΩΝ

Τα κύρια χρηματοοικονομικά περιουσιακά στοιχεία του Συγκροτήματος και της Εταιρείας είναι τα μετρητά και αντίστοιχα μετρητών, οι επενδύσεις και οι εμπορικοί και άλλοι χρεώστες. Οι κύριες χρηματοοικονομικές υποχρεώσεις του Συγκροτήματος και της Εταιρείας είναι τα τραπεζικά παρατραβήγματα και δάνεια, και οι εμπορικοί και άλλοι πιστωτές. Το Συγκρότημα και η Εταιρεία έλαβαν όλες τις απαραίτητες ενέργειες κατά τη διάρκεια του έτους για να επανεξετάσουν, να αναθεωρήσουν και να ενισχύσουν τις εσωτερικές πολιτικές διαχείρισης, τις διαδικασίες και τη στρατηγική τους, όπου κρίθηκε απαραίτητο, για να αντικατοπτρίσουν και να αντιμετωπίσουν τις απρόβλεπτες αρνητικές επιπτώσεις της πανδημίας του Κορωνοϊού (COVID-19). Η Διεύθυνση του Συγκροτήματος και της Εταιρείας και συγκεκριμένα η Επιτροπή Διαχείρισης Κινδύνων παρακολουθεί τους κινδύνους στους οποίους εκτίθενται από τα χρηματοοικονομικά τους στοιχεία και λαμβάνει τα δέοντα μέτρα. Οι κίνδυνοι αυτοί αναλύονται πιο κάτω:

36.1 Πιστωτικός κίνδυνος

Ο πιστωτικός κίνδυνος είναι ο κίνδυνος που απορρέει από τη μη τήρηση των υποχρεώσεων από τα αντίστοιχα μέρη στις συναλλαγές και προκύπτει κυρίως από τους εμπορικούς χρεώστες του Συγκροτήματος και της Εταιρείας. Το Συγκρότημα και η Εταιρεία εφαρμόζουν αρχές που θεωρούνται κατάλληλες και τηρούν τις σχετικές διαδικασίες παρακολούθησης και ελέγχου των πιστώσεων. Οι πιστωτικοί κίνδυνοι παρακολουθούνται σε συνεχή βάση.

LOGICOM PUBLIC LIMITED

ΣΗΜΕΙΩΣΕΙΣ ΣΤΙΣ ΕΝΟΠΟΙΗΜΕΝΕΣ ΚΑΙ ΧΩΡΙΣΤΕΣ ΟΙΚΟΝΟΜΙΚΕΣ ΚΑΤΑΣΤΑΣΕΙΣΈτος που έληξε στις 31 Δεκεμβρίου 2022**36. ΔΙΑΧΕΙΡΙΣΗ ΚΙΝΔΥΝΩΝ (συνέχεια)****36.1 Πιστωτικός κίνδυνος (συνέχεια)**

Το Συγκρότημα διατηρεί συμφωνία με την Atradius Credit Insurance N.V. ('Εταιρεία Ασφάλισης') για την ασφάλιση των πιστώσεων που το Συγκρότημα παρέχει στους πελάτες του. Η σύναψη συμφωνιών ασφάλισης κρίνεται ως η καταλληλότερη μέθοδος αντιστάθμισης του πιστωτικού κινδύνου. Η Εταιρεία Ασφάλισης έχει αξιολογηθεί τον Ιανουάριο του 2022 από τον οίκο αξιολογήσεων Moody's ως A2 με σταθερή προοπτική. Το Συγκρότημα έχει επίσης συνάψει συμφωνία τον Μάρτιο του 2020 για επιπρόσθετη ασφάλιση πέραν των πιστωτικών ορίων που παρέχει η Atradius με την Cooper Gay SA (αντιπρόσωπος της Lloyd's Insurance Company S.A.).

Η συμφωνία ασφάλισης των εμπορικών χρεωστών και οι διαδικασίες που απαιτούνται από αυτά έχουν επιφέρει σημαντική βελτίωση στην παρακολούθηση και διαχείριση των εμπορικών χρεωστών, κυρίως όσον αφορά την έγκριση πιστωτικών ορίων όπου αυτό γίνεται σε συνεργασία με την Εταιρεία Ασφάλισης των πιστώσεων η οποία διαθέτει τους πόρους για πιο καλή αξιολόγηση της πιστοληπτικής ικανότητας εκάστου χρεώστη. Αναφέρεται ότι η ασφάλιση πιστώσεων καλύπτει εμπορικά εισπρακτέα πέραν από κρατικούς ή ημικρατικούς οργανισμούς καθώς και φυσικά πρόσωπα.

Η λογιστική αξία των επενδύσεων αντιπροσωπεύει τη μέγιστη έκθεση στον πιστωτικό κίνδυνο. Η μέγιστη έκθεση σε πιστωτικό κίνδυνο κατά την ημερομηνία παρουσίασης των ενοποιημένων και χωριστών οικονομικών καταστάσεων ήταν:

ΤΟ ΣΥΓΚΡΟΤΗΜΑ

	2022 €	2021 €
Ποσά οφειλόμενα από κοινοπραξίες	23.742.843	23.354.742
Εμπορικοί και άλλοι χρεώστες	276.056.194	238.307.551
Μετρητά και αντίστοιχα μετρητών	61.300.869	40.455.779
	<u>361.099.906</u>	<u>302.118.072</u>

Η ΕΤΑΙΡΕΙΑ

	2022 €	2021 €
Μακροπρόθεσμα δάνεια σε θυγατρικές εταιρείες	28.471.132	27.562.770
Εμπορικοί και άλλοι χρεώστες	22.582.572	21.371.541
Μετρητά και αντίστοιχα μετρητών	9.193.270	2.598.128
Υπόλοιπα με θυγατρικές εταιρείες	65.433.709	56.723.716
	<u>125.680.683</u>	<u>108.256.155</u>

Μετρητά και αντίστοιχα μετρητών

Το Συγκρότημα κατείχε μετρητά και αντίστοιχα μετρητών ύψους €65.241.074 (2021: €42.624.344), που αποτελούν τη μέγιστη έκθεση πιστωτικού κινδύνου για αυτά τα περιουσιακά στοιχεία, μετά τους εμπορικούς και άλλους χρεώστες για τους οποίους οποιοσδήποτε κίνδυνος έχει περιοριστεί όπως περιγράφεται πιο πάνω. Τα κυριότερα μετρητά και αντίστοιχα μετρητών που είναι κατατεθειμένα σε τράπεζες και χρηματοπιστωτικά ιδρύματα, αξιολογούνται με βάση την αξιολόγηση του οίκου Moody's, όπως παρουσιάζεται πιο κάτω:

LOGICOM PUBLIC LIMITED

ΣΗΜΕΙΩΣΕΙΣ ΣΤΙΣ ΕΝΟΠΟΙΗΜΕΝΕΣ ΚΑΙ ΧΩΡΙΣΤΕΣ ΟΙΚΟΝΟΜΙΚΕΣ ΚΑΤΑΣΤΑΣΕΙΣΈτος που έληξε στις 31 Δεκεμβρίου 2022**36. ΔΙΑΧΕΙΡΙΣΗ ΚΙΝΔΥΝΩΝ (συνέχεια)****36.1 Πιστωτικός κίνδυνος (συνέχεια)****ΤΟ ΣΥΓΚΡΟΤΗΜΑ**

31 Δεκεμβρίου 2022

Βαθμίδα αξιολόγησης	Αριθμός τραπεζών	Υπόλοιπο €	Αναμενόμενες πιστωτικές ζημιές	Καθαρό υπόλοιπο €
A1	6	18.322.883	-	18.322.883
A2	1	10.403.192	-	10.403.192
A3	3	1.266.604	-	1.266.604
Aa3	2	338.213	-	338.213
B1	1	1.067.351	-	1.067.351
B2	2	1.110.096	-	1.110.096
B3	4	1.582.444	-	1.582.444
Ba1	1	1.931.486	-	1.931.486
Ba2	7	19.718.696	-	19.718.696
Ba3	4	266.218	-	266.218
Baa1	2	2.221.906	-	2.221.906
Baa3	1	55.580	-	55.580
Χωρίς αξιολόγηση	9	<u>6.956.405</u>	<u>(3.940.205)</u>	<u>3.016.200</u>
Σύνολο	43	<u>65.241.074</u>	<u>(3.940.205)</u>	<u>61.300.869</u>

Η μεγαλύτερη έκθεση του Συγκροτήματος στον πιστωτικό κίνδυνο σε σχέση με τη γεωγραφική διασπορά έχει ως ακολούθως:

2022	Ευρώπη €	Μέση Ανατολή €	Σύνολο €
Μετρητά και αντίστοιχα μετρητών	24.626.844	36.674.025	61.300.869
Εισπρακτέα από κοινοπραξίες	23.742.843	-	23.742.843
Εμπορικοί και άλλοι χρεώστες	96.869.204	172.450.315	269.319.519
Εισπρακτέα από συμβάσεις με πελάτες	<u>6.736.675</u>	<u>-</u>	<u>6.736.675</u>
	<u>151.975.566</u>	<u>209.124.340</u>	<u>361.099.906</u>

2021	Ευρώπη €	Μέση Ανατολή €	Σύνολο €
Μετρητά και αντίστοιχα μετρητών	17.190.327	23.265.452	40.455.779
Εισπρακτέα από κοινοπραξίες	23.354.742	-	23.354.742
Εμπορικοί και άλλοι χρεώστες	97.897.491	133.807.008	231.704.499
Εισπρακτέα από συμβάσεις με πελάτες	<u>6.603.052</u>	<u>-</u>	<u>6.603.052</u>
	<u>145.045.612</u>	<u>157.072.460</u>	<u>302.118.072</u>

Η μεγαλύτερη έκθεση του Συγκροτήματος στον πιστωτικό κίνδυνο σε σχέση με τη γεωγραφική διασπορά των εμπορικών χρεωστών έχει ως ακολούθως:

ΤΟ ΣΥΓΚΡΟΤΗΜΑ

	2022 €	2021 €
Ευρώπη	85.116.291	87.967.930
Μέση Ανατολή	<u>178.973.132</u>	<u>139.747.222</u>
	<u>264.089.423</u>	<u>227.715.152</u>

LOGICOM PUBLIC LIMITED

ΣΗΜΕΙΩΣΕΙΣ ΣΤΙΣ ΕΝΟΠΟΙΗΜΕΝΕΣ ΚΑΙ ΧΩΡΙΣΤΕΣ ΟΙΚΟΝΟΜΙΚΕΣ ΚΑΤΑΣΤΑΣΕΙΣΈτος που έληξε στις 31 Δεκεμβρίου 2022**36. ΔΙΑΧΕΙΡΙΣΗ ΚΙΝΔΥΝΩΝ (συνέχεια)****36.1 Πιστωτικός κίνδυνος (συνέχεια)****Η ΕΤΑΙΡΕΙΑ**

	2022 €	2021 €
Ευρώπη	<u>12.487.565</u>	<u>11.956.814</u>
	<u>12.487.565</u>	<u>11.956.814</u>

Σύμφωνα με την πιο πάνω ανάλυση το 32% των εμπορικών χρεωστών του Συγκροτήματος (2021: 39%) προέρχεται από την Ευρώπη. Το 68% (2021: 61%) των εμπορικών χρεωστών του Συγκροτήματος προέρχεται από τη Μέση Ανατολή.

Η ηλικία των υπολοίπων των εμπορικών χρεωστών μετά την πρόβλεψη απομείωσης παρουσιάζεται ως ακολούθως:

ΤΟ ΣΥΓΚΡΟΤΗΜΑ

	2022 €	2021 €
0 έως 90 μέρες	251.481.633	218.740.502
91 έως 180 μέρες	8.294.901	4.852.611
περισσότερες από 180 μέρες	<u>4.312.889</u>	<u>4.122.039</u>
	<u>264.089.423</u>	<u>227.715.152</u>

Η ΕΤΑΙΡΕΙΑ

	2022 €	2021 €
0 έως 90 μέρες	12.247.515	11.289.468
91 έως 180 μέρες	234.626	110.433
περισσότερες από 180 μέρες	<u>5.424</u>	<u>556.913</u>
	<u>12.487.565</u>	<u>11.956.814</u>

Για τον καθορισμό της πρόβλεψης για επισφαλείς χρεώστες λήφθηκαν υπόψη η ηλικία των υπολοίπων, τα χαρακτηριστικά των πελατών και των χωρών στις οποίες δραστηριοποιείται το Συγκρότημα.

Η πρόβλεψη του έτους που γίνεται για επισφαλείς χρεώστες παρουσιάζει αύξηση σε σχέση με την αντίστοιχη πρόβλεψη του 2021. Η Διεύθυνση του Συγκροτήματος εκτιμά ότι η ασφάλιση των εμπορικών πιστώσεων έχει μειώσει σημαντικά τον κίνδυνο για επισφαλείς χρεώστες.

Η ηλικία των υπολοίπων των θυγατρικών εταιρειών στα βιβλία της Εταιρείας παρουσιάζεται ως ακολούθως:

Η ΕΤΑΙΡΕΙΑ

	2022 €	2021 €
0 έως 180 μέρες	65.433.709	56.723.716
περισσότερες από 180 μέρες	<u>28.471.132</u>	<u>27.562.770</u>
	<u>93.904.841</u>	<u>84.286.486</u>

Οι αναμενόμενες πιστωτικές ζημιές που αναγνωρίστηκαν κατά τη διάρκεια του έτους αναλύονται ως ακολούθως:

LOGICOM PUBLIC LIMITED

ΣΗΜΕΙΩΣΕΙΣ ΣΤΙΣ ΕΝΟΠΟΙΗΜΕΝΕΣ ΚΑΙ ΧΩΡΙΣΤΕΣ ΟΙΚΟΝΟΜΙΚΕΣ ΚΑΤΑΣΤΑΣΕΙΣΈτος που έληξε στις 31 Δεκεμβρίου 2022**36. ΔΙΑΧΕΙΡΙΣΗ ΚΙΝΔΥΝΩΝ (συνέχεια)****36.1 Πιστωτικός κίνδυνος (συνέχεια)****ΤΟ ΣΥΓΚΡΟΤΗΜΑ**

	2022 €	2021 €
Χρεώστες εμπορίου	539.865	66.748
Δάνεια οφειλόμενα από συνδεδεμένες εταιρείες και κοινοπραξίες	(157.071)	(908)
Μετρητά και αντίστοιχα μετρητών (Σημ.24)	<u>1.771.640</u>	<u>9.478</u>
Στις 31 Δεκεμβρίου	<u>2.154.434</u>	<u>75.318</u>

Η ΕΤΑΙΡΕΙΑ

	2022 €	2021 €
Χρεώστες εμπορίου	(5.920)	12.239
Μακροπρόθεσμα δάνεια σε θυγατρικές εταιρείες	132.355	41.698
Απομείωση εισπρακτέων από θυγατρικές εταιρείες (Σημ 42)	27.703	606.657
Εισπρακτέα από θυγατρικές εταιρείες	<u>308</u>	<u>(56.771)</u>
Στις 31 Δεκεμβρίου	<u>154.446</u>	<u>603.823</u>

Η πρόβλεψη για επισφαλείς χρεώστες αναλύεται ως ακολούθως:

ΤΟ ΣΥΓΚΡΟΤΗΜΑ

	Χρεώστες εμπορίου €	Δάνεια εισπρακτέα από κοινοπραξίες €	Σύνολο €
Υπόλοιπο την 1 Ιανουαρίου 2021	2.973.480	433.816	3.407.296
Αναμενόμενες πιστωτικές ζημιές	(125.159)	908	(124.251)
Πρόβλεψη για επισφαλείς χρεώστες	191.907	-	191.907
Συναλλαγματικές διαφορές	<u>178.281</u>	<u>-</u>	<u>178.281</u>
Υπόλοιπο την 1 Ιανουαρίου 2022	3.218.509	434.724	3.653.233
Αναμενόμενες πιστωτικές ζημιές	93.433	(158.252)	(64.819)
Πρόβλεψη για επισφαλείς χρεώστες	393.478	-	393.478
Συναλλαγματικές διαφορές	<u>155.731</u>	<u>-</u>	<u>155.731</u>
Υπόλοιπο στις 31 Δεκεμβρίου 2022	<u>3.861.151</u>	<u>276.472</u>	<u>4.137.623</u>

Η ΕΤΑΙΡΕΙΑ

	Χρεώστες εμπορίου €	Μακροπρόθε- σμα δάνεια σε θυγατρικές εταιρείες €	Εισπρακτέα από θυγατρικές εταιρείες €	Σύνολο €
Υπόλοιπο την 1 Ιανουαρίου 2021	115.869	1.953.335	226.343	2.295.547
Αναμενόμενες πιστωτικές ζημιές	<u>7.196</u>	<u>41.699</u>	<u>(56.771)</u>	<u>(7.876)</u>
Υπόλοιπο την 1 Ιανουαρίου 2022	123.065	1.995.034	169.572	2.287.671
Αναμενόμενες πιστωτικές ζημιές	<u>(6.246)</u>	<u>132.355</u>	<u>308</u>	<u>126.417</u>
Υπόλοιπο στις 31 Δεκεμβρίου 2022	<u>116.819</u>	<u>2.127.389</u>	<u>169.880</u>	<u>2.414.088</u>

LOGICOM PUBLIC LIMITED

ΣΗΜΕΙΩΣΕΙΣ ΣΤΙΣ ΕΝΟΠΟΙΗΜΕΝΕΣ ΚΑΙ ΧΩΡΙΣΤΕΣ ΟΙΚΟΝΟΜΙΚΕΣ ΚΑΤΑΣΤΑΣΕΙΣΈτος που έληξε στις 31 Δεκεμβρίου 2022**36. ΔΙΑΧΕΙΡΙΣΗ ΚΙΝΔΥΝΩΝ (συνέχεια)****36.1 Πιστωτικός κίνδυνος (συνέχεια)**

Το Συγκρότημα εκτιμά ότι η δίκαιη αξία των άλλων χρεωστών δεν διαφέρει σημαντικά από την αξία αναφοράς στις οικονομικές καταστάσεις, καθώς η μέση περίοδος αποπληρωμής των άλλων χρεωστών είναι λιγότερη από 6 μήνες.

Το Συγκρότημα εκτιμά αναμενόμενες πιστωτικές ζημιές για εμπορικές απαιτήσεις χρησιμοποιώντας έναν πίνακα προβλέψεων με βάση τους πίνακες ενηλικίωσης (ageing reports) της κάθε εταιρείας. Το Συγκρότημα υπολογίζει τα μεσοσταθμικά ποσοστά πιστωτικών ζημιών χρησιμοποιώντας τη μέθοδο προοδευτικής ροής (roll rate), στην πιθανότητα ένα εμπορικό εισπρακτέο να μετακινείται σταδιακά στην αθέτηση της υποχρέωσης αποπληρωμής μέχρι τη διαγραφή. Τα μεσοσταθμικά ποσοστά πιστωτικών ζημιών υπολογίζονται ξεχωριστά για κάθε εταιρεία του Συγκροτήματος για να υπάρχουν κοινά γεωγραφικά και μακροοικονομικά στοιχεία σε κάθε ομαδοποίηση. Το Συγκρότημα, ανάλογα με τη διαφοροποίηση της πελατειακής του βάσης, χρησιμοποιεί κατάλληλες ομαδοποιήσεις, πχ. ανά χώρα/γεωγραφική περιοχή. Τα μεσοσταθμικά ποσοστά πιστωτικών ζημιών αναπροσαρμόζονται με βάση την μακροοικονομική θέση της κάθε εταιρείας του Συγκροτήματος.

Οι αναμενόμενες πιστωτικές ζημιές σε απαιτήσεις από συμβάσεις με πελάτες, υπολογίζονται στη βάση εσωτερικής αξιολόγησης της πιστοληπτικής ικανότητας του κάθε πελάτη. Δεν έχουν αναγνωριστεί αναμενόμενες πιστωτικές ζημιές σε απαιτήσεις από συμβάσεις με πελάτες, καθώς δεν προέκυψαν οποιαδήποτε ουσιώδη ποσά.

Γίνεται εκτίμηση της πιθανότητας αθέτησης καθώς και παραδοχές και εκτιμήσεις για τις πιστωτικές απώλειες σε περίπτωση αθέτησης, για δάνεια σε θυγατρικές ή συνδεδεμένες εταιρείες. Γίνεται επίσης, εκτίμηση για σημαντική αύξηση πιστωτικού κινδύνου στη βάση της μείωσης της πιστοληπτικής ικανότητας της χώρας του αντισυμβαλλόμενου όπως αυτή καταμετράται από τον οίκο αξιολόγησης Moody's.

Οι συνολικές αναμενόμενες πιστωτικές ζημιές παρουσιάζονται πιο κάτω

	ΤΟ ΣΥΓΚΡΟΤΗΜΑ		Η ΕΤΑΙΡΕΙΑ	
	2022	2021	2022	2021
	€	€	€	€
Ειδική πρόβλεψη για επισφαλείς χρεώστες	3.076.893	2.527.683	115.208	115.208
Αναμενόμενες πιστωτικές ζημιές	<u>784.258</u>	<u>690.826</u>	<u>1.611</u>	<u>7.857</u>
	<u><u>3.861.151</u></u>	<u><u>3.218.509</u></u>	<u><u>116.819</u></u>	<u><u>123.065</u></u>

Όταν υπάρχει αθέτηση των όρων πληρωμής από συγκεκριμένο χρεώστη εμπορίου, το Συγκρότημα αξιολογεί την ανακτησιμότητα του κάθε υπολοίπου στη βάση της πιστοληπτικής ικανότητας του κάθε χρεώστη. Στην αξιολόγηση λαμβάνονται υπόψη, η κάλυψη και το ποσοστό αυτής από την εταιρεία ασφάλισης πιστώσεων, η οικονομική θέση του χρεώστη και οι όποιες εγγυήσεις έχουν ληφθεί από την εταιρεία. Σε περίπτωση που η ανάκτηση του εν λόγω ποσού κριθεί απομακρυσμένη, τότε η Διεύθυνση καταχωρεί ειδική πρόβλεψη για επισφάλεια χρεωστών.

LOGICOM PUBLIC LIMITED

ΣΗΜΕΙΩΣΕΙΣ ΣΤΙΣ ΕΝΟΠΟΙΗΜΕΝΕΣ ΚΑΙ ΧΩΡΙΣΤΕΣ ΟΙΚΟΝΟΜΙΚΕΣ ΚΑΤΑΣΤΑΣΕΙΣ

Έτος που έληξε στις 31 Δεκεμβρίου 2022

36. ΔΙΑΧΕΙΡΙΣΗ ΚΙΝΔΥΝΩΝ (συνέχεια)**36.1 Πιστωτικός κίνδυνος (συνέχεια)**

Ο πίνακας που ακολουθεί παρέχει πληροφορίες για την έκθεση σε πιστωτικό κίνδυνο και τις αναμενόμενες πιστωτικές ζημιές για τους εμπορικούς χρεώστες.

ΤΟ ΣΥΓΚΡΟΤΗΜΑ

	Μεσοσταθμικά			Μεσοσταθμικά		
	ποσοστά πιστωτικών ζημιών 2022 %	Λογιστική αξία προ αποσβέσεων 2022 €	Πιστωτικές ζημιές απομείωσης 2022 €	ποσοστά πιστωτικών ζημιών 2021 %	Λογιστική αξία προ αποσβέσεων 2021 €	Πιστωτικές ζημιές απομείωσης 2021 €
Υπόλοιπα που δεν έχουν λήξει	0,0307	210.189.815	64.596	0,0301	200.133.408	60.205
1 έως 90 ημέρες	0,3142	42.407.640	133.247	0,3915	25.225.776	98.764
91 έως 180 ημέρες	2,1541	6.969.342	150.128	6,3086	1.268.828	80.046
Πέραν των 180 ημερών	5,2039	8.383.776	436.287	14,6090	3.092.678	451.810
		<u>267.950.573</u>	<u>784.258</u>		<u>229.720.690</u>	<u>690.825</u>

Η ΕΤΑΙΡΕΙΑ

	Μεσοσταθμικά			Μεσοσταθμικά		
	ποσοστά πιστωτικών ζημιών 2022 %	Λογιστική αξία προ αποσβέσεων 2022 €	Πιστωτικές ζημιές απομείωσης 2022 €	ποσοστά πιστωτικών ζημιών 2021 %	Λογιστική αξία προ αποσβέσεων 2021 €	Πιστωτικές ζημιές απομείωσης 2021 €
Υπόλοιπα που δεν έχουν λήξει	0,0060	10.899.060	659	0,0437	11.031.268	4.816
1 έως 90 ημέρες	0,0173	1.685.372	291	0,2700	1.061.839	2.884
91 έως 180 ημέρες	1,6057	18.247	293	-	(42.325)	-
Πέραν των 180 ημερών	21,5962	1.704	368	0,5400	29.097	157
		<u>12.604.383</u>	<u>1.611</u>		<u>12.079.879</u>	<u>7.857</u>

36.2 Κίνδυνος αγοράς

Ο κίνδυνος αγοράς είναι ο κίνδυνος όπου μεταβολές στις τιμές αγοράς, όπως συναλλαγματικές αξίες, αξίες επιτοκίων και τιμές μετοχών, θα επηρεάσουν το εισόδημα ή την αξία των χρηματοοικονομικών μέσων που κατέχει το Συγκρότημα.

Ο σκοπός της διαχείρισης κινδύνου της αγοράς είναι η διαχείριση και ο έλεγχος της έκθεσης σε κίνδυνο της αγοράς στο πλαίσιο αποδεκτών παραμέτρων, με παράλληλη βελτιστοποίηση της απόδοσης.

36.2.1 Κίνδυνος επιτοκίων

Ο κίνδυνος αυτός πηγάζει από την διακύμανση της αξίας των χρηματοοικονομικών μέσων εξαιτίας των αλλαγών στα επιτόκια της αγοράς. Τα έσοδα και ροή μετρητών από εργασίες του Συγκροτήματος και της Εταιρείας εξαρτώνται από αλλαγές στα επιτόκια της αγοράς, εφόσον το Συγκρότημα και η Εταιρεία έχουν σημαντικά περιουσιακά στοιχεία που φέρουν τόκο. Το Συγκρότημα και η Εταιρεία εκτίθενται σε κίνδυνο επιτοκίου αναφορικά με το δανεισμό τους. Ο δανεισμός σε κυμαινόμενα επιτόκια εκθέτει το Συγκρότημα και την Εταιρεία σε κίνδυνο επιτοκίου που αφορά τις ταμειακές ροές. Ο δανεισμός σε σταθερά επιτόκια εκθέτει το Συγκρότημα και την Εταιρεία σε κίνδυνο επιτοκίου που αφορά τη δίκαιη αξία. Η Διεύθυνση του Συγκροτήματος και της Εταιρείας και συγκεκριμένα η Επιτροπή Διαχείρισης Κινδύνου παρακολουθεί τις διακυμάνσεις στα επιτόκια σε συνεχή βάση και λαμβάνει τα δέοντα μέτρα.

LOGICOM PUBLIC LIMITED

ΣΗΜΕΙΩΣΕΙΣ ΣΤΙΣ ΕΝΟΠΟΙΗΜΕΝΕΣ ΚΑΙ ΧΩΡΙΣΤΕΣ ΟΙΚΟΝΟΜΙΚΕΣ ΚΑΤΑΣΤΑΣΕΙΣΈτος που έληξε στις 31 Δεκεμβρίου 2022**36. ΔΙΑΧΕΙΡΙΣΗ ΚΙΝΔΥΝΩΝ (συνέχεια)****36.2.1 Κίνδυνος επιτοκίων (συνέχεια)**

Τα επιτόκια και οι όροι αποπληρωμής των δανείων και των τραπεζικών διευκολύνσεων αναφέρονται στη σημείωση 31.

Βαθμός επηρεασμού από αυξομειώσεις στα επιτόκια

Πιθανή αύξηση των επιτοκίων κατά 1% σε σχέση με τα μεσοσταθμικά επιτόκια του έτους θα μείωνε το κέρδος του έτους. Για τους σκοπούς της πιο κάτω ανάλυσης, υποθέτουμε ότι όλες οι άλλες παράμετροι παραμένουν σταθερές:

ΤΟ ΣΥΓΚΡΟΤΗΜΑ

	2022	2021
	€	€
Μακροπρόθεσμα δάνεια	(117.492)	(152.427)
Βραχυπρόθεσμα δάνεια	(1.206.256)	(726.092)
Τραπεζικά παρατραβήγματα	(322.706)	(411.855)
Χρεωστικά γραμμάτια	(20.000)	(19.978)
Μετρητά και αντίστοιχα μετρητών	614.157	405.160
	<u>(1.052.297)</u>	<u>(905.192)</u>

Η ΕΤΑΙΡΕΙΑ

	2022	2021
	€	€
Μακροπρόθεσμα δάνεια	(63.335)	(89.485)
Βραχυπρόθεσμα δάνεια	(439.995)	(358.382)
Τραπεζικά παρατραβήγματα	(206.720)	(215.262)
Χρεωστικά γραμμάτια	(20.000)	(19.978)
Μετρητά και αντίστοιχα μετρητών	92.990	26.483
	<u>(637.060)</u>	<u>(656.624)</u>

Μια πιθανή μείωση των επιτοκίων κατά το ίδιο ποσοστό θα είχε ισόποσα αλλά αντίθετα αποτελέσματα στο κέρδος του έτους.

36.2.2 Συναλλαγματικός κίνδυνος

Ο κίνδυνος αυτός πηγάζει από αρνητικές μεταβολές στις τιμές ξένου συναλλάγματος.

Η Εταιρεία και το Συγκρότημα υπόκεινται σε κίνδυνο συναλλαγματικών διαφορών πάνω σε πωλήσεις, αγορές και δάνεια που γίνονται σε νομίσματα διαφορετικά από το λειτουργικό νόμισμα της Εταιρείας και των θυγατρικών εταιρειών, καθώς και στα μακροπρόθεσμα δάνεια σε θυγατρικές εταιρείες του εξωτερικού. Η Διεύθυνση γνωρίζει τον κίνδυνο συναλλαγματικών διαφορών και εφαρμόζει εναλλακτικές λύσεις αντιστάθμισης του κινδύνου.

Την αντιστάθμιση του κινδύνου συναλλαγματικών διαφορών χειρίζεται η Υπεύθυνη Διαχείρισης Συναλλαγματικού Κινδύνου μαζί με τον Οικονομικό Διευθυντή του Συγκροτήματος σε συνεργασία με την Επιτροπή Διαχείρισης Κινδύνων. Το όλο θέμα συζητείται και εξετάζεται στις συνεδρίες της Επιτροπής Διαχείρισης Κινδύνων δεδομένου ότι το Συγκρότημα και η Εταιρεία επηρεάζονται σημαντικά από τις διακυμάνσεις των ισοτιμιών των ξένων νομισμάτων με το Ευρώ και εάν χρειαστεί συζητείται και εξετάζεται περαιτέρω στη συνεδρία του Διοικητικού Συμβουλίου.

LOGICOM PUBLIC LIMITED

ΣΗΜΕΙΩΣΕΙΣ ΣΤΙΣ ΕΝΟΠΟΙΗΜΕΝΕΣ ΚΑΙ ΧΩΡΙΣΤΕΣ ΟΙΚΟΝΟΜΙΚΕΣ ΚΑΤΑΣΤΑΣΕΙΣΈτος που έληξε στις 31 Δεκεμβρίου 2022**36. ΔΙΑΧΕΙΡΙΣΗ ΚΙΝΔΥΝΩΝ (συνέχεια)****36.2.2 Συναλλαγματικός κίνδυνος (συνέχεια)**

Οι τρόποι αντιστάθμισης του κινδύνου συναλλαγματικών διαφορών που χρησιμοποιήθηκαν μέχρι σήμερα είναι οι ακόλουθοι:

1. Φυσική Αντιστάθμιση (Natural Hedging). Η Εταιρεία διατηρεί στο μέγιστο δυνατό βαθμό περιουσιακά στοιχεία (επενδύσεις σε θυγατρικές εταιρείες εξωτερικού) και υποχρεώσεις (τραπεζικά παρατραβήγματα, βραχυπρόθεσμα και μακροπρόθεσμα δάνεια) στο ίδιο νόμισμα, κυρίως Δολάριο Αμερικής (ΔΟΛ. ΗΠΑ). Με αυτό τον τρόπο το κέρδος ή η ζημιά στο ενεργητικό αντισταθμίζεται με την αντίστοιχη ζημιά ή κέρδος στις υποχρεώσεις.
2. Το ποσοστό των πωλήσεων σε ξένο νόμισμα επί του συνολικού κύκλου εργασιών, είναι περίπου το ίδιο με το ποσοστό του τραπεζικού δανεισμού σε ξένο νόμισμα σε σχέση με το συνολικό δανεισμό του Συγκροτήματος.
3. Ο τραπεζικός δανεισμός γίνεται κυρίως στο νόμισμα στο οποίο οι προμηθευτές τιμολογούν την Εταιρεία.
4. Σε περιπτώσεις εκτέλεσης έργων, όπου το συνολικό κόστος διεκπεραίωσης του έργου είναι γνωστό από τη στιγμή της κατακύρωσης της προσφοράς, τότε χρησιμοποιείται η προαγορά (Forward Contract), για την περίοδο εκτέλεσης του έργου, του συγκεκριμένου ποσού στο ξένο νόμισμα στο οποίο θα τιμολογηθεί η Εταιρεία.
5. Επιπρόσθετα, προαγορά συναλλάγματος γίνεται με βάση τον κύκλο εργασιών σε τακτά χρονικά διαστήματα, π.χ. εβδομαδιαία, για κάλυψη των πληρωμών των προμηθευτών με βάση την περίοδο πίστωσης που παρέχουν στην Εταιρεία. Με αυτό το τρόπο κλειδώνεται η αγορά συναλλάγματος για πληρωμές στους προμηθευτές σε μελλοντικές ημερομηνίες με εισπράξεις από τους εμπορικούς χρεώστες.

Λογιστική αντιστάθμιση της καθαρής επένδυσης σε θυγατρικές εταιρείες του εξωτερικού

Το Συγκρότημα εφαρμόζει λογιστική αντιστάθμιση για να μειώσει τον κίνδυνο συναλλαγματικών διαφορών.

Συγκεκριμένα τα ίδια κεφάλαια και τα μακροπρόθεσμα δάνεια που αποτελούν μέρος της καθαρής επένδυσης στις θυγατρικές εταιρείες Logicom FZE, Logicom Dubai LLC, Logicom Jordan LLC και Logicom Saudi Arabia LLC όπου το λειτουργικό νόμισμα είναι το Δολάριο Η.Π.Α αντισταθμίζονται με τραπεζικές υποχρεώσεις του Συγκροτήματος σε Δολάριο Αμερικής. Η αντιστάθμιση ορίζεται σε τριμηνιαία βάση και το ποσό αναπροσαρμόζεται ανάλογα. Η αποτελεσματικότητα της αντιστάθμισης ελέγχεται σε μηνιαία βάση και στο βαθμό που η αντιστάθμιση είναι αναποτελεσματική, οι συναλλαγματικές διαφορές αναγνωρίζονται στη κατάσταση αποτελεσμάτων και λοιπών συνολικών εσόδων.

Στις 31 Δεκεμβρίου 2022 τα αντισταθμιζόμενα ποσά ανέρχονταν σε ΔΟΛ. ΗΠΑ 60.000.000 καθαρής επένδυσης στις πιο πάνω εταιρείες του εξωτερικού και σε ΔΟΛ. ΗΠΑ 60.000.000 τραπεζικών υποχρεώσεων.

Η λογιστική αξία των χρηματικών περιουσιακών στοιχείων και υποχρεώσεων του Συγκροτήματος τα οποία εκφράζονται σε ξένο νόμισμα κατά την ημερομηνία παρουσίασης των ενοποιημένων και χωριστών οικονομικών καταστάσεων είναι ως ακολούθως:

ΤΟ ΣΥΓΚΡΟΤΗΜΑ

ΔΟΛ. ΗΠΑ

	2022	2021
	€	€
Εμπορικοί και άλλοι χρεώστες	6.103.924	10.169.287
Μετρητά και αντίστοιχα μετρητών	1.705.503	2.439.733
Εμπορικοί και άλλοι πιστωτές	(54.732.543)	(46.152.176)
Βραχυπρόθεσμα δάνεια	(59.027.983)	(40.854.101)
Τραπεζικά παρατραβήγματα	<u>(19.455.214)</u>	<u>(17.858.390)</u>
	<u>(125.406.313)</u>	<u>(92.255.647)</u>

LOGICOM PUBLIC LIMITED

ΣΗΜΕΙΩΣΕΙΣ ΣΤΙΣ ΕΝΟΠΟΙΗΜΕΝΕΣ ΚΑΙ ΧΩΡΙΣΤΕΣ ΟΙΚΟΝΟΜΙΚΕΣ ΚΑΤΑΣΤΑΣΕΙΣΈτος που έληξε στις 31 Δεκεμβρίου 2022**36. ΔΙΑΧΕΙΡΙΣΗ ΚΙΝΔΥΝΩΝ (συνέχεια)****36.2.2 Συναλλαγματικός κίνδυνος (συνέχεια)****Η ΕΤΑΙΡΕΙΑ**

ΔΟΛ. ΗΠΑ

	2022	2021
	€	€
Εμπορικοί και άλλοι χρεώστες	1.476.641	637.817
Μετρητά και αντίστοιχα μετρητών	133.508	65.333
Εμπορικοί και άλλοι πιστωτές	(9.512.054)	(7.961.569)
Βραχυπρόθεσμα δάνεια	(43.999.518)	(35.838.206)
Τραπεζικά παρατραβήγματα	(19.455.214)	(17.858.390)
Υπόλοιπα με θυγατρικές εταιρείες	<u>47.474.123</u>	<u>30.490.534</u>
	<u>(23.882.514)</u>	<u>(30.464.481)</u>

Οι ακόλουθες συναλλαγματικές ισοτιμίες χρησιμοποιήθηκαν για την ετοιμασία των ενοποιημένων και χωριστών οικονομικών καταστάσεων:

	Μέση τιμή		Τιμή κατά την ημερομηνία αναφοράς	
	2022	2021	2022	2021
	€	€	€	€
ΔΟΛ. ΗΠΑ 1	0,9497	0,8455	0,9376	0,8829

Βαθμός επηρεασμού από αυξομειώσεις στις συναλλαγματικές ισοτιμίες

Πιθανή ενδυνάμωση του Ευρώ έναντι του Δολαρίου ΗΠΑ και των λοιπών νομισμάτων κατά 10% στις 31 Δεκεμβρίου 2022 θα αυξομειώνει αντίστοιχα το κέρδος έτους και το Συμφέρον των Μετόχων. Για τους σκοπούς της πιο κάτω ανάλυσης, υποθέτουμε ότι όλες οι άλλες παράμετροι και κυρίως τα επιτόκια παραμένουν σταθερές:

ΤΟ ΣΥΓΚΡΟΤΗΜΑ

	Επίδραση στο συμφέρον των μετόχων		Επίδραση στα αποτελέσματα	
	2022	2021	2022	2021
	€	€	€	€
ΔΟΛ. ΗΠΑ	<u>5.788.792</u>	<u>5.515.165</u>	<u>11.182.344</u>	<u>7.647.946</u>

Η ΕΤΑΙΡΕΙΑ

	Επίδραση στο συμφέρον των μετόχων		Επίδραση στα αποτελέσματα	
	2022	2021	2022	2021
	€	€	€	€
ΔΟΛ. ΗΠΑ	<u>2.388.251</u>	<u>3.046.448</u>	<u>2.388.251</u>	<u>3.046.448</u>

Μια αποδυνάμωση του Ευρώ έναντι των πιο πάνω νομισμάτων κατά 10% θα είχε ισόποση αλλά αντίθετη επίδραση, με την προϋπόθεση ότι όλες οι άλλες παράμετροι παραμένουν σταθερές.

LOGICOM PUBLIC LIMITED

ΣΗΜΕΙΩΣΕΙΣ ΣΤΙΣ ΕΝΟΠΟΙΗΜΕΝΕΣ ΚΑΙ ΧΩΡΙΣΤΕΣ ΟΙΚΟΝΟΜΙΚΕΣ ΚΑΤΑΣΤΑΣΕΙΣΈτος που έληξε στις 31 Δεκεμβρίου 2022**36. ΔΙΑΧΕΙΡΙΣΗ ΚΙΝΔΥΝΩΝ (συνέχεια)****36.3 Άλλοι κίνδυνοι τιμών αγοράς**

Η Εταιρεία και το Συγκρότημα εκτίθενται σε οικονομικούς κινδύνους που πηγάζουν από μεταβολές στις τιμές των μετοχών. Η Εταιρεία και το Συγκρότημα παρακολουθούν τη διασπορά του χαρτοφυλακίου τους και διατηρούν κυρίως μακροχρόνιες επενδύσεις για στρατηγικούς σκοπούς, έτσι ώστε να μετριάσουν την έκθεσή τους σε αυτούς τους οικονομικούς κινδύνους. Οι κύριες επενδύσεις του Συγκροτήματος ταξινομούνται ως επενδύσεις στη δίκαιη αξία μέσω λοιπών συνολικών εσόδων.

36.4 Κίνδυνος ρευστότητας

Ο κίνδυνος ρευστότητας είναι ο κίνδυνος που προκύπτει όταν η περίοδος μέσα στην οποία τα περιουσιακά στοιχεία μπορούν να μετατρέπονται σε μετρητά δεν συμπίπτει με την περίοδο μέσα στην οποία οι υποχρεώσεις καθίστανται πληρωτέες. Όταν οι λήξεις δε συμπίπτουν, η αποδοτικότητα μπορεί να αυξηθεί αλλά ταυτόχρονα μπορεί να αυξηθεί και ο κίνδυνος ζημιών. Το Συγκρότημα εφαρμόζει διαδικασίες με σκοπό την ελαχιστοποίηση τέτοιων ζημιών, όπως η διατήρηση ικανοποιητικών ποσών μετρητών και άλλων περιουσιακών στοιχείων με υψηλή ρευστότητα και με τη διατήρηση ενός ικανοποιητικού ποσού σε εξασφαλισμένες πιστωτικές διευκολύνσεις με σκοπό να καλύπτει τις υποχρεώσεις τους όταν αυτές προκύπτουν.

Η Διεύθυνση εκτιμά ότι η δυνατότητα του Συγκροτήματος για προεξόφληση των εμπορικών χρεωστών μέσω της συμφωνίας της εμπιστευτικής προεξόφλησης τιμολογίων χωρίς δικαίωμα αναγωγής, στην Κύπρο και στην Ελλάδα, μειώνει περαιτέρω τον κίνδυνο ρευστότητας.

Τα δάνεια και τραπεζικά παρατραβήγματα του Συγκροτήματος και της Εταιρείας παρουσιάζονται στη σημείωση 31.

Γίνεται η πιο κάτω αναφορά στις ταμειακές εκροές που προβλέπονται με βάση τα στοιχεία που αναφέρονται στις ενοποιημένες και χωριστές οικονομικές καταστάσεις:

LOGICOM PUBLIC LIMITED

ΣΗΜΕΙΩΣΕΙΣ ΣΤΙΣ ΕΝΟΠΟΙΗΜΕΝΕΣ ΚΑΙ ΧΩΡΙΣΤΕΣ ΟΙΚΟΝΟΜΙΚΕΣ ΚΑΤΑΣΤΑΣΕΙΣΈτος που έληξε στις 31 Δεκεμβρίου 2022**36. ΔΙΑΧΕΙΡΙΣΗ ΚΙΝΔΥΝΩΝ (συνέχεια)****36.4 Κίνδυνος ρευστότητας (συνέχεια)****ΤΟ ΣΥΓΚΡΟΤΗΜΑ****Κίνδυνος Ρευστότητας**Εκροές μετρητών που προκύπτουν από συμβατική υποχρέωση
Περισσότερο

	Υπόλοιπο	Μέσα σε 6 μήνες	6 - 12 μήνες	1 - 2 έτη	2 - 5 έτη	Περισσότερο από 5 έτη
	€	€	€	€	€	€
<u>31 Δεκεμβρίου 2022</u>						
Μακροπρόθεσμα δάνεια	11.749.249	1.541.581	1.546.333	3.101.175	4.155.606	1.404.554
Βραχυπρόθεσμα δάνεια	120.625.608	120.625.608	-	-	-	-
Εμπορικοί και άλλοι πιστωτές	206.952.749	194.871.369	-	-	5.557	12.075.823
Τραπεζικά παρατραβήγματα	32.270.645	32.270.645	-	-	-	-
Προβλέψεις για υποχρεώσεις	93.791	93.791	-	-	-	-
Χρεωστικά γραμμάτια	2.000.000	2.000.000	-	-	-	-
Υποχρεώσεις από μισθώσεις	5.472.521	556.751	649.490	1.014.790	1.175.710	2.075.780
	<u>379.164.563</u>	<u>351.959.745</u>	<u>2.195.823</u>	<u>4.115.965</u>	<u>5.336.873</u>	<u>15.556.157</u>

31 Δεκεμβρίου 2021

Μακροπρόθεσμα δάνεια	15.242.650	1.865.478	1.867.785	3.229.258	6.439.496	1.840.633
Βραχυπρόθεσμα δάνεια	72.609.182	72.609.182	-	-	-	-
Εμπορικοί και άλλοι πιστωτές	174.497.079	162.633.317	-	17.115	4.507	11.842.141
Τραπεζικά παρατραβήγματα	41.185.501	41.185.501	-	-	-	-
Προβλέψεις για υποχρεώσεις	93.801	93.801	-	-	-	-
Χρεωστικά γραμμάτια	1.997.842	1.997.842	-	-	-	-
Υποχρεώσεις από μισθώσεις	4.988.753	550.267	607.393	903.820	1.224.208	1.703.065
	<u>310.614.808</u>	<u>280.935.388</u>	<u>2.475.178</u>	<u>4.150.193</u>	<u>7.668.211</u>	<u>15.385.839</u>

LOGICOM PUBLIC LIMITED

ΣΗΜΕΙΩΣΕΙΣ ΣΤΙΣ ΕΝΟΠΟΙΗΜΕΝΕΣ ΚΑΙ ΧΩΡΙΣΤΕΣ ΟΙΚΟΝΟΜΙΚΕΣ ΚΑΤΑΣΤΑΣΕΙΣΈτος που έληξε στις 31 Δεκεμβρίου 2022**36. ΔΙΑΧΕΙΡΙΣΗ ΚΙΝΔΥΝΩΝ (συνέχεια)***36.4 Κίνδυνος ρευστότητας (συνέχεια)***Η ΕΤΑΙΡΕΙΑ****Κίνδυνος Ρευστότητας**

	Υπόλοιπο	Εκροές μετρητών που προκύπτουν από συμβατική υποχρέωση				
		Μέσα σε 6 μήνες	6 - 12 μήνες	1 - 2 έτη	2 - 5 έτη	Περισσότερο από 5 έτη
	€	€	€	€	€	€
<u>31 Δεκεμβρίου 2022</u>						
Μακροπρόθεσμα δάνεια	6.333.542	1.032.980	1.032.977	2.065.953	2.201.632	-
Βραχυπρόθεσμα δάνεια	43.999.518	43.999.518	-	-	-	-
Εμπορικοί και άλλοι πιστωτές	27.848.205	27.848.205	-	-	-	-
Τραπεζικά παρατραβήγματα	20.671.992	20.671.992	-	-	-	-
Χρεωστικά γραμμάτια	2.000.000	2.000.000	-	-	-	-
Υποχρεώσεις από μισθώσεις	280.018	68.020	69.536	142.462	-	-
Υπόλοιπα με θυγατρικές εταιρείες	27.897.107	27.897.107	-	-	-	-
	<u>129.030.382</u>	<u>123.517.822</u>	<u>1.102.513</u>	<u>2.208.415</u>	<u>2.201.632</u>	<u>-</u>
<u>31 Δεκεμβρίου 2021</u>						
Μακροπρόθεσμα δάνεια	8.948.458	1.359.208	1.359.204	2.204.890	4.025.156	-
Βραχυπρόθεσμα δάνεια	35.838.206	35.838.206	-	-	-	-
Εμπορικοί και άλλοι πιστωτές	22.852.659	22.852.659	-	-	-	-
Τραπεζικά παρατραβήγματα	21.526.226	21.526.226	-	-	-	-
Χρεωστικά γραμμάτια	1.997.842	1.997.842	-	-	-	-
Υποχρεώσεις από μισθώσεις	408.186	63.956	65.422	137.556	141.252	-
Υπόλοιπα με θυγατρικές εταιρείες	23.513.950	23.513.950	-	-	-	-
	<u>115.085.527</u>	<u>107.152.047</u>	<u>1.424.626</u>	<u>2.342.446</u>	<u>4.166.408</u>	<u>-</u>

LOGICOM PUBLIC LIMITED

ΣΗΜΕΙΩΣΕΙΣ ΣΤΙΣ ΕΝΟΠΟΙΗΜΕΝΕΣ ΚΑΙ ΧΩΡΙΣΤΕΣ ΟΙΚΟΝΟΜΙΚΕΣ ΚΑΤΑΣΤΑΣΕΙΣΈτος που έληξε στις 31 Δεκεμβρίου 2022**36. ΔΙΑΧΕΙΡΙΣΗ ΚΙΝΔΥΝΩΝ (συνέχεια)****36.5 Δίκαιη Αξία**

Γίνεται παρουσίαση των περιουσιακών στοιχείων και των υποχρεώσεων του Συγκροτήματος και της Εταιρείας όπως αυτά ταξινομούνται σε στοιχεία που αναφέρονται σε χρεωλυτικό κόστος ή στη δίκαιη αξία:

Περιουσιακά στοιχεία και υποχρεώσεις σε χρεωλυτικό κόστος:

ΤΟ ΣΥΓΚΡΟΤΗΜΑ

	2022 €	2021 €
Εμπορικοί και άλλοι χρεώστες	307.986.547	266.021.905
Μετρητά και αντίστοιχα μετρητών	61.416.739	40.515.953
Μακροπρόθεσμα δάνεια	(11.749.249)	(15.242.650)
Βραχυπρόθεσμα δάνεια	(120.625.608)	(72.609.182)
Τραπεζικά παρατραβήγματα	(32.270.645)	(41.185.501)
Προβλέψεις για υποχρεώσεις	(93.791)	(93.801)
Εμπορικοί και άλλοι πιστωτές	(206.952.749)	(174.497.080)
Χρεωστικά γραμμάτια	<u>(2.000.000)</u>	<u>(1.997.842)</u>
	<u>(4.288.756)</u>	<u>911.802</u>

Η ΕΤΑΙΡΕΙΑ

	2022 €	2021 €
Μακροπρόθεσμα δάνεια σε θυγατρικές εταιρείες	28.471.132	27.562.770
Υπόλοιπα με θυγατρικές εταιρείες	65.433.709	33.209.766
Εμπορικοί και άλλοι χρεώστες	22.591.907	21.380.880
Μετρητά και αντίστοιχα μετρητών	9.298.979	2.648.299
Μακροπρόθεσμα δάνεια	(6.333.542)	(8.948.458)
Βραχυπρόθεσμα δάνεια	(43.999.518)	(35.838.206)
Τραπεζικά παρατραβήγματα	(20.671.992)	(21.526.226)
Εμπορικοί και άλλοι πιστωτές	(27.848.205)	(22.852.659)
Χρεωστικά γραμμάτια	<u>(2.000.000)</u>	<u>(1.997.842)</u>
	<u>24.942.470</u>	<u>(6.361.676)</u>

Οι δίκαιες αξίες των χρηματικών περιουσιακών στοιχείων και χρηματικών υποχρεώσεων του Συγκροτήματος και της Εταιρείας είναι περίπου οι ίδιες με τα ποσά που εμφανίζονται στις ενοποιημένες και χωριστές οικονομικές καταστάσεις κατά το τέλος του έτους.

Περιουσιακά στοιχεία και υποχρεώσεις σε δίκαιη αξία:

ΤΟ ΣΥΓΚΡΟΤΗΜΑ

	2022 €	2021 €
Άλλες επενδύσεις	19.006	14.943
Επενδύσεις στη δίκαιη αξία μέσω λοιπών συνολικών εσόδων	19.770.774	11.725.167
Γη και κτίρια	20.628.453	18.793.508
Παράγωγα χρηματοοικονομικά μέσα	<u>(320.832)</u>	<u>(421.946)</u>
	<u>40.097.401</u>	<u>30.111.672</u>

LOGICOM PUBLIC LIMITED

ΣΗΜΕΙΩΣΕΙΣ ΣΤΙΣ ΕΝΟΠΟΙΗΜΕΝΕΣ ΚΑΙ ΧΩΡΙΣΤΕΣ ΟΙΚΟΝΟΜΙΚΕΣ ΚΑΤΑΣΤΑΣΕΙΣΈτος που έληξε στις 31 Δεκεμβρίου 2022**36. ΔΙΑΧΕΙΡΙΣΗ ΚΙΝΔΥΝΩΝ (συνέχεια)****36.5 Δίκαιη Αξία (συνέχεια)****Η ΕΤΑΙΡΕΙΑ**

	2022 €	2021 €
Άλλες επενδύσεις	6.758	6.758
Γη και κτίρια	3.535.871	3.261.782
Παράγωγα χρηματοοικονομικά μέσα	<u>(633.234)</u>	<u>(738.388)</u>
	<u>2.909.395</u>	<u>2.530.152</u>

Ο πίνακας πιο κάτω αναλύει τα στοιχεία ενεργητικού που αναφέρονται στη δίκαιη αξία κατά μέθοδο εκτίμησης της αξίας τους. Τα επίπεδα έχουν προσδιοριστεί ως ακολούθως:

- Επίπεδο 1: επενδύσεις που επιμετρούνται στη δίκαιη αξία με βάση χρηματιστηριακές τιμές σε ενεργείς αγορές.
- Επίπεδο 2: επενδύσεις που επιμετρούνται στη δίκαιη αξία με βάση μοντέλα αποτίμησης, στα οποία όλα τα στοιχεία που επηρεάζουν σημαντικά τη δίκαιη αξία, είναι βασισμένα σε παρατηρήσιμα στοιχεία της αγοράς.
- Επίπεδο 3: επενδύσεις που επιμετρούνται στη δίκαιη αξία με βάση μοντέλα αποτίμησης στα οποία τα στοιχεία που επηρεάζουν σημαντικά τη δίκαιη αξία, δεν είναι βασισμένα σε παρατηρήσιμα δεδομένα της αγοράς.

ΤΟ ΣΥΓΚΡΟΤΗΜΑ**31 Δεκεμβρίου 2022**

	Επίπεδο 1 €	Επίπεδο 2 €	Επίπεδο 3 €	Σύνολο €
Άλλες επενδύσεις	13.880	-	5.126	19.006
Επενδύσεις στη δίκαιη αξία μέσω λοιπών συνολικών εσόδων	19.770.774	-	-	19.770.774
Γη και κτίρια	-	-	20.628.453	20.628.453
Παράγωγα χρηματοοικονομικά μέσα	<u>-</u>	<u>(320.832)</u>	<u>-</u>	<u>(320.832)</u>
	<u>19.784.654</u>	<u>(320.832)</u>	<u>20.633.579</u>	<u>40.097.401</u>

LOGICOM PUBLIC LIMITED

ΣΗΜΕΙΩΣΕΙΣ ΣΤΙΣ ΕΝΟΠΟΙΗΜΕΝΕΣ ΚΑΙ ΧΩΡΙΣΤΕΣ ΟΙΚΟΝΟΜΙΚΕΣ ΚΑΤΑΣΤΑΣΕΙΣΈτος που έληξε στις 31 Δεκεμβρίου 2022**36. ΔΙΑΧΕΙΡΙΣΗ ΚΙΝΔΥΝΩΝ (συνέχεια)****36.5 Δίκαιη Αξία (συνέχεια)**

31 Δεκεμβρίου 2021	Επίπεδο 1	Επίπεδο 2	Επίπεδο 3	Σύνολο
	€	€	€	€
Άλλες επενδύσεις	9.817	-	5.126	14.943
Επενδύσεις στη δίκαιη αξία μέσω λοιπών συνολικών εσόδων	11.725.167	-	-	11.725.167
Γη και κτίρια	-	-	18.793.508	18.793.508
Παράγωγα χρηματοοικονομικά μέσα	-	(421.946)	-	(421.946)
	<u>11.734.984</u>	<u>(421.946)</u>	<u>18.798.634</u>	<u>30.111.672</u>

Κατά το 2022 δεν υπήρχαν μεταφορές μεταξύ των τριών επιπέδων που αναφέρονται πιο πάνω.

Η δίκαιη αξία των άλλων επενδύσεων που αφορούν δημόσιες εταιρείες καθώς και των επενδύσεων στη δίκαιη αξία μέσω λοιπών συνολικών εσόδων βασίζεται, στη βάση χρηματιστηριακών τιμών κατά την ημερομηνία αναφοράς.

Ο καθορισμός της δίκαιης αξίας της γης και των κτιρίων γίνεται με τη συνδρομή ανεξάρτητων προσοντούχων εκτιμητών χρησιμοποιώντας διάφορες μεθόδους αποτίμησης και υποθέσεις οι οποίες βασίζονται κυρίως στις συνθήκες της αγοράς σε κάθε ημερομηνία αποτίμησης.

Η δίκαιη αξία των παράγωγων χρηματοοικονομικών μέσων καθορίζεται από τις τιμές συναλλάγματος των ξένων νομισμάτων όπως αυτές δίδονται από την Ευρωπαϊκή Κεντρική Τράπεζα κατά την ημερομηνία αναφοράς. Η Εταιρεία προβαίνει σε προαγορά ξένου συναλλάγματος με σκοπό τη μείωση του συναλλαγματικού κινδύνου, χρησιμοποιώντας παράγωγα χρηματοοικονομικά μέσα όπως σταθερά προθεσμιακά συμβόλαια (fixed forward contracts), εύελικτα προθεσμιακά συμβόλαια (flexible forwards) και συμβόλαια χωρίς τελική ημερομηνία λήξης (open ended contracts).

Η ΕΤΑΙΡΕΙΑ

31 Δεκεμβρίου 2022	Επίπεδο 1	Επίπεδο 2	Επίπεδο 3	Σύνολο
	€	€	€	€
Άλλες επενδύσεις	1.632	-	5.126	6.758
Γη και κτίρια	-	-	3.535.871	3.535.871
Παράγωγα χρηματοοικονομικά μέσα	-	(633.234)	-	(633.234)
	<u>1.632</u>	<u>(633.234)</u>	<u>3.540.997</u>	<u>2.909.395</u>
31 Δεκεμβρίου 2021	Επίπεδο 1	Επίπεδο 2	Επίπεδο 3	Σύνολο
	€	€	€	€
Άλλες επενδύσεις	1.632	-	5.126	6.758
Γη και κτίρια	-	-	3.261.782	3.261.782
Παράγωγα χρηματοοικονομικά μέσα	-	(738.388)	-	(738.388)
	<u>1.632</u>	<u>(738.388)</u>	<u>3.266.908</u>	<u>2.530.152</u>

LOGICOM PUBLIC LIMITED

ΣΗΜΕΙΩΣΕΙΣ ΣΤΙΣ ΕΝΟΠΟΙΗΜΕΝΕΣ ΚΑΙ ΧΩΡΙΣΤΕΣ ΟΙΚΟΝΟΜΙΚΕΣ ΚΑΤΑΣΤΑΣΕΙΣ

Έτος που έληξε στις 31 Δεκεμβρίου 2022

36. ΔΙΑΧΕΙΡΙΣΗ ΚΙΝΔΥΝΩΝ (συνέχεια)**36.6 Διαχείριση Ιδίων Κεφαλαίων**

Η Διεύθυνση του Συγκροτήματος και της Εταιρείας έχει ως αρχή τη διατήρηση μίας ισχυρής κεφαλαιουχικής βάσης για την υποστήριξη της αξιοπιστίας και εμπιστοσύνης τόσο των επενδυτών όσο και των πιστωτών αλλά και του συνόλου της αγοράς. Η Διεύθυνση παρακολουθεί στενά την απόδοση των Ιδίων Κεφαλαίων.

Με σκοπό να διατηρήσει ή να μεταβάλει την κεφαλαιουχική δομή, το Συγκρότημα μπορεί να μεταβάλει το ποσό των μερισμάτων που πληρώνονται στους μετόχους, να επιστρέψει κεφάλαιο στους μετόχους ή να εκδώσει νέες μετοχές.

Το Συγκρότημα παρακολουθεί το κεφάλαιο στη βάση της σχέσης του καθαρού δανεισμού προς το σύνολο των ιδίων κεφαλαίων. Αυτός ο συντελεστής υπολογίζεται ως το καθαρό χρέος διαιρούμενο με το σύνολο των ιδίων κεφαλαίων. Ο καθαρός δανεισμός υπολογίζεται ως το σύνολο δανεισμού μείον τα μετρητά και αντίστοιχα μετρητών. Το συνολικό κεφάλαιο υπολογίζεται ως 'ίδια κεφάλαια' όπως παρουσιάζονται στην ενοποιημένη κατάσταση οικονομικής θέσης.

Η σχέση του καθαρού δανεισμού προς το σύνολο των ιδίων κεφαλαίων είναι ως εξής:

	ΤΟ ΣΥΓΚΡΟΤΗΜΑ		Η ΕΤΑΙΡΕΙΑ	
	2022	2021	2022	2021
	€	€	€	€
Σύνολο δανεισμού (Σημ.31,34)	166.645.502	131.035.175	73.005.052	68.310.732
Μείον: Μετρητά και αντίστοιχα μετρητών (Σημ.24)	<u>(61.416.739)</u>	<u>(40.515.953)</u>	<u>(9.298.979)</u>	<u>(2.648.299)</u>
Καθαρός δανεισμός	105.228.763	90.519.222	63.706.073	65.662.433
Σύνολο ιδίων κεφαλαίων	<u>231.896.071</u>	<u>198.832.381</u>	<u>54.427.260</u>	<u>50.984.193</u>
Σχέση καθαρού δανεισμού προς ίδια κεφάλαια	<u>0,45</u>	<u>0,46</u>	<u>1,17</u>	<u>1,29</u>

37. ΛΕΙΤΟΥΡΓΙΚΟ ΠΕΡΙΒΑΛΛΟΝ ΣΥΓΚΡΟΤΗΜΑΤΟΣ

Το Συγκρότημα δραστηριοποιείται στην Κύπρο, στη γεωγραφική περιοχή της Νοτιοανατολικής Ευρώπης, της Μέσης Ανατολής και της Βορείου Αφρικής με σημαντική παρουσία στην ευρύτερη περιοχή του Αραβικού Κόλπου.

Στη περιοχή του Αραβικού Κόλπου παρατηρείται τα τελευταία χρόνια πολιτική αστάθεια με αποτέλεσμα να δημιουργείται και οικονομική αστάθεια. Παρά την υπάρχουσα κατάσταση το Συγκρότημα έχει επιτύχει να διευρύνει την παρουσία του στην περιοχή. Στο Λίβανο συνεχίζεται η έντονη πολιτική αστάθεια με συνεπακόλουθη την παρατεταμένη οικονομική κρίση με περιορισμούς στη διακίνηση μετρητών στις τράπεζες και υποτίμηση του εγχώριου νομίσματος.

Η Ελληνική οικονομία έχει πλέον περάσει σε μια φάση ανάκαμψης και βελτίωσης του οικονομικού κλίματος. Το Συγκρότημα έχει επιτύχει να διατηρήσει αλλά και να ενισχύσει την παρουσία του στη χώρα χωρίς ιδιαίτερα προβλήματα.

Η Κυπριακή οικονομία βρίσκεται τα τελευταία χρόνια σε μια φάση συνεχούς ανάπτυξης με εξαίρεση το έτος 2020 όπου παρατηρήθηκε έλλειμα της τάξης του 5% στο ΑΕΠ λόγω της πανδημίας του Κορωνοϊού (COVID-19).

Η εισβολή της Ρωσίας στην Ουκρανία είχε ως αποτέλεσμα την επιβολή κυρώσεων κατά της πρώτης και συνδεδεμένων με αυτή νομικών και φυσικών προσώπων, τόσο από την Ευρωπαϊκή Ένωση όσο και από τις ΗΠΑ αλλά και από αριθμό κρατών ανά το παγκόσμιο. Οι συνέπειες της εισβολής και των μετέπειτα ενεργειών οδήγησαν σε μια περίοδο αστάθειας και επιβράδυνσης του ήδη επιβαρυσμένου οικονομικού κλίματος σε παγκόσμιο επίπεδο, λόγω της πανδημίας του Κορωνοϊού (COVID-19).

LOGICOM PUBLIC LIMITED

ΣΗΜΕΙΩΣΕΙΣ ΣΤΙΣ ΕΝΟΠΟΙΗΜΕΝΕΣ ΚΑΙ ΧΩΡΙΣΤΕΣ ΟΙΚΟΝΟΜΙΚΕΣ ΚΑΤΑΣΤΑΣΕΙΣΈτος που έληξε στις 31 Δεκεμβρίου 2022**37. ΛΕΙΤΟΥΡΓΙΚΟ ΠΕΡΙΒΑΛΛΟΝ ΣΥΓΚΡΟΤΗΜΑΤΟΣ (συνέχεια)**

Οι εξελίξεις που ακολούθησαν τη Ρωσο-ουκρανική σύρραξη και την πανδημία του Κορωνοϊού (COVID-19), είχαν ως αποτέλεσμα τη διατάραξη της εφοδιαστικής αλυσίδας και τη δημιουργία έντονης αβεβαιότητας στον τομέα της ενέργειας. Οι συνεπακόλουθες αυξήσεις στο κόστος της ενέργειας και οι ελλείψεις στις πρώτες ύλες οδήγησαν στη δημιουργία παρατεταμένων πληθωριστικών τάσεων σε όλους τους τομείς της οικονομίας ανά το παγκόσμιο. Ο παρατεταμένος πληθωρισμός είχε σαν αποτέλεσμα την αύξηση του λειτουργικού κόστους για τις επιχειρήσεις αλλά και τις κυβερνήσεις των περισσότερων χωρών. Οι κεντρικές τράπεζες προχώρησαν σε σταδιακές αυξήσεις στα επιτόκια δανεισμού τόσο για το Δολάριο ΗΠΑ (LIBOR) όσο και το Ευρώ (EURIBOR). Οι αυξήσεις των επιτοκίων, που στοχεύουν στην αναχαίτηση του πληθωρισμού, έχουν ως αποτέλεσμα τη σημαντική αύξηση του κόστους δανεισμού.

Οι πρόσφατες εξελίξεις στις χρηματοπιστωτικές αγορές κυρίως στις ΗΠΑ και σε μικρότερο βαθμό στην Ευρώπη, που προκλήθηκε από την αδυναμία κάποιων τραπεζών να ανταποκριθούν στις υποχρεώσεις τους, είχε ως αποτέλεσμα να απαιτείται η παρέμβαση των αρχών για να αποφύγουν πιθανή χρηματοπιστωτική αστάθεια.

Η Διεύθυνση του Συγκροτήματος και της Εταιρείας έχοντας ήδη διαχειριστεί τις εξελίξεις, έλαβε και λαμβάνει όλα τα ενδεικνύμενα μέτρα για την αντιμετώπιση οποιονδήποτε προβλημάτων παρουσιαστούν, που αφορούν τις εργασίες του Συγκροτήματος και τη διαχείριση των σχετικών κινδύνων σε σχέση με τη διαθεσιμότητα προϊόντων από τον επηρεασμό της εφοδιαστικής αλυσίδας. Έχουν επίσης ληφθεί μέτρα για τη συγκράτηση του λειτουργικού κόστους, ως απόρροια του πληθωρισμού που παρατηρείται στις αγορές δραστηριότητας του Συγκροτήματος.

Η Διεύθυνση έχει θεσπίσει πολιτικές για τη διαχείριση του ιδιαίτερα αυξημένου κόστους δανεισμού. Η κατανομή των ταμειακών ροών παρακολουθείται στενά από τη Διεύθυνση και γίνονται αναπροσαρμογές όπου και όταν χρειάζεται. Το αυξημένο κόστος του τραπεζικού δανεισμού και κατά συνέπεια του κεφαλαίου κίνησης, δημιουργεί ανάγκες αναπροσαρμογής της τιμολογιακής πολιτικής όπου κρίνεται απαραίτητο.

Η Διεύθυνση, καθώς δεν είναι σε θέση να προβλέψει όλες τις εξελίξεις που θα μπορούσαν να επηρεάσουν αρνητικά τις οικονομίες των χωρών δραστηριοποίησης του Συγκροτήματος, λαμβάνει όλα τα αναγκαία μέτρα για την αντιμετώπιση οποιονδήποτε προβλημάτων παρουσιαστούν λόγω εξωγενών παραγόντων, με γνώμονα τη διατήρηση της βιωσιμότητας του Συγκροτήματος και την επέκταση των εργασιών του στο παρόν επιχειρηματικό και οικονομικό περιβάλλον.

LOGICOM PUBLIC LIMITED

ΣΗΜΕΙΩΣΕΙΣ ΣΤΙΣ ΕΝΟΠΟΙΗΜΕΝΕΣ ΚΑΙ ΧΩΡΙΣΤΕΣ ΟΙΚΟΝΟΜΙΚΕΣ ΚΑΤΑΣΤΑΣΕΙΣΈτος που έληξε στις 31 Δεκεμβρίου 2022**38. ΣΥΜΦΕΡΟΝ ΔΙΟΙΚΗΤΙΚΩΝ ΣΥΜΒΟΥΛΩΝ**

Το ποσοστό στο κεφάλαιο της Εταιρείας που κατείχαν κατά κυριότητα τα μέλη του Διοικητικού Συμβουλίου, άμεσα ή έμμεσα, έχει ως ακολούθως:

	31/12/2022 Πλήρως πληρωθείσες Μετοχές %	21/04/2023 Πλήρως πληρωθείσες Μετοχές %
Βαρνάβας Ειρήναρχος ¹	51,55	51,55
Τάκης Κληρίδης ²	0,55	0,55
Γιώργος Παπαϊωάννου ³	1,09	1,09
Ανθούλης Παπαχριστοφόρου	0,76	0,76
Αναστάσιος Αθανασιάδης	0,07	0,07
Ανδρέας Κωνσταντινίδης	-	-
Χριστόφορος Χατζηκυπριανού	-	-
Νεοκλής Νικολάου	-	-
Λίνος Χρυσοστόμου	-	-

1. Η έμμεση συμμετοχή του κ. Βαρνάβα Ειρήναρχου στις 21 Απριλίου 2023 που ανέρχεται στο 51,55% προκύπτει από τη συμμετοχή της εταιρείας Ederane Ltd.
2. Η άμεση συμμετοχή του κ. Τάκη Κληρίδη στις 21 Απριλίου 2023 ανέρχεται στο 0,28% και η έμμεση συμμετοχή, η οποία προκύπτει από τη συμμετοχή της θυγατέρας του κας. Πάμελας Κληρίδη, στο 0,27%.
3. Η άμεση συμμετοχή του κ. Γιώργου Παπαϊωάννου στις 21 Απριλίου 2023 ανέρχεται στο 1,08% και η έμμεση συμμετοχή, η οποία προκύπτει από τη συμμετοχή του υιού του κ. Χρίστου Παπαϊωάννου στο 0,0034% και του υιού του κ. Αλέξανδρου Παπαϊωάννου στο 0,0034%.

39. ΣΥΜΦΕΡΟΝ ΜΕΤΟΧΩΝ

Οι μέτοχοι που κατείχαν, άμεσα ή έμμεσα, πέραν του 5% του κεφαλαίου της Εταιρείας ήταν ως ακολούθως:

	31/12/2022 %	21/04/2023 %
Βαρνάβας Ειρήναρχος ¹	51,55	51,55
Demetra Holdings Plc	10,28	10,28

1. Η έμμεση συμμετοχή του κ. Βαρνάβα Ειρήναρχου στις 21 Απριλίου 2023 είναι μέσω της εταιρείας Edcrane Ltd. Η τελική ιθύνουσα εταιρεία του Συγκροτήματος είναι η Takero Limited η οποία κατέχει το 100% των μετοχών της Edcrane Ltd.

40. ΣΥΜΒΑΣΗ ΔΙΟΙΚΗΤΙΚΩΝ ΣΥΜΒΟΥΛΩΝ

Δεν υπήρξε καμιά σημαντική σύμβαση που υφίσταται ή υφίστατο κατά τη λήξη του οικονομικού έτους και κατά την ημερομηνία έκδοσης των οικονομικών καταστάσεων στην οποία τα μέλη των οργάνων διοίκησης, ο σύζυγος ή τα ανήλικα τέκνα τους έχουν ή είχαν άμεσα ή έμμεσα ουσιώδες συμφέρον, εκτός από τα συμβόλαια εργασίας των κ. Βαρνάβα Ειρήναρχου και κ. Ανθούλη Παπαχριστοφόρου.

LOGICOM PUBLIC LIMITED

ΣΗΜΕΙΩΣΕΙΣ ΣΤΙΣ ΕΝΟΠΟΙΗΜΕΝΕΣ ΚΑΙ ΧΩΡΙΣΤΕΣ ΟΙΚΟΝΟΜΙΚΕΣ ΚΑΤΑΣΤΑΣΕΙΣ

Έτος που έληξε στις 31 Δεκεμβρίου 2022

40. ΣΥΜΒΑΣΗ ΔΙΟΙΚΗΤΙΚΩΝ ΣΥΜΒΟΥΛΩΝ (συνέχεια)**(1) Συμβόλαιο κ. Βαρνάβα Ειρήναρχου, Διευθύνοντα Σύμβουλου**

Συμβόλαιο εργασίας ως Διευθύνων Σύμβουλος της Εταιρείας για δύο έτη από την 1η Ιανουαρίου 2005, με ετήσιο μισθό (13 μήνες) €93.973 ο οποίος θα αυξάνεται κατά ποσοστό ίσο με το ποσοστό του ετήσιου πληθωρισμού όπως καθορίζεται από τον ετήσιο δείκτη στις 31 Ιανουαρίου κάθε έτους ή κατά ποσοστό ίσο προς 4% επί του τελευταίου ετήσιου μισθού, οποιοδήποτε είναι το μεγαλύτερο. Το 2022 ο ετήσιος μισθός του Διευθύνοντα Σύμβουλου ανήλθε σε €150.000. Η Εταιρεία θα καταβάλλει επίσης ετησίως (12 μήνες), για έξοδα παραστάσεως, το ποσό των €25.000 το οποίο θα αυξάνεται, για κάθε μία από τις επόμενες ετήσιες περιόδους, κατά ποσοστό ίσο με το ποσοστό του ετήσιου πληθωρισμού όπως καθορίζεται από τον επίσημο δείκτη στις 31 Ιανουαρίου του έτους, ή κατά ποσοστό ίσο προς 4%, οποιοδήποτε είναι το μεγαλύτερο. Το 2022 το επίδομα για έξοδα παραστάσεως ανήλθε σε €25.900.

Επιπρόσθετα, το συμβόλαιο εργασίας προνοεί ότι η Εταιρεία διαθέτει προς το Σύμβουλο κατάλληλο όχημα και καλύπτει όλα τα σχετικά έξοδα.

Το συμβόλαιο ανανεώθηκε για ένα έτος από την 1η Ιανουαρίου 2023, με ετήσιο μισθό (13 μήνες) €150.000. Η Εταιρεία θα καταβάλλει επίσης ετησίως (12 μήνες), για έξοδα παραστάσεως το ποσό των €25.000.

Ο κ. Βαρνάβας Ειρήναρχος δεσμεύεται να μην ιδρύσει, ή προωθήσει ή συμμετάσχει, καθ' οποιονδήποτε τρόπο στην ίδρυση εταιρείας ή επιχείρησης που να διεξάγει εργασία παρόμοια ή ανταγωνιστική προς την επιχείρηση της Εταιρείας κατά τη διάρκεια της εργοδότησης του και τουλάχιστον για πέντε έτη μετά την αποχώρηση του από την Εταιρεία. Ο κ. Βαρνάβας Ειρήναρχος δέχεται ότι ο περιορισμός αυτός δε θα θεωρείται κατ' ουδένα τρόπο ότι αντιβαίνει προς τη γενική αρχή Restraint of Trade, και ότι θα θεωρείται ως λογικός περιορισμός λόγω του ότι ο εργοδοτούμενος κατά την εισαγωγή της Εταιρείας στο ΧΑΚ ωφελήθηκε από τη δωρεάν έκδοση μετοχών.

(2) Συμβόλαιο κ. Ανθούλη Παπαχριστοφόρου, Οικονομικού Διευθυντή Συγκροτήματος

Το 2022 ο ετήσιος μισθός του κ. Ανθούλη Παπαχριστοφόρου ανήλθε σε €197.000, πλέον φιλοδώρημα €50.000, και το επίδομα για έξοδα παραστάσεως ανήλθε σε €24.000. Η αμοιβή του κ. Ανθούλη Παπαχριστοφόρου για το 2023 θα είναι η ίδια με το 2022. Η Εταιρεία διαθέτει προς το Σύμβουλο κατάλληλο όχημα και καλύπτει όλα τα σχετικά έξοδα.

41. ΑΜΟΙΒΕΣ ΜΗ ΕΚΤΕΛΕΣΤΙΚΩΝ ΔΙΟΙΚΗΤΙΚΩΝ ΣΥΜΒΟΥΛΩΝ

Οι αμοιβές των μη Εκτελεστικών Διοικητικών Συμβούλων αναλύονται ως ακολούθως:

	2022 €	2021 €
Τάκης Κληρίδης	36.000	51.705
Γιώργος Παπαιωάννου	18.600	26.658
Αναστάσιος Αθανασιάδης	19.400	29.474
Χριστόφορος Χατζηκυπριανού	15.800	23.058
Ανδρέας Κωνσταντινίδης	16.400	25.471
Νεοκλής Νικολάου	8.526	-
	<u>114.726</u>	<u>156.366</u>

Οι αμοιβές των μη εκτελεστικών διοικητικών συμβούλων για το 2021 αφορούν την περίοδο από 04/08/2020 μέχρι 31/12/2021.

42. ΣΥΝΑΛΛΑΓΕΣ ΚΑΙ ΥΠΟΛΟΙΠΑ ΜΕΤΑΞΥ ΕΤΑΙΡΕΙΩΝ ΤΟΥ ΣΥΓΚΡΟΤΗΜΑΤΟΣ

Εταιρείες του Συγκροτήματος πωλούν και αγοράζουν προϊόντα και υπηρεσίες αναλόγως των αναγκών τους από άλλες εταιρείες του Συγκροτήματος. Οι συναλλαγές γίνονται στα πλαίσια εμπορικών πρακτικών που αφορούν συναφή ενδοομιλικές συναλλαγές στους σχετικούς κλάδους δραστηριοποίησης.

Η Logicom Public Limited και η Logicom FZE, χρεώνουν τις θυγατρικές τους εταιρείες διοικητικές υπηρεσίες και κόστος χρηματοδότησης.

LOGICOM PUBLIC LIMITED

ΣΗΜΕΙΩΣΕΙΣ ΣΤΙΣ ΕΝΟΠΟΙΗΜΕΝΕΣ ΚΑΙ ΧΩΡΙΣΤΕΣ ΟΙΚΟΝΟΜΙΚΕΣ ΚΑΤΑΣΤΑΣΕΙΣΈτος που έληξε στις 31 Δεκεμβρίου 2022**42. ΣΥΝΑΛΛΑΓΕΣ ΚΑΙ ΥΠΟΛΟΙΠΑ ΜΕΤΑΞΥ ΕΤΑΙΡΕΙΩΝ ΤΟΥ ΣΥΓΚΡΟΤΗΜΑΤΟΣ (συνέχεια)****i. Συναλλαγές και υπόλοιπα μεταξύ εταιρειών του Συγκροτήματος:**

Οι απομειώσεις στις οποίες προχώρησε η Logicom Public Limited σε σχέση με υπόλοιπα και επενδύσεις σε θυγατρικές εταιρείες ήταν τα εξής:

	2022 €	2021 €
Απομείωση υπολοίπων θυγατρικών (Σημ. 36.1)		
Enet Solutions LLC	27.703	102.071
Rehab Technologies Limited	-	504.586
	<u>27.703</u>	<u>606.657</u>

LOGICOM PUBLIC LIMITED

ΣΗΜΕΙΩΣΕΙΣ ΣΤΙΣ ΕΝΟΠΟΙΗΜΕΝΕΣ ΚΑΙ ΧΩΡΙΣΤΕΣ ΟΙΚΟΝΟΜΙΚΕΣ ΚΑΤΑΣΤΑΣΕΙΣΈτος που έληξε στις 31 Δεκεμβρίου 2022**42. ΣΥΝΑΛΛΑΓΕΣ ΚΑΙ ΥΠΟΛΟΙΠΑ ΜΕΤΑΞΥ ΕΤΑΙΡΕΙΩΝ ΤΟΥ ΣΥΓΚΡΟΤΗΜΑΤΟΣ (συνέχεια)**

Τα ποσά που χρέωσε η Logicom Public Ltd στις θυγατρικές της εταιρείες για διοικητικές υπηρεσίες ήταν ως εξής:

Διοικητικές υπηρεσίες

	2022	2021
	€	€
Logicom Solutions Limited	140.387	209.888
Newcytech Business Solutions Ltd	174.219	270.135
ENET Solutions - Logicom S.A.	499.447	669.994
Logicom Saudi Arabia LLC	1.143.440	1.212.791
Logicom FZE	1.871.840	2.056.228
ICT Logicom Solutions SA	35.393	49.618
Logicom Information Technology Distribution s.r.l.	339.458	448.286
Logicom Jordan LLC	185.025	221.790
Logicom Italia s.r.l.	144.594	212.603
	<u>4.533.803</u>	<u>5.351.333</u>

Τα ποσά που χρέωσε η Logicom Public Ltd στις θυγατρικές της εταιρείες για τόκους ήταν ως εξής:

Τόκοι

	2022	2021
	€	€
Logicom Saudi Arabia LLC	513.962	91.390
Logicom Information Technology Distribution s.r.l.	747.300	414.500
Logicom Italia s.r.l.	133.175	85.050
Logicom Jordan LLC	-	19.017
Verendrya Ventures Ltd	310.856	305.510
	<u>1.705.293</u>	<u>915.467</u>

Οι πωλήσεις που έγιναν από τη Logicom Public Ltd στις θυγατρικές της εταιρείες ήταν ως εξής:

Πωλήσεις

	2022	2021
	€	€
Logicom Solutions Limited	2.524.585	4.590.010
Newcytech Business Solutions Ltd	5.382.856	4.777.888
ENET Solutions - Logicom S.A.	20.695.047	16.029.208
Logicom Jordan LLC	5.136.426	3.379.858
Logicom (Middle East) SAL	54.756	2.564
Logicom FZE	4.526	76.303
Logicom Italia s.r.l.	14.937	18.523
Logicom Information Technology Distribution s.r.l.	6.642.992	8.363.126
Logicom Saudi Arabia LLC	695	3.192
ICT Logicom Solutions SA	-	12.275
Elogicomnet Morocco Distribution SARL	(9.093)	60.352
Logicom Distribution Egypt LLC	47.743	1.272

LOGICOM PUBLIC LIMITED

ΣΗΜΕΙΩΣΕΙΣ ΣΤΙΣ ΕΝΟΠΟΙΗΜΕΝΕΣ ΚΑΙ ΧΩΡΙΣΤΕΣ ΟΙΚΟΝΟΜΙΚΕΣ ΚΑΤΑΣΤΑΣΕΙΣΈτος που έληξε στις 31 Δεκεμβρίου 2022**42. ΣΥΝΑΛΛΑΓΕΣ ΚΑΙ ΥΠΟΛΟΙΠΑ ΜΕΤΑΞΥ ΕΤΑΙΡΕΙΩΝ ΤΟΥ ΣΥΓΚΡΟΤΗΜΑΤΟΣ (συνέχεια)**

Τα υπόλοιπα μεταξύ της Logicom Public Limited και των θυγατρικών της εταιρειών στα βιβλία της ιθύνουσας εταιρείας ήταν ως εξής:

Μακροπρόθεσμα δάνεια σε θυγατρικές εταιρείες

	2022 €	2021 €
ENET Solutions - Logicom S.A.	2.402.025	2.262.052
Logicom (Middle East) SAL	4.478.061	4.217.111
Logicom FZE	2.779.486	2.617.517
Logicom Jordan LLC	2.865.273	2.698.305
Verendrya Ventures Ltd	<u>18.073.675</u>	<u>17.762.819</u>
	30.598.520	29.557.804
Αναμενόμενες πιστωτικές ζημιές	<u>(2.127.388)</u>	<u>(1.995.034)</u>
	<u><u>28.471.132</u></u>	<u><u>27.562.770</u></u>

Δεν υπάρχει γραπτή συμφωνία μεταξύ της ιθύνουσας και των θυγατρικών εταιρειών, αναφορικά με τα μακροπρόθεσμα δάνεια εισπρακτέα από θυγατρικές εταιρείες. Τα δάνεια είναι άτοκα και χωρίς καθορισμένη ημερομηνία αποπληρωμής. Τα δάνεια αναγνωρίζονται με βάση τις πρόνοιες του ΔΛΠ 21.

Το μακροπρόθεσμο δάνειο με τη θυγατρική εταιρεία Verendrya Ventures Limited, αφορά σύμβαση για χρηματοδότηση των έργων της αφαλάτωσης στη Λάρνακα και στη Λεμεσό. Το δάνειο φέρει τόκο 1,75% (2021: 1,75%) ετησίως και δεν έχει καθορισμένη ημερομηνία αποπληρωμής.

Δεν έχει γίνει οποιαδήποτε απομείωση στο δάνειο με τη θυγατρική εταιρεία Verendrya Ventures Limited λαμβάνοντας υπόψη τις αναμενόμενες προεξοφλημένες ταμειακές ροές της θυγατρικής εταιρείας, που αποτελούνται από τις αναμενόμενες προεξοφλημένες ταμειακές ροές της εταιρείας αφαλάτωσης στη Λάρνακα καθώς και της εταιρείας που έχει αναλάβει το αντίστοιχο έργο αφαλάτωσης στη Λεμεσό. Ο καθορισμός των αναμενόμενων προεξοφλημένων ταμειακών ροών βασίζεται σε κρίσεις, εκτιμήσεις και παραδοχές που εφαρμόστηκαν από τη Διεύθυνση της Verendrya Ventures Limited (σημείωση 19).

LOGICOM PUBLIC LIMITED

ΣΗΜΕΙΩΣΕΙΣ ΣΤΙΣ ΕΝΟΠΟΙΗΜΕΝΕΣ ΚΑΙ ΧΩΡΙΣΤΕΣ ΟΙΚΟΝΟΜΙΚΕΣ ΚΑΤΑΣΤΑΣΕΙΣΈτος που έληξε στις 31 Δεκεμβρίου 2022**42. ΣΥΝΑΛΛΑΓΕΣ ΚΑΙ ΥΠΟΛΟΙΠΑ ΜΕΤΑΞΥ ΕΤΑΙΡΕΙΩΝ ΤΟΥ ΣΥΓΚΡΟΤΗΜΑΤΟΣ (συνέχεια)****Υπόλοιπα εισπρακτέα από θυγατρικές εταιρείες**

		2022	2021
		€	€
	Κατηγορία	Χρεωστικό	Χρεωστικό
Netcom Limited	'Άλλο	131.608	128.054
Logicom Solutions Limited	Εμπορικό	4.126.180	-
Logicom Services Ltd	Χρηματοδοτικό	26.602.125	27.354.222
Newcytech Business Solutions Ltd	Εμπορικό	-	345.024
ENET Solutions - Logicom S.A.	Εμπορικό	2.916.505	4.189.025
Logicom Italia s.r.l.	Εμπορικό/Χρηματοδοτικό	2.542.625	4.868.957
Logicom Saudi Arabia LLC	Εμπορικό/Χρηματοδοτικό	5.547.704	628.129
Logicom Information Technology Distribution s.r.l.	Εμπορικό/Χρηματοδοτικό	20.137.709	17.245.467
Logicom Distribution Egypt LLC	'Άλλο	56.027	-
Najada Holdings Limited	Χρηματοδοτικό	2.435.767	1.827.655
Verendrya Ventures Ltd	Χρηματοδοτικό	376.039	243.259
Elogicomnet Morocco Distribution SARL	'Άλλο	731.300	63.496
		<u>65.603.589</u>	<u>56.893.288</u>
Αναμενόμενες πιστωτικές ζημιές από θυγατρικές εταιρείες		<u>(169.880)</u>	<u>(169.572)</u>
		<u><u>65.433.709</u></u>	<u><u>56.723.716</u></u>

Υπόλοιπα πληρωτέα σε θυγατρικές εταιρείες

		2022	2021
		€	€
	Κατηγορία	Πιστωτικό	Πιστωτικό
Logicom (Overseas) Limited	'Άλλο	327.259	282.217
Logicom Solutions Limited	Εμπορικό	-	822.127
Newcytech Business Solutions Ltd	Εμπορικό	318.304	-
ICT Logicom Solutions SA	'Άλλο	86.063	117.046
Logicom Jordan LLC	Εμπορικό	2.581.483	2.089.668
Logicom (Middle East) SAL	Εμπορικό/Χρηματοδοτικό	981.441	585.293
Logicom FZE	Εμπορικό/Χρηματοδοτικό	22.900.118	18.997.267
Logicom Distribution Germany GmbH	'Άλλο	702.439	620.332
		<u>27.897.107</u>	<u>23.513.950</u>

Τα υπόλοιπα αυτά αποπληρώνονται ανάλογα με τη φύση της συγκεκριμένης συναλλαγής.

LOGICOM PUBLIC LIMITED

ΣΗΜΕΙΩΣΕΙΣ ΣΤΙΣ ΕΝΟΠΟΙΗΜΕΝΕΣ ΚΑΙ ΧΩΡΙΣΤΕΣ ΟΙΚΟΝΟΜΙΚΕΣ ΚΑΤΑΣΤΑΣΕΙΣΈτος που έληξε στις 31 Δεκεμβρίου 2022**42. ΣΥΝΑΛΛΑΓΕΣ ΚΑΙ ΥΠΟΛΟΙΠΑ ΜΕΤΑΞΥ ΕΤΑΙΡΕΙΩΝ ΤΟΥ ΣΥΓΚΡΟΤΗΜΑΤΟΣ (συνέχεια)****Υπόλοιπα με συνδεδεμένες εταιρείες**

	2022	2021
	€	€
	Χρεωστικό/ (Πιστωτικό)	Χρεωστικό/ (Πιστωτικό)
M.N. E.P.C Water Co.	(350)	(350)
M.N. Larnaca Desalination Co Ltd	(18.726)	(18.357)
M.N. Limassol Water Co. Ltd	(24.734)	(16.204)
	<u>(43.810)</u>	<u>(34.911)</u>

Οι πωλήσεις που έγιναν από τη Logicom FZE σε εταιρείες του Συγκροτήματος παρουσιάζονται πιο κάτω:

Πωλήσεις

	2022	2021
	€	€
Logicom Public Limited	5.065	14.144
Logicom Jordan LLC	891.442	1.579.756
Logicom (Middle East) SAL	77.695	264.828
Logicom Dubai LLC	108.178.620	94.413.417
ENET Solutions - Logicom S.A.	-	3.425
Logicom Bahrain WLL	3.380.289	3.432.211
Logicom Information Technology Distribution s.r.l.	-	1.740
Logicom Saudi Arabia LLC	4.312.405	7.710.640
Logicom Kuwait for Computer Company W.L.L	15.216.189	9.514.772
Logicom Distribution Egypt LLC	14.026	-
Logicom Trading & Distribution LLC	16.095.913	9.303.700
Logicom LLC	<u>16.990.402</u>	<u>13.488.879</u>

Τα ποσά που χρέωσε η Logicom FZE σε εταιρείες του Συγκροτήματος για διοικητικές υπηρεσίες ήταν ως εξής:

Διοικητικές υπηρεσίες

	2022	2021
	€	€
Logicom Public Limited	1.791.550	901.646
Logicom Dubai LLC	1.971.818	1.337.511
Logicom Kuwait for Computer Company W.L.L	844.908	679.496
Logicom Trading & Distribution LLC	1.055.242	746.216
Logicom LLC	416.766	327.318
Elogicomnet Morocco Distribution SARL	49.069	-
Enet Solutions LLC	-	43.514
Logicom Saudi Arabia LLC	-	14.505
	<u>6.129.353</u>	<u>4.050.206</u>

LOGICOM PUBLIC LIMITED

ΣΗΜΕΙΩΣΕΙΣ ΣΤΙΣ ΕΝΟΠΟΙΗΜΕΝΕΣ ΚΑΙ ΧΩΡΙΣΤΕΣ ΟΙΚΟΝΟΜΙΚΕΣ ΚΑΤΑΣΤΑΣΕΙΣΈτος που έληξε στις 31 Δεκεμβρίου 2022**42. ΣΥΝΑΛΛΑΓΕΣ ΚΑΙ ΥΠΟΛΟΙΠΑ ΜΕΤΑΞΥ ΕΤΑΙΡΕΙΩΝ ΤΟΥ ΣΥΓΚΡΟΤΗΜΑΤΟΣ (συνέχεια)**

Τα ποσά που χρέωσε η Logicom FZE σε εταιρείες του Συγκροτήματος για τόκους ήταν ως εξής:

Τόκοι

	2022 €	2021 €
Logicom Dubai LLC	843.846	347.709
Logicom Kuwait for Computer Company W.L.L	425.488	214.979
Logicom LLC	308.910	148.276
Logicom Trading & Distribution LLC	405.466	108.012
Logicom Saudi Arabia LLC	20.908	49.426
Elogicomnet Morocco Distribution SARL	307.358	-
Logicom Jordan LLC	74.004	46.106
	<u>2.385.980</u>	<u>914.508</u>

Οι πωλήσεις που έγιναν από τη Logicom Jordan LLC σε εταιρείες του Συγκροτήματος παρουσιάζονται πιο κάτω:

Πωλήσεις

	2022 €	2021 €
Logicom FZE	6.905	-
Logicom (Middle East) SAL	<u>5.924</u>	<u>-</u>

Οι πωλήσεις που έγιναν από την ENET Solutions - Logicom S.A. σε εταιρείες του Συγκροτήματος παρουσιάζονται πιο κάτω:

Πωλήσεις

	2022 €	2021 €
Logicom Public Limited	8.588.479	7.358.978
ICT Logicom Solutions SA	85.748	51.206
Logicom Italia s.r.l.	45.051	194.839
Logicom Information Technology Distribution s.r.l.	1.152.376	716.523
Logicom FZE	977.980	-
Logicom Solutions Limited	1.769	56.327
Logicom LLC	<u>418.635</u>	<u>261.892</u>

Οι πωλήσεις που έγιναν από τη Logicom Solutions Limited σε εταιρείες του Συγκροτήματος παρουσιάζονται πιο κάτω:

Πωλήσεις

	2022 €	2021 €
Logicom Public Limited	31.469	30.149
Newcytech Business Solutions Ltd	781.251	165.226
ICT Logicom Solutions SA	<u>1.793.060</u>	<u>1.898.443</u>

LOGICOM PUBLIC LIMITED

ΣΗΜΕΙΩΣΕΙΣ ΣΤΙΣ ΕΝΟΠΟΙΗΜΕΝΕΣ ΚΑΙ ΧΩΡΙΣΤΕΣ ΟΙΚΟΝΟΜΙΚΕΣ ΚΑΤΑΣΤΑΣΕΙΣΈτος που έληξε στις 31 Δεκεμβρίου 2022**42. ΣΥΝΑΛΛΑΓΕΣ ΚΑΙ ΥΠΟΛΟΙΠΑ ΜΕΤΑΞΥ ΕΤΑΙΡΕΙΩΝ ΤΟΥ ΣΥΓΚΡΟΤΗΜΑΤΟΣ (συνέχεια)**

Οι πωλήσεις που έγιναν από τη Logicom (Middle East) SAL σε εταιρείες του Συγκροτήματος παρουσιάζονται πιο κάτω:

Πωλήσεις

	2022 €	2021 €
Logicom FZE	-	125.611

Οι πωλήσεις που έγιναν από την Logicom IT Distribution S.r.l. σε εταιρείες του Συγκροτήματος παρουσιάζονται πιο κάτω:

Πωλήσεις

	2022 €	2021 €
Logicom Public Limited	-	115
ENET Solutions - Logicom S.A.	290.989	215.646
Logicom Italia s.r.l.	<u>2.646.798</u>	<u>2.934.601</u>

Οι πωλήσεις που έγιναν από την Logicom Saudi Arabia LLC σε εταιρείες του Συγκροτήματος παρουσιάζονται πιο κάτω:

Πωλήσεις

	2022 €	2021 €
Logicom FZE	1.344.821	491.669
Logicom Public Limited	<u>3.657</u>	<u>2.716</u>

Οι πωλήσεις που έγιναν από τη Newcytech Business Solutions Limited σε εταιρείες του Συγκροτήματος παρουσιάζονται πιο κάτω:

Πωλήσεις

	2022 €	2021 €
Logicom Public Limited	13.934	86.640
Logicom Solutions Limited	377.778	235.816
Newcytech Distribution Ltd	<u>148.716</u>	<u>121.937</u>

Οι πωλήσεις που έγιναν από τη Logicom Italia SRL σε εταιρείες του Συγκροτήματος παρουσιάζονται πιο κάτω:

Πωλήσεις

	2022 €	2021 €
ENET Solutions - Logicom S.A.	67.570	13.455
Elogicomnet Morocco Distribution SARL	1.103	-
Logicom Public Limited	<u>705</u>	<u>-</u>

LOGICOM PUBLIC LIMITED

ΣΗΜΕΙΩΣΕΙΣ ΣΤΙΣ ΕΝΟΠΟΙΗΜΕΝΕΣ ΚΑΙ ΧΩΡΙΣΤΕΣ ΟΙΚΟΝΟΜΙΚΕΣ ΚΑΤΑΣΤΑΣΕΙΣΈτος που έληξε στις 31 Δεκεμβρίου 2022**42. ΣΥΝΑΛΛΑΓΕΣ ΚΑΙ ΥΠΟΛΟΙΠΑ ΜΕΤΑΞΥ ΕΤΑΙΡΕΙΩΝ ΤΟΥ ΣΥΓΚΡΟΤΗΜΑΤΟΣ (συνέχεια)**

Οι πωλήσεις που έγιναν από τη ICT Logicom Solutions S.A. σε εταιρείες του Συγκροτήματος παρουσιάζονται πιο κάτω:

Πωλήσεις

	2022 €	2021 €
Logicom Solutions Limited	<u>21.379</u>	<u>37.533</u>

Οι πωλήσεις που έγιναν από τη Logicom Distribution Germany GmbH σε εταιρείες του Συγκροτήματος παρουσιάζονται πιο κάτω:

Πωλήσεις

	2022 €	2021 €
Logicom Italia s.r.l.	<u>213.920</u>	<u>169.053</u>

Οι πωλήσεις που έγιναν από τη Logicom Kuwait Computer Company WLL σε εταιρείες του Συγκροτήματος παρουσιάζονται πιο κάτω:

Πωλήσεις

	2022 €	2021 €
Logicom Trading & Distribution LLC	-	200.142
Logicom Bahrain WLL	-	24.868
Logicom LLC	<u>47.621</u>	<u>22.195</u>

Οι πωλήσεις που έγιναν από τη Logicom Bahrain WLL σε εταιρείες του Συγκροτήματος παρουσιάζονται πιο κάτω:

Πωλήσεις

	2022 €	2021 €
Logicom LLC	4.755	534.770
Logicom Trading & Distribution LLC	116.024	-
Logicom Kuwait for Computer Company W.L.L	<u>11.616</u>	<u>-</u>

Οι πωλήσεις που έγιναν από τη Logicom LLC σε εταιρείες του Συγκροτήματος παρουσιάζονται πιο κάτω:

Πωλήσεις

	2022 €	2021 €
Logicom FZE	-	988
Logicom Bahrain WLL	<u>-</u>	<u>112.575</u>

LOGICOM PUBLIC LIMITED

ΣΗΜΕΙΩΣΕΙΣ ΣΤΙΣ ΕΝΟΠΟΙΗΜΕΝΕΣ ΚΑΙ ΧΩΡΙΣΤΕΣ ΟΙΚΟΝΟΜΙΚΕΣ ΚΑΤΑΣΤΑΣΕΙΣΈτος που έληξε στις 31 Δεκεμβρίου 2022**42. ΣΥΝΑΛΛΑΓΕΣ ΚΑΙ ΥΠΟΛΟΙΠΑ ΜΕΤΑΞΥ ΕΤΑΙΡΕΙΩΝ ΤΟΥ ΣΥΓΚΡΟΤΗΜΑΤΟΣ (συνέχεια)**

Τα υπόλοιπα των εταιρειών του Συγκροτήματος με τη θύνουσα Εταιρεία παρουσιάζονται πιο κάτω:

		2022	2021
		€	€
	Κατηγορία	Χρεωστικό/ (Πιστωτικό)	Χρεωστικό/ (Πιστωτικό)
Logicom (Overseas) Limited	'Άλλο	327.259	282.218
Netcom Limited	'Άλλο	(131.608)	(128.054)
Logicom Solutions Limited	Εμπορικό	(4.126.180)	822.127
Logicom Services Ltd	Χρηματοδοτικό	(26.602.125)	(27.354.222)
Newcytech Business Solutions Ltd	Εμπορικό	318.304	(345.024)
ENET Solutions - Logicom S.A.	Εμπορικό/Χρηματοδοτικό	(5.318.530)	(6.451.077)
ICT Logicom Solutions SA	'Άλλο	86.063	117.046
Logicom Jordan LLC	Εμπορικό/Χρηματοδοτικό	(283.790)	(608.637)
Logicom (Middle East) SAL	Εμπορικό/Χρηματοδοτικό	(3.496.620)	(3.631.818)
Logicom FZE	Εμπορικό/Χρηματοδοτικό	20.120.632	16.379.750
Logicom Italia s.r.l.	Εμπορικό/Χρηματοδοτικό	(2.542.625)	(4.868.957)
Logicom Saudi Arabia LLC	Εμπορικό/Χρηματοδοτικό	(5.547.704)	(628.129)
Logicom Information Technology Distribution s.r.l.	Εμπορικό/Χρηματοδοτικό	(20.137.709)	(17.245.467)
Logicom Distribution Egypt LLC	'Άλλο	(56.027)	-
Logicom Distribution Germany GmbH	'Άλλο	702.439	620.332
Najada Holdings Limited	Χρηματοδοτικό	(2.435.767)	(1.827.655)
Verendrya Ventures Ltd	Χρηματοδοτικό	(18.449.714)	(18.006.078)
Elogicomnet Morocco Distribution SARL	'Άλλο	<u>(731.300)</u>	<u>(63.496)</u>

Κατά τη διάρκεια του τρέχοντος έτους εταιρείες του Συγκροτήματος πλήρωσαν μερίσματα στην Εταιρεία, ως ακολούθως:

Μέρισμα χρήσης

	2022	2021
	€	€
Logicom FZE	7.500.469	7.058.408
Verendrya Ventures Ltd	120.000	-
Logicom Services Ltd	<u>3.000.000</u>	<u>4.000.000</u>
	<u>10.620.469</u>	<u>11.058.408</u>

ii. Συναλλαγές και υπόλοιπα μεταξύ συνδεδεμένων προσώπων:

Δεν υπήρξαν ουσιώδεις συναλλαγές και υπόλοιπα με συνδεδεμένα πρόσωπα, περιλαμβανομένων των Διοικητικών Συμβούλων, κατά το έτος που έληξε στις 31 Δεκεμβρίου 2022.

43. ΥΠΟΛΟΙΠΑ ΜΕ ΣΥΝΔΕΔΕΜΕΝΕΣ ΕΤΑΙΡΕΙΕΣ ΚΑΙ ΚΟΙΝΟΠΡΑΞΙΕΣ

Τα υπόλοιπα με κοινοπραξίες αφορούν χρηματοδότηση για ανέγερση, συντήρηση και λειτουργία μονάδων αφαλάτωσης στην Κύπρο μέσω της θυγατρικής Verendrya Ventures Limited.

Τα ποσά οφειλόμενα από κοινοπραξίες παρουσιάζονται πιο κάτω:

LOGICOM PUBLIC LIMITED

ΣΗΜΕΙΩΣΕΙΣ ΣΤΙΣ ΕΝΟΠΟΙΗΜΕΝΕΣ ΚΑΙ ΧΩΡΙΣΤΕΣ ΟΙΚΟΝΟΜΙΚΕΣ ΚΑΤΑΣΤΑΣΕΙΣΈτος που έληξε στις 31 Δεκεμβρίου 2022**43. ΥΠΟΛΟΙΠΑ ΜΕ ΣΥΝΔΕΔΕΜΕΝΕΣ ΕΤΑΙΡΕΙΕΣ ΚΑΙ ΚΟΙΝΟΠΡΑΞΙΕΣ (συνέχεια)****Ποσά οφειλόμενα από κοινοπραξίες**

	2022 €	2021 €
	Χρεωστικό	Χρεωστικό
M.N. Larnaca Desalination Co Limited	11.049.607	10.199.922
M.N. Limassol Water Co. Limited	<u>12.969.708</u>	<u>13.589.544</u>
	24.019.315	23.789.466
Αναμενόμενες πιστωτικές ζημιές	<u>(276.472)</u>	<u>(434.724)</u>
	<u>23.742.843</u>	<u>23.354.742</u>

Τα ποσά εισπρακτέα από κοινοπραξίες παρουσιάζονται μετά την αφαίρεση των συσσωρευμένων απομειώσεων καθώς και ζημιών πέραν της αξίας της επένδυσης. Η καθαρή αξία των υπολοίπων στις 31 Δεκεμβρίου 2022 θεωρείται ανακτήσιμη στη βάση των αναμενόμενων μελλοντικών εισροών από τις συγκεκριμένες εταιρείες. Όπως αναφέρεται και στη σημείωση 19 για τον υπολογισμό των αναμενόμενων προεξοφλημένων ταμειακών ροών της M.N. Larnaca Desalination Co. Ltd έχει χρησιμοποιηθεί κρίση, παραδοχές, υποθέσεις και στοιχεία που περιλαμβάνουν τη νομική γνώματευση η οποία σχετίζεται με την εγκυρότητα των αξιώσεων υπέρ και κατά της εταιρείας και σύμφωνα με τη γνώμη των ειδικών συμβούλων σχετικά με το ύψος της αποζημίωσης που αναμένεται να έχει το δικαίωμα να λάβει η εταιρεία. Το Συγκρότημα θεωρεί ότι δεν υπήρξαν ενδείξεις για απομείωση του ποσού οφειλόμενου από την κοινοπραξία M.N. Limassol Water Co. Limited.

Το δάνειο με την M.N. Limassol Water Co. Ltd είναι μακροπρόθεσμο, φέρει τόκο 4,5% ετησίως και δεν έχει καθορισμένη ημερομηνία αποπληρωμής. Το δάνειο με την M.N. Larnaca Desalination Co. Ltd είναι μακροπρόθεσμο, δεν φέρει τόκο και δεν έχει καθορισμένη ημερομηνία αποπληρωμής.

Ο τόκος εισπρακτέος για το 2022 ανέρχεται σε €501.796 (2021: €501.441) και συμπεριλαμβάνεται στη σημείωση 10.

Τα υπόλοιπα οφειλόμενα σε συνδεδεμένες εταιρείες αφορούν υπόλοιπο δανείου που σύναψε η θυγατρική εταιρεία Verendrya Ventures Limited με την Demetra Holdings Plc σε σχέση με τη συμμετοχή της τελευταίας στις μονάδες αφαλάτωσης στην Επισκοπή και στη Λάρνακα.

Τα ποσά οφειλόμενα σε συνδεδεμένες εταιρείες παρουσιάζονται πιο κάτω:

Ποσά οφειλόμενα σε συνδεδεμένες εταιρείες

	2022 €	2021 €
	Πιστωτικό	Πιστωτικό
Demetra Holdings Plc	<u>12.075.283</u>	<u>11.842.141</u>

Το μακροπρόθεσμο δάνειο της θυγατρικής εταιρείας Verendrya Ventures Limited, με τη Demetra Holdings Plc, αφορά σύμβαση για χρηματοδότηση των έργων της αφαλάτωσης στη Λάρνακα και στη Λεμεσό. Το δάνειο φέρει τόκο 1,75% (2021: 1,75%) ετησίως και δεν έχει καθορισμένη ημερομηνία αποπληρωμής.

44. ΓΕΓΟΝΟΤΑ ΜΕΤΑ ΤΗΝ ΠΕΡΙΟΔΟ ΑΝΑΦΟΡΑΣ

Δεν υπήρξαν άλλα σημαντικά γεγονότα μετά την περίοδο αναφοράς που να έχουν σχέση με την κατανόηση των ενοποιημένων και χωριστών οικονομικών καταστάσεων.