



**LOGICOM PUBLIC LIMITED**

**ΕΝΔΙΑΜΕΣΕΣ ΕΝΟΠΟΙΗΜΕΝΕΣ ΟΙΚΟΝΟΜΙΚΕΣ  
ΚΑΤΑΣΤΑΣΕΙΣ**

**Περίοδος που έληξε στις 30 Σεπτεμβρίου 2020**

**LOGICOM PUBLIC LIMITED**

**ΕΝΔΙΑΜΕΣΕΣ ΕΝΟΠΟΙΗΜΕΝΕΣ ΟΙΚΟΝΟΜΙΚΕΣ ΚΑΤΑΣΤΑΣΕΙΣ**

**Περίοδος από 1 Ιανουαρίου 2020 μέχρι 30 Σεπτεμβρίου 2020**

<b>ΠΕΡΙΕΧΟΜΕΝΑ</b>	<b>ΣΕΛΙΔΑ</b>
Διοικητικό Συμβούλιο και Επαγγελματικοί Σύμβουλοι	1
Δήλωση των μελών του Διοικητικού Συμβουλίου και των υπευθύνων της Εταιρείας για τη σύνταξη των οικονομικών καταστάσεων	2
Ενδιάμεση Έκθεση Διαχείρισης	3 - 7
Ενοποιημένη κατάσταση αποτελεσμάτων και λοιπών συνολικών εσόδων	8
Ενοποιημένη κατάσταση οικονομικής θέσης	9
Ενοποιημένη κατάσταση μεταβολών στα ίδια κεφάλαια	10
Ενοποιημένη κατάσταση ταμειακών ροών	11
Κατάσταση οικονομικής θέσης	12
Σημειώσεις στις ενδιάμεσες ενοποιημένες οικονομικές καταστάσεις	13 - 57

ΔΙΟΙΚΗΤΙΚΟ ΣΥΜΒΟΥΛΙΟ ΚΑΙ ΕΠΑΓΓΕΛΜΑΤΙΚΟΙ ΣΥΜΒΟΥΛΟΙ**ΔΙΟΙΚΗΤΙΚΟΙ ΣΥΜΒΟΥΛΟΙ****Τάκης Κληρίδης**, Πρόεδρος**Βαρνάβας Ειρήναρχος**, Αντιπρόεδρος και Διευθύνων Διοικητικός Σύμβουλος**Νίκος Μιχαηλίδης**, Διοικητικός Σύμβουλος (αποχώρησε στις 13 Οκτωβρίου 2020)**Γιώργος Παπαϊωάννου**, Διοικητικός Σύμβουλος**Ανθούλης Παπαχριστοφόρου**, Αναπληρωτής Διευθύνων Διοικητικός Σύμβουλος**Αναστάσιος Αθανασιάδης**, Διοικητικός Σύμβουλος**Ανδρέας Κωνσταντινίδης**, Διοικητικός Σύμβουλος**Χριστόφορος Χατζηκυπριανού**, Διοικητικός Σύμβουλος**ΟΙΚΟΝΟΜΙΚΟΣ ΔΙΕΥΘΥΝΤΗΣ ΣΥΓΚΡΟΤΗΜΑΤΟΣ**

Ανθούλης Παπαχριστοφόρου

**ΓΡΑΜΜΑΤΕΑΣ****Adaminco Secretarial Limited**

Ζήνωνος Σώζου 3,

1ος όροφος

3105 Λεμεσός

**ΕΓΓΕΓΡΑΜΜΕΝΟ ΓΡΑΦΕΙΟ**

Ζήνωνος Σώζου 3,

1ος όροφος

3105 Λεμεσός

**ΓΡΑΦΕΙΑ ΔΙΟΙΚΗΣΗΣ**

Στασίνου 26, Αγία Παρασκευή

2003 Στρόβολος, Λευκωσία

**ΝΟΜΙΜΟΙ ΕΛΕΓΚΤΕΣ****KPMG Limited**

Εσπερίδων 14

1087 Λευκωσία

**ΝΟΜΙΚΟΙ ΣΥΜΒΟΥΛΟΙ****Scordis, Papapetrou & Co LLC**

Ζήνωνος Σώζου 3,

1ος όροφος

3105 Λεμεσός

**ΤΡΑΠΕΖΙΤΕΣ**

Ελληνική Τράπεζα Δημόσια Εταιρεία Λτδ

Τράπεζα Κύπρου Δημόσια Εταιρεία Λτδ

Ancoria Bank Limited

Alpha Bank Cyprus Ltd

AstroBank Limited

Societe Generale Bank - Cyprus Limited

Κυπριακή Τράπεζα Αναπτύξεως Δημόσια Εταιρεία Λτδ

FIMBank PLC

**ΤΡΑΠΕΖΙΤΕΣ**

Εθνική Τράπεζα της Ελλάδος Α.Ε

Άλφα Τράπεζα Α.Ε.

Τράπεζα Πειραιώς Α.Ε.

Τράπεζα Eurobank Εργασίας ΑΕ

HSBC Middle East Limited

HSBC Bank Oman SAOG

Standard Chartered Bank (UAE)

National Bank of Fujairah PSC

Mashreq Bank PSC

Noor Bank PJSC

Arab Bank PLC

Emirates NBD Bank PJSC

Standard Chartered Bank (Bahrain)

The Commercial Bank of Qatar (Q.S.C.)

Standard Chartered Bank (Qatar)

Bank of Bahrain and Kuwait BSC

National Bank of Kuwait SAK

Bank of Beirut

Marfin Bank (Romania) SA

Banca Transilvania SA

Alpha Bank Romania SA

Albaraka Turk Katilim Bankasi AS

Turkiye Garanti Bankasi A.S

Yapi ve Kredi Bankasi AS

QNB Finansbank A.S.

Akbank TAS

Arab Bank PLC Jordan

Credito Valtellinese spa

Banco BPM Societa per Azioni

UniCredit Bank AG

Saudi British Bank

Bank Audi S.A.L

Societe Generale de Banque au Liban

Abu Dhabi Commercial Bank

First Abu Dhabi Bank

**LOGICOM PUBLIC LIMITED**

**ΔΗΛΩΣΗ ΤΩΝ ΜΕΛΩΝ ΤΟΥ ΔΙΟΙΚΗΤΙΚΟΥ ΣΥΜΒΟΥΛΙΟΥ ΚΑΙ ΤΩΝ ΥΠΕΥΘΥΝΩΝ ΤΗΣ ΕΤΑΙΡΕΙΑΣ  
ΓΙΑ ΤΗ ΣΥΝΤΑΞΗ ΤΩΝ ΟΙΚΟΝΟΜΙΚΩΝ ΚΑΤΑΣΤΑΣΕΩΝ**

Σύμφωνα με τις διατάξεις του περί των Προϋποθέσεων Διαφάνειας (Κινητές Αξίες προς Διαπραγμάτευση σε Ρυθμιζόμενη Αγορά) Νόμο του 2007 («Νόμος»), εμείς τα μέλη του Διοικητικού Συμβουλίου και ο Ανθούλης Παπαχριστοφόρου BA (Hons) FCCA, Οικονομικός Διευθυντής του Συγκροτήματος υπεύθυνος για τη σύνταξη των οικονομικών καταστάσεων του Συγκροτήματος και της Εταιρείας Logicom Public Limited για την περίοδο που έληξε στις 30 Σεπτεμβρίου 2020, επιβεβαιώνουμε ότι, εξ όσων καλύτερα γνωρίζουμε:

(α) οι Ενδιάμεσες Ενοποιημένες Οικονομικές Καταστάσεις οι οποίες παρουσιάζονται στις σελίδες 8 μέχρι 57,

(i) ετοιμάστηκαν σύμφωνα με το Διεθνές Λογιστικό Πρότυπο (ΔΛΠ) Αρ. 34 Ενδιάμεσες Οικονομικές Καταστάσεις. Οι Ενδιάμεσες Ενοποιημένες Οικονομικές Καταστάσεις δεν έχουν ελεγχθεί από τους εξωτερικούς ελεγκτές του Συγκροτήματος, και

(ii) παρέχουν αληθινή και δίκαιη εικόνα των στοιχείων του ενεργητικού και παθητικού, της οικονομικής κατάστασης και του κέρδους ή ζημιών της Logicom Public Limited και των επιχειρήσεων που περιλαμβάνονται στις Ενδιάμεσες Ενοποιημένες Οικονομικές Καταστάσεις ως σύνολο, και

(β) η έκθεση διαχείρισης παρέχει δίκαιη ανασκόπηση των εξελίξεων και της απόδοσης της επιχείρησης καθώς και της θέσης της Logicom Public Limited και των επιχειρήσεων που περιλαμβάνονται στις Ενδιάμεσες Ενοποιημένες Οικονομικές Καταστάσεις ως σύνολο, μαζί με περιγραφή των κυριότερων κινδύνων και αβεβαιοτήτων που αντιμετωπίζουν.

**Μέλη του Διοικητικού Συμβουλίου**

Τάκης Κληρίδης, Πρόεδρος



Βαρνάβας Ειρήναρχος, Αντιπρόεδρος και Διευθύνων Διοικητικός Σύμβουλος




Γιώργος Παπαϊωάννου




Ανθούλης Παπαχριστοφόρου, Αναπληρωτής Διευθύνων Διοικητικός Σύμβουλος




Αναστάσιος Αθανασιάδης



Ανδρέας Κωνσταντινίδης



Χριστόφορος Χατζηκυπριανού



**Υπεύθυνος σύνταξης των οικονομικών καταστάσεων**

Ανθούλης Παπαχριστοφόρου (Οικονομικός Διευθυντής του Συγκροτήματος)



Λευκωσία, 3 Δεκεμβρίου 2020

**LOGICOM PUBLIC LIMITED**

**ΕΝΔΙΑΜΕΣΗ ΕΚΘΕΣΗ ΔΙΑΧΕΙΡΙΣΗΣ**

**ΛΟΓΙΣΤΙΚΑ ΠΡΟΤΥΠΑ ΓΙΑ ΤΗΝ ΕΤΟΙΜΑΣΙΑ ΤΩΝ ΕΝΔΙΑΜΕΣΩΝ ΕΝΟΠΟΙΗΜΕΝΩΝ ΟΙΚΟΝΟΜΙΚΩΝ ΚΑΤΑΣΤΑΣΕΩΝ**

Οι Ενδιάμεσες Ενοποιημένες Οικονομικές Καταστάσεις ετοιμάστηκαν σύμφωνα με το Διεθνές Λογιστικό Πρότυπο (ΔΛΠ) Αρ. 34 Ενδιάμεσες Οικονομικές Καταστάσεις. Οι Ενδιάμεσες Ενοποιημένες Οικονομικές Καταστάσεις δεν έχουν ελεγχθεί από τους εξωτερικούς ελεγκτές του Συγκροτήματος.

**ΕΞΕΛΙΞΗ ΚΑΙ ΕΠΙΔΟΣΕΙΣ ΤΩΝ ΔΡΑΣΤΗΡΙΟΤΗΤΩΝ ΚΑΙ ΤΗΣ ΘΕΣΗΣ ΤΟΥ ΣΥΓΚΡΟΤΗΜΑΤΟΣ, ΚΙΝΔΥΝΟΙ ΚΑΙ ΑΒΕΒΑΙΟΤΗΤΕΣ**

**ΕΞΕΛΙΞΗ ΚΑΙ ΕΠΙΔΟΣΕΙΣ ΤΩΝ ΔΡΑΣΤΗΡΙΟΤΗΤΩΝ ΚΑΙ ΤΗΣ ΘΕΣΗΣ ΤΟΥ ΣΥΓΚΡΟΤΗΜΑΤΟΣ**

1. **Ο Κύκλος Εργασιών** παρουσίασε μείωση 7,9% σε σχέση με την αντίστοιχη περίοδο του 2019. Ο Κύκλος Εργασιών του τομέα Διανομής παρουσίασε μείωση της τάξης του 8,3%, κυρίως λόγω της μείωσης των πωλήσεων στις αγορές του Αραβικού Κόλπου, της Σαουδικής Αραβίας, του Λιβάνου και της Ιορδανίας σε σχέση με το εννεάμηνο του 2019. Ο Κύκλος Εργασιών των τομέων Παροχής Λύσεων Λογισμικού και Ολοκληρωμένων Λύσεων Πληροφορικής παρουσίασε επίσης μείωση της τάξης του 1,5%. Ο Κύκλος Εργασιών του Συγκροτήματος επηρεάστηκε αρνητικά κυρίως λόγω της εξάπλωσης του Κορωνοϊού (COVID-19) και των συνεπειών που είχαν οι προσπάθειες για περιορισμό της εξάπλωσής του, στις οικονομίες των χωρών δραστηριότητας γενικότερα.
2. **Το ποσοστό του Μεικτού Περιθωρίου Κέρδους** παρουσίασε σημαντική αύξηση και βρίσκεται στο 8,1% σε σχέση με 7,6% την αντίστοιχη περσινή περίοδο (2020: Μεικτό κέρδος: €50.856.979 σε Πωλήσεις: €628.277.400, 2019: Μεικτό κέρδος: €52.027.176 σε Πωλήσεις: €681.866.663 που αναφέρονται στην Ενοποιημένη Κατάσταση Αποτελεσμάτων και Λοιπών Συνολικών Εσόδων), κυρίως λόγω της συνεχούς επιδίωξης για επίτευξη πωλήσεων με αυξημένο περιθώριο κέρδους.
3. **Τα Άλλα Εισοδήματα** παρουσιάζουν αύξηση κυρίως λόγω της έκτακτης εξασφάλισης έκπτωσης για προεξόφληση φορολογικών υποχρεώσεων από θυγατρική εταιρεία του εξωτερικού στα πλαίσια των μέτρων αντιμετώπισης των οικονομικών συνεπειών της πανδημίας του Κορωνοϊού (COVID-19). Τα συνήθη Άλλα Εισοδήματα αφορούν κυρίως συνεισφορές από τους προμηθευτές για προώθηση των προϊόντων τους και εισοδήματα από συνεργασίες με τρίτους.
4. **Οι Αναμενόμενες Πιστωτικές Ζημιές** για το Συγκρότημα παρουσιάζονται αυξημένες σε σχέση με το εννεάμηνο του 2019 και ανήλθαν σε €1.553.356 από €375.873 την αντίστοιχη περσινή περίοδο. Στις Αναμενόμενες Πιστωτικές Ζημιές περιλαμβάνεται πρόβλεψη απομείωσης εισπρακτέων που ανέρχεται σε €353.356 σε σχέση με €375.873 την αντίστοιχη περσινή περίοδο, καθώς και πρόβλεψη απομείωσης Μετρητών και Αντίστοιχων Μετρητών ύψους €1.200.000 που προέρχεται εξ ολοκλήρου από τη θυγατρική εταιρεία Logicom (Middle East) SAL στο Λίβανο, συνεπεία της παρατεταμένης πολιτικής και οικονομικής αστάθειας που ταλανίζει τη χώρα. Οι Αναμενόμενες Πιστωτικές Ζημιές αναγνωρίστηκαν στα αποτελέσματα με βάση τις πρόνοιες του ΔΠΧΑ 9.
5. Η μείωση στα **Έξοδα Διοίκησης** κατά €614.090 και σε ποσοστό 2,0%, σε σχέση με το εννεάμηνο του 2019, οφείλεται κυρίως στη μείωση των εξόδων προσωπικού. Στην έννοια 'Έξοδα Διοίκησης' περιλαμβάνονται όλα τα λειτουργικά έξοδα του Συγκροτήματος, συμπεριλαμβανομένων των εξόδων Διοίκησης, Διάθεσης και Λειτουργίας.
6. **Το Κέρδος από Λειτουργικές Δραστηριότητες** μειώθηκε κατά 5,9% σε σχέση με την αντίστοιχη περίοδο του 2019, και ανέρχεται σε €19.338.815 έναντι €20.553.312 το εννεάμηνο του 2019, κυρίως λόγω της μείωσης του Κύκλου Εργασιών παρά την αύξηση του ποσοστού Μεικτού Περιθωρίου Κέρδους, καθώς επίσης και της αύξησης των Αναμενόμενων Πιστωτικών Ζημιών. Στην έννοια 'Λειτουργικές Δραστηριότητες' περιλαμβάνονται όλες οι δραστηριότητες του Συγκροτήματος.
7. **Το κόστος των τραπεζικών διευκολύνσεων**, συμπεριλαμβανομένων των Τόκων Εισπρακτέων και Πληρωτέων και των συναφών Τραπεζικών Εξόδων, που χρησιμοποιήθηκαν για τις εργασίες του Συγκροτήματος μειώθηκε σε €4.214.881 σε σύγκριση με €6.220.166 κατά την αντίστοιχη περίοδο του 2019 και σε ποσοστό μείωσης 32,2%, λόγω του περιορισμού χρήσης των διαθέσιμων τραπεζικών διευκολύνσεων κατά τη διάρκεια της περιόδου, λόγω της μείωσης του Κύκλου Εργασιών, αλλά και της σταδιακής μείωσης των δανειστικών επιτοκίων σε Δολάρια Αμερικής.

## LOGICOM PUBLIC LIMITED

ΕΝΔΙΑΜΕΣΗ ΕΚΘΕΣΗ ΔΙΑΧΕΙΡΙΣΗΣ**ΕΞΕΛΙΞΗ ΚΑΙ ΕΠΙΔΡΑΣΕΙΣ ΤΩΝ ΔΡΑΣΤΗΡΙΟΤΗΤΩΝ ΚΑΙ ΤΗΣ ΘΕΣΗΣ ΤΟΥ ΣΥΓΚΡΟΤΗΜΑΤΟΣ, ΚΙΝΔΥΝΟΙ ΚΑΙ ΑΒΕΒΑΙΟΤΗΤΕΣ** (συνέχεια)

8. **Η Συναλλαγματική Διαφορά** που προκύπτει κυρίως από τη μεταβολή της ισοτιμίας του Δολαρίου Αμερικής έναντι του Ευρώ, είχε θετική επίδραση στα αποτελέσματα του Συγκροτήματος και ανέρχεται σε κέρδος €185.633 (εννεάμηνο 2019 ζημιά: €87.223). Διευκρινίζεται ότι έχουν υιοθετηθεί οι πρόνοιες του ΔΠΧΑ 9 σε σχέση με τη Λογιστική Αντιστάθμισης (Hedge Accounting), με σκοπό τη μείωση των επιπτώσεων της διακύμανσης της ισοτιμίας του Δολαρίου Αμερικής έναντι του Ευρώ στην Ενοποιημένη Κατάσταση Αποτελεσμάτων και Λοιπών Συνολικών Εσόδων.

Με βάση τις πρόνοιες του ΔΛΠ 21, η μείωση της αξίας των μακροπρόθεσμων επενδύσεων της Εταιρείας στις θυγατρικές της εταιρείες του εξωτερικού, λόγω συναλλαγματικών διαφορών, συνολικού ύψους €389.103, μεταφέρεται στα Αποθεματικά μέχρι την ημερομηνία της ρευστοποίησής τους οπότε το αποτέλεσμα, όπως τότε θα διαμορφωθεί, θα μεταφερθεί στην Ενοποιημένη Κατάσταση Αποτελεσμάτων και Λοιπών Συνολικών Εσόδων.

9. Οι αναφορές στο **Μερίδιο κέρδους από συνδεδεμένες εταιρείες μετά τη φορολογία** αφορούν μερίδιο κέρδους ύψους €1.894.467 για το εννεάμηνο του 2020 σε σχέση με μερίδιο κέρδους ύψους €2.014.893 για την αντίστοιχη περσινή περίοδο από τη συνδεδεμένη εταιρεία Demetra Holdings Plc (‘Δήμητρα’). Στα αποτελέσματα της Δήμητρα περιλαμβάνεται το 21,01% των αποτελεσμάτων της Ελληνικής Τράπεζας Δημόσια Εταιρεία Λτδ (‘Ελληνική’) στην οποία η Δήμητρα έχει αποκτήσει κατά το 2019 αντίστοιχο συνολικό ποσοστό μετοχών και αξιολόγησε, με βάση τις πρόνοιες των Διεθνών Προτύπων Χρηματοοικονομικής Αναφοράς, ότι ασκεί σημαντική επιρροή, όπου αναγνωρίζει την επένδυση με τη μέθοδο της καθαρής θέσης. Συνεπεία του λογιστικού χειρισμού της επένδυσης της Δήμητρα στην Ελληνική προέκυψε αρνητική υπεραξία ύψους €119 εκ. που διαγράφηκε στα αποτελέσματα της Δήμητρα το 2019 και είχε ως αποτέλεσμα το μερίδιο κέρδους από συνδεδεμένες εταιρείες να είναι ιδιαίτερα αυξημένο στα τελικά αποτελέσματα του 2019.

**Οι αναφορές στο Μερίδιο ζημιάς/ κέρδους από κοινοπραξίες μετά τη φορολογία και στο Κέρδος που αναλογεί στο Δικαίωμα Μειοψηφίας** αφορούν τα καθαρά αποτελέσματα από τις Μονάδες Αφαλάτωσης της Λάρνακας και Επισκοπής.

10. **Το Κέρδος που αναλογεί στους μετόχους** της Εταιρείας αυξήθηκε κατά 7,4% σε σχέση με την αντίστοιχη περίοδο του 2019, από €14.154.902 σε €15.196.658, κυρίως λόγω της σημαντικής μείωσης των καθαρών εξόδων χρηματοδότησης, σε σχέση με το εννεάμηνο του 2019.
11. **Τα μετρητά και αντίστοιχα μετρητών** σε σχέση με τα τραπεζικά παρατραβήγματα του Συγκροτήματος παρουσιάζουν χρεωστικό υπόλοιπο €3.642.270 στο τέλος του εννεάμηνου του 2020 σε σύγκριση με πιστωτικό υπόλοιπο €21.111.933 στο τέλος του 2019. **Τα βραχυπρόθεσμα δάνεια** μειώθηκαν σε €38.741.571 από €66.551.100. **Τα μακροπρόθεσμα δάνεια** μειώθηκαν σε €19.021.192 από €25.048.466.
12. Η εταιρεία Verendrya Ventures Limited, της οποίας η Εταιρεία κατέχει το 60% του μετοχικού της κεφαλαίου, σε κοινοπραξία με ποσοστό 50%,  
-Υλοποίησε το έργο της κατασκευής Μονάδας Αφαλάτωσης στην Επισκοπή στη βάση της σχετικής συμφωνίας με το Τμήμα Αναπτύξεως Υδάτων ημερομηνίας 7 Αυγούστου 2009. Όπως ανακοινώθηκε, με βάση συμφωνία ημερομηνίας 20 Ιουλίου 2011, η Demetra Holdings Plc συμμετέχει έμμεσα στην εκτέλεση και στη λειτουργία του έργου της αφαλάτωσης στην Επισκοπή σε ποσοστό που αντιστοιχεί στο 40% του συμφέροντος της Verendrya Ventures Limited στην κοινοπραξία. Η κατασκευή του έργου ολοκληρώθηκε τον Ιούνιο του 2012 και η Μονάδα Αφαλάτωσης βρισκόταν σε κατάσταση αναμονής (stand-by mode) από την 1 Ιουλίου 2012 μέχρι την 27 Απριλίου 2014. Η Μονάδα Αφαλάτωσης άρχισε παραγωγή στις 28 Απριλίου 2014. Εκκρεμούν απαιτήσεις σε σχέση με την εκτέλεση της εν λόγω σύμβασης.  
-Υπόγραψε στις 26 Ιανουαρίου 2012 συμφωνία με το Τμήμα Αναπτύξεως Υδάτων για την ανακαίνιση και τη λειτουργία υφιστάμενης Μονάδας Αφαλάτωσης στη Λάρνακα. Η Demetra Holdings Plc συμμετέχει έμμεσα στην εκτέλεση και στη λειτουργία του έργου της αφαλάτωσης στη Λάρνακα σε ποσοστό που αντιστοιχεί στο 40% του συμφέροντος της Verendrya Ventures Limited στην κοινοπραξία. Η ανακαίνιση της μονάδας ολοκληρώθηκε τον Ιούνιο του 2015 και άρχισε παραγωγή την 4 Ιουλίου 2015. Εκκρεμούν απαιτήσεις σε σχέση με την εκτέλεση της εν λόγω σύμβασης.
13. Κατά το εννεάμηνο του 2020, ο Κύκλος Εργασιών και το Κέρδος από Λειτουργικές Δραστηριότητες είναι μειωμένα. Το σημαντικά μειωμένο κόστος χρηματοδότησης είχε σαν αποτέλεσμα το Κέρδος που αναλογεί στους Μετόχους να παρουσιάζεται αυξημένο σε σύγκριση με την αντίστοιχη περίοδο του 2019.

## LOGICOM PUBLIC LIMITED

### ΕΝΔΙΑΜΕΣΗ ΕΚΘΕΣΗ ΔΙΑΧΕΙΡΙΣΗΣ

#### **ΕΞΕΛΙΞΗ ΚΑΙ ΕΠΙΔΟΣΕΙΣ ΤΩΝ ΔΡΑΣΤΗΡΙΟΤΗΤΩΝ ΚΑΙ ΤΗΣ ΘΕΣΗΣ ΤΟΥ ΣΥΓΚΡΟΤΗΜΑΤΟΣ, ΚΙΝΔΥΝΟΙ ΚΑΙ ΑΒΕΒΑΙΟΤΗΤΕΣ** (συνέχεια)

14. Κατά τη διάρκεια του εννεάμηνου του 2020 δεν υπήρξαν οποιαδήποτε εισοδήματα από μη επαναλαμβανόμενες ή έκτακτες δραστηριότητες, πέραν αυτών που αναφέρονται στη σημείωση 3 πιο πάνω.
15. Οι οικονομικοί δείκτες μέτρησης απόδοσης που χρησιμοποιούνται στην πιο πάνω αναφορά για την επίδοση και θέση του Συγκροτήματος εξυπηρετούν την καλύτερη ανάλυση και κατανόηση των εν λόγω αποτελεσμάτων.
16. Τα αποτελέσματα βρίσκονται στα πλαίσια των εκτιμήσεων του Διοικητικού Συμβουλίου.

#### **ΚΙΝΔΥΝΟΙ ΚΑΙ ΑΒΕΒΑΙΟΤΗΤΕΣ**

Οι κυριότεροι κίνδυνοι συνίστανται στον πιστωτικό κίνδυνο, στον κίνδυνο επιτοκίων, στο συναλλαγματικό κίνδυνο, στον κίνδυνο ρευστότητας, στον κίνδυνο δίκαιης αξίας και στον κίνδυνο διαχείρισης ιδίων κεφαλαίων. Οι κίνδυνοι αυτοί αναλύονται και οι τρόποι διαχείρισής τους περιγράφονται στη σημείωση 14 των Ενδιάμεσων Ενοποιημένων Οικονομικών Καταστάσεων.

#### **ΕΡΓΑΣΙΕΣ ΤΗΣ ΕΤΑΙΡΕΙΑΣ ΚΑΙ ΤΩΝ ΘΥΓΑΤΡΙΚΩΝ ΤΗΣ ΕΤΑΙΡΕΙΩΝ**

Το Συγκρότημα συνέχισε κατά το εννεάμηνο του 2020 τη διάθεση προϊόντων υψηλής τεχνολογίας, την παροχή υπηρεσιών και ολοκληρωμένων λύσεων πληροφορικής, τηλεπικοινωνιών και λογισμικού, και τη συμμετοχή σε έργα υποδομής στον τομέα ύδατος.

#### **ΕΠΙΔΡΑΣΗ ΤΗΣ ΠΑΝΔΗΜΙΑΣ ΤΟΥ ΚΟΡΩΝΟΪΟΥ ΚΑΙ ΠΡΟΒΛΕΠΟΜΕΝΗ ΕΞΕΛΙΞΗ ΤΟΥ ΣΥΓΚΡΟΤΗΜΑΤΟΣ**

Η επιβράδυνση του ρυθμού ανάπτυξης της παγκόσμιας οικονομίας, η οποία επιδεινώθηκε ακόμα περισσότερο λόγω της έξαρσης της πανδημίας του Κορωνοϊού (COVID-19) με επακόλουθες επιπτώσεις στην παραγωγή, σε συνδυασμό με τις γεωπολιτικές εξελίξεις, καθώς επίσης, και η παρατηρούμενη αστάθεια σε περιοχές δραστηριότητας του Συγκροτήματος το 2020 έχουν επηρεάσει τις δραστηριότητες του Συγκροτήματος, και έχουν οδηγήσει σε περιορισμό του κύκλου εργασιών.

Η πανδημία του Κορωνοϊού, τα περιοριστικά μέτρα που εφάρμοσαν οι Κυβερνήσεις των χωρών στις οποίες δραστηριοποιείται το Συγκρότημα και η επιβράδυνση του ήδη επιβαρυσμένου οικονομικού κλίματος, καθώς και η αρνητική και παρατεταμένη επίδραση στην εφοδιαστική αλυσίδα, είχαν ως συνέπεια τη μείωση του κύκλου εργασιών του Συγκροτήματος.

Η Διεύθυνση του Συγκροτήματος αξιολογώντας τις προκλήσεις και τις πιθανές επιπτώσεις προχώρησε στη λήψη αντισταθμιστικών μέτρων για περιορισμό των λειτουργικών δαπανών, και την προστασία των εργαζομένων. Με τη συνεργασία των προμηθευτών και των τραπεζών επιτεύχθηκε η διαφύλαξη της ρευστότητας και παράλληλα η στήριξη προς τους πελάτες και συνεργάτες του Συγκροτήματος.

Κατά το εννεάμηνο του 2020, παρά τη μείωση του κύκλου εργασιών και των συνεπειών της πανδημίας, η κερδοφορία του Συγκροτήματος από τις συνήθεις δραστηριότητες (μη συμπεριλαμβανομένων των μεριδίων κέρδους/ζημιάς από συνδεδεμένη εταιρεία και κοινοπραξίες) παρουσίασε αύξηση σε σχέση με την αντίστοιχη περσινή περίοδο. Ο τραπεζικός δανεισμός έχει μειωθεί και η ρευστότητα έχει βελτιωθεί, και σε συνάρτηση με τη μείωση των τραπεζικών επιτοκίων το κόστος δανεισμού παρουσιάζεται σημαντικά μειωμένο.

Η Διεύθυνση του Συγκροτήματος παρακολουθεί στενά τις εξελίξεις με στόχο τη διατήρηση και ενδυνάμωση των προοπτικών ανάπτυξης χωρίς να επηρεάσουν τη βιωσιμότητα και την ισχυρή οικονομική θέση του Συγκροτήματος. Η αναζωπύρωση της πανδημίας, η οποία παρατηρείται σε παγκόσμιο επίπεδο, αναμένεται να προκαλέσει επιδείνωση στις ήδη βεβαρημένες οικονομίες των χωρών στις οποίες δραστηριοποιείται το Συγκρότημα. Τα μέτρα περιορισμού στις διακινήσεις και στην ομαλή διεξαγωγή των εργασιών των εταιρειών του Συγκροτήματος πιθανό να προκαλέσουν περαιτέρω μείωση του κύκλου εργασιών αλλά δεν αναμένεται να επηρεάσουν σημαντικά την κερδοφορία και την υγιή οικονομική κατάσταση του Συγκροτήματος.

**LOGICOM PUBLIC LIMITED****ΕΝΔΙΑΜΕΣΗ ΕΚΘΕΣΗ ΔΙΑΧΕΙΡΙΣΗΣ****ΔΡΑΣΤΗΡΙΟΤΗΤΕΣ ΣΤΟΝ ΤΟΜΕΑ ΕΡΕΥΝΑΣ ΚΑΙ ΑΝΑΠΤΥΞΗΣ**

Δεν υπήρξαν ουσιώδεις δραστηριότητες στον τομέα έρευνας και ανάπτυξης από εταιρείες του Συγκροτήματος.

**ΣΥΝΑΛΛΑΓΕΣ ΚΑΙ ΥΠΟΛΟΙΠΑ ΜΕ ΣΥΝΔΕΔΕΜΕΝΑ ΜΕΡΗ**

Οι συναλλαγές και τα υπόλοιπα με συνδεδεμένα μέρη παρουσιάζονται στις σημειώσεις 19 και 20.

**ΔΡΑΣΤΗΡΙΟΤΗΤΑ ΕΞΩΤΕΡΙΚΟΥ-ΥΠΟΚΑΤΑΣΤΗΜΑΤΑ**

Το Συγκρότημα δραστηριοποιείται μέσω θυγατρικών εταιρειών στα Ηνωμένα Αραβικά Εμιράτα, στη Σαουδική Αραβία, στο Λίβανο, στην Ιορδανία, στην Ελλάδα, στην Ιταλία, στη Ρουμανία, στη Γερμανία, στο Κατάρ, στο Κουβέιτ, στο Ομάν και στο Μπαχρέιν. Το Συγκρότημα διατηρεί υποκατάστημα στη Μάλτα.

**ΧΡΗΣΗ ΧΡΗΜΑΤΟΠΙΣΤΩΤΙΚΩΝ ΜΕΣΩΝ**

Στο Συγκρότημα και στην Εταιρεία, τα παράγωγα χρηματοοικονομικά μέσα αφορούν συμβόλαια ανταλλαγής ξένου συναλλάγματος για αντιστάθμιση κινδύνων από διακυμάνσεις σε ξένο νόμισμα. Το Συγκρότημα και η Εταιρεία ακολουθούν πολιτική προστασίας αναφορικά με τον κίνδυνο από διακυμάνσεις που προκύπτουν από συναλλαγματικές διαφορές, όπως αναφέρεται στις σημαντικές λογιστικές αρχές.

Η ζημιά από την αλλαγή στη δίκαιη αξία παράγωγων χρηματοοικονομικών μέσων για την περίοδο που αναγνωρίστηκε στα αποτελέσματα του Συγκροτήματος ανήλθε σε €771.353 (εννεάμηνο 2019, κέρδος: €1.125.068).

**ΜΕΤΟΧΙΚΟ ΚΕΦΑΛΑΙΟ**

Δεν υπήρξε οποιαδήποτε μεταβολή στο μετοχικό κεφάλαιο της Εταιρείας κατά τη διάρκεια του εννεάμηνου του 2020. Όλοι οι τίτλοι είναι εισηγμένοι και τυγχάνουν διαπραγμάτευσης στο Χρηματιστήριο Αξιών Κύπρου, έχουν ίδια και ίσα δικαιώματα και δεν έχουν περιορισμούς στη μεταβίβασή τους. Αναλυτικές πληροφορίες ως προς το κεφάλαιο της Εταιρείας παρουσιάζονται στη σημείωση 11.

**ΣΥΝΘΕΣΗ, ΚΑΤΑΝΟΜΗ ΑΡΜΟΔΙΟΤΗΤΩΝ ΚΑΙ ΑΠΟΖΗΜΙΩΣΗ ΤΟΥ ΔΙΟΙΚΗΤΙΚΟΥ ΣΥΜΒΟΥΛΙΟΥ – ΣΥΜΜΕΤΟΧΗ ΣΤΟ ΚΕΦΑΛΑΙΟ – ΕΠΑΝΕΚΛΟΓΗ**

Τα μέλη του Διοικητικού Συμβουλίου στις 30 Σεπτεμβρίου 2020 και κατά την ημερομηνία της παρούσας έκθεσης παρουσιάζονται στη σελίδα 2.

Τα ποσοστά συμμετοχής στο κεφάλαιο της Εταιρείας που κατείχαν άμεσα και έμμεσα, τα μέλη του Διοικητικού Συμβουλίου της Εταιρείας στις 30 Σεπτεμβρίου 2020 και στις 3 Δεκεμβρίου 2020 παρουσιάζονται στις σημειώσεις 15 και 16 των Ενδιάμεσων Ενοποιημένων Οικονομικών Καταστάσεων.

Οι αμοιβές των εκτελεστικών διοικητικών συμβούλων παρουσιάζονται στη σημείωση 17 των Ενδιάμεσων Ενοποιημένων Οικονομικών Καταστάσεων.

**ΣΗΜΑΝΤΙΚΑ ΓΕΓΟΝΟΤΑ ΜΕΤΑ ΤΗ ΛΗΞΗ ΤΗΣ ΧΡΗΣΗΣ**

Τα σημαντικά γεγονότα μετά την περίοδο αναφοράς που έχουν σχέση με την κατανόηση των ενοποιημένων και χωριστών οικονομικών καταστάσεων αναφέρονται στη σημείωση 21.



**LOGICOM PUBLIC LIMITED****ΕΝΔΙΑΜΕΣΗ ΕΚΘΕΣΗ ΔΙΑΧΕΙΡΙΣΗΣ****ΔΗΜΟΣΙΕΥΣΗ**

1. Η Εννεάμηνη Οικονομική Έκθεση δεν θα αποσταλεί στους μετόχους αλλά η Ενοποιημένη Κατάσταση Αποτελεσμάτων και Λοιπών Συνολικών Εσόδων θα δημοσιευθεί στις εφημερίδες 'Πολίτης' στις 05/12/2020, 'ο Φιλελεύθερος' και 'η Σημερινή' στις 06/12/2020, και 'η Καθημερινή' στις 09/12/2020.
2. Ολόκληρο το κείμενο της Εννεάμηνης Οικονομικής Έκθεσης, διατίθεται, χωρίς επιβάρυνση, από το Εγγεγραμμένο Γραφείο της Εταιρείας (Ζήνωνος Σώζου 3, 1ος Όροφος, 3105 Λεμεσός. Τ.Θ.: 51094, 3501 Λεμεσός. Τηλ.: +357 25 818444, Τηλεομοιότυπο: +357 25 372282, Ηλεκτρονικό Ταχυδρομείο: [log@adamides.com](mailto:log@adamides.com)) και από τα Γραφεία Διοίκησης της Εταιρείας (Στασίνου 26, Αγία Παρασκευή, 2003 Στρόβολος, Λευκωσία. Τ.Θ.: 23472, 1683 Λευκωσία. Τηλ.: +357 22 551000, Τηλεομοιότυπο: +357 22 514294) και είναι αναρτημένο στις ιστοσελίδες της Εταιρείας ([www.logicom.net](http://www.logicom.net)) και του Χρηματιστηρίου Αξιών Κύπρου ([www.cse.com.cy](http://www.cse.com.cy)).

**ΤΟ ΔΙΟΙΚΗΤΙΚΟ ΣΥΜΒΟΥΛΙΟ**

3 Δεκεμβρίου 2020

## LOGICOM PUBLIC LIMITED

## ΕΝΟΠΟΙΗΜΕΝΗ ΚΑΤΑΣΤΑΣΗ ΑΠΟΤΕΛΕΣΜΑΤΩΝ ΚΑΙ ΛΟΙΠΩΝ ΣΥΝΟΛΙΚΩΝ ΕΣΟΔΩΝ

## Περίοδος που έληξε στις 30 Σεπτεμβρίου 2020

	Σημ.	Περίοδος που έληξε 30 Σεπτεμβρίου 2020 €	Περίοδος που έληξε 30 Σεπτεμβρίου 2019 €	Έτος που έληξε 31 Δεκεμβρίου 2019 €
<b>Πωλήσεις</b>		628.277.400	681.866.663	946.797.978
Κόστος πωλήσεων		(577.420.421)	(629.839.487)	(875.437.919)
<b>Μεικτό κέρδος</b>		50.856.979	52.027.176	71.360.059
Άλλα εισοδήματα		729.835	210.742	1.051.035
Αναμενόμενες πιστωτικές ζημιές	14.1	(1.553.356)	(375.873)	(535.970)
Έξοδα διοίκησης		(30.694.643)	(31.308.733)	(41.230.338)
Άλλα έξοδα		-	-	(34.376)
<b>Κέρδος από λειτουργικές δραστηριότητες</b>		19.338.815	20.553.312	30.610.410
Καθαρό (κέρδος) / ζημιά από συναλλαγματική διαφορά		185.633	(87.223)	(313.338)
Τόκοι εισπρακτέοι		471.137	404.181	537.784
Τόκοι πληρωτέοι και τραπεζικά έξοδα		(4.686.018)	(6.624.347)	(8.472.749)
<b>Καθαρά έξοδα χρηματοδότησης</b>		(4.029.248)	(6.307.389)	(8.248.303)
Μερίδιο κέρδους από συνδεδεμένες εταιρείες μετά τη φορολογία	9	1.894.467	2.014.893	39.789.625
Μερίδιο (ζημιάς)/κέρδους από κοινοπραξίες μετά τη φορολογία	9	(149.674)	82.053	31.627
<b>Κέρδος πριν τη φορολογία</b>		17.054.360	16.342.869	62.183.359
Φορολογία		(1.917.629)	(2.153.122)	(3.508.446)
<b>Κέρδος για την περίοδο/το έτος</b>		15.136.731	14.189.747	58.674.913
<b>Λοιπά συνολικά έσοδα που δεν πρόκειται να επανακατηγοριοποιηθούν στο κέρδος ή ζημιά σε μετέπειτα περιόδους</b>				
Πλεόνασμα από επανεκτίμηση γης και κτιρίων		-	-	1.794.232
(Μείωση) /Αύξηση στη δίκαιη αξία από επανεκτίμηση επενδύσεων στη δίκαιη αξία μέσω λοιπών συνολικών εσόδων		(1.509.849)	214.101	213.099
Αναβαλλόμενη φορολογία που προκύπτει από επανεκτίμηση γης και κτιρίων		(129.590)	2.669	(172.787)
Αναπροσαρμογή από επαναμέτρηση υποχρέωσης		-	-	(483.103)
Αναβαλλόμενη φορολογία στην αναπροσαρμογή από επαναμέτρηση υποχρέωσης		-	-	(1.704)
		(1.639.439)	216.770	1.349.737
<b>Λοιπά συνολικά έσοδα που πρόκειται να επανακατηγοριοποιηθούν στο κέρδος ή ζημιά σε μετέπειτα περιόδους</b>				
Συναλλαγματική διαφορά από τη μετάφραση και ενοποίηση των οικονομικών καταστάσεων εταιρειών εξωτερικού		(1.712.219)	2.697.034	3.619.382
Συναλλαγματική διαφορά σε σχέση με την αντιστάθμιση καθαρών επενδύσεων σε εκμετάλλευση στο εξωτερικό		1.441.522	(1.799.821)	(671.698)
Μερίδιο ζημιάς από συνδεδεμένη εταιρεία	9	(174.249)	-	(64.907)
		(444.946)	897.213	2.882.777
Λοιπά συνολικά έξοδα για την περίοδο/το έτος		(2.084.385)	1.113.983	4.232.514
<b>Συγκεντρωτικά συνολικά έσοδα για την περίοδο/το έτος</b>		13.052.346	15.303.730	62.907.427
<b>Κέρδος για την περίοδο/το έτος που αναλογεί σε:</b>				
Μετόχους της Εταιρείας		15.196.658	14.154.902	58.683.217
Δικαίωμα μειοψηφίας		(59.927)	34.845	(8.304)
<b>Κέρδος για την περίοδο/το έτος</b>		15.136.731	14.189.747	58.674.913
<b>Συγκεντρωτικά συνολικά έσοδα για την περίοδο/το έτος που αναλογούν σε:</b>				
Μετόχους της Εταιρείας		13.112.273	15.268.885	62.915.731
Δικαίωμα μειοψηφίας		(59.927)	34.845	(8.304)
<b>Συγκεντρωτικά συνολικά έσοδα</b>		13.052.346	15.303.730	62.907.427
<b>Βασικό κέρδος ανά μετοχή (σεντ)</b>	5	20,51	19,11	79,22
<b>Πλήρως καταναμημένο κέρδος ανά μετοχή (σεντ)</b>	5	20,51	19,11	79,22

Οι σημειώσεις στις σελίδες 13 μέχρι 57 είναι αναπόσπαστο μέρος αυτών των ενδιάμεσων ενοποιημένων οικονομικών καταστάσεων.

## LOGICOM PUBLIC LIMITED

## ΕΝΟΠΟΙΗΜΕΝΗ ΚΑΤΑΣΤΑΣΗ ΟΙΚΟΝΟΜΙΚΗΣ ΘΕΣΗΣ

Στις 30 Σεπτεμβρίου 2020

		30 Σεπτεμβρίου 2020	31 Δεκεμβρίου 2019
	Σημ.	€	€
<b>Περιουσιακά στοιχεία</b>			
Ακίνητα, εγκαταστάσεις και εξοπλισμός	6	22.420.498	23.086.797
Περιουσιακά στοιχεία με δικαίωμα χρήσης	7	5.606.358	6.644.304
Άυλα περιουσιακά στοιχεία και υπεραξία		9.199.393	9.391.507
Επενδύσεις σε συνδεδεμένες εταιρείες και κοινοπραξίες	9	78.788.492	77.003.779
Επενδύσεις στη δίκαιη αξία μέσω λοιπών συνολικών εσόδων		3.353.783	3.862.832
Εμπορικοί και άλλοι χρεώστες		22.510.193	22.416.171
Αναβαλλόμενη φορολογία		2.159.479	1.944.689
<b>Σύνολο μη κυκλοφορούντων περιουσιακών στοιχείων</b>		<b>144.038.196</b>	<b>144.350.079</b>
Αποθέματα		50.234.636	67.969.900
Εμπορικοί και άλλοι χρεώστες		236.041.061	211.413.123
Επενδύσεις στη δίκαιη αξία μέσω των αποτελεσμάτων		19.284	19.284
Φόρος εισπρακτέος		1.270.045	855.102
Μετρητά και αντίστοιχα μετρητών	10	38.899.119	29.761.787
<b>Σύνολο κυκλοφορούντων περιουσιακών στοιχείων</b>		<b>326.464.145</b>	<b>310.019.196</b>
<b>Σύνολο περιουσιακών στοιχείων</b>		<b>470.502.341</b>	<b>454.369.275</b>
<b>Ίδια κεφάλαια</b>			
Μετοχικό κεφάλαιο	11	25.187.064	25.187.064
Αποθεματικά		147.599.109	138.191.563
<b>Ίδια κεφάλαια που αναλογούν στους μετόχους της Εταιρείας</b>		<b>172.786.173</b>	<b>163.378.627</b>
<b>Δικαίωμα μειοψηφίας</b>		<b>(2.483.181)</b>	<b>(2.423.254)</b>
<b>Σύνολο ιδίων κεφαλαίων</b>		<b>170.302.992</b>	<b>160.955.373</b>
<b>Υποχρεώσεις</b>			
Μακροπρόθεσμα δάνεια	12	14.580.808	16.758.647
Υποχρεώσεις από μισθώσεις		4.452.853	5.399.600
Εμπορικοί και άλλοι πιστωτές		11.632.472	11.441.699
Αναβαλλόμενη φορολογία		486.178	486.683
Προβλέψεις για άλλες υποχρεώσεις και τερματισμό απασχόλησης		3.168.517	3.090.779
<b>Σύνολο μακροπρόθεσμων υποχρεώσεων</b>		<b>34.320.828</b>	<b>37.177.408</b>
Εμπορικοί και άλλοι πιστωτές		183.092.331	126.756.223
Τραπεζικά παρατραβήγματα	12	35.256.849	50.873.720
Βραχυπρόθεσμα δάνεια	12	38.741.571	66.551.100
Τρέχουσες δόσεις μακροπρόθεσμων δανείων	12	4.440.384	8.289.819
Υποχρεώσεις από μισθώσεις		1.164.517	1.187.701
Χρεωστικά γραμμάτια		694.989	130.549
Παράγωγα χρηματοοικονομικά μέσα		1.380.006	946.831
Φόρος πληρωτέος		1.107.505	1.460.282
Προβλέψεις για άλλες υποχρεώσεις και τερματισμό απασχόλησης		369	40.269
<b>Σύνολο τρέχουσων υποχρεώσεων</b>		<b>265.878.521</b>	<b>256.236.494</b>
<b>Σύνολο υποχρεώσεων</b>		<b>300.199.349</b>	<b>293.413.902</b>
<b>Σύνολο ιδίων κεφαλαίων και υποχρεώσεων</b>		<b>470.502.341</b>	<b>454.369.275</b>

Οι σημειώσεις στις σελίδες 13 μέχρι 57 είναι αναπόσπαστο μέρος αυτών των ενδιάμεσων ενοποιημένων οικονομικών καταστάσεων.

## LOGICOM PUBLIC LIMITED

## ΕΝΟΠΟΙΗΜΕΝΗ ΚΑΤΑΣΤΑΣΗ ΜΕΤΑΒΟΛΩΝ ΣΤΑ ΙΔΙΑ ΚΕΦΑΛΑΙΑ

Περίοδος που έληξε στις 30 Σεπτεμβρίου 2020

	Μετοχικό κεφάλαιο €	Αποθεματικό μετοχών υπέρ το άρτιο €	Αποθεματικό Επανεκτίμησ ης €	Διαφορά από μετατροπή μετοχικού κεφαλαίου σε Ευρώ €	Αποθεματικό αντιστάθμιση ς €	Αποθεματικό με βάση το νόμο €	Αποθεματικό συναλλαγματι κών διαφορών €	Αποθεματικό προσόδου €	Σύνολο €	Δικαίωμα μειοψηφίας €	Σύνολο €
Υπόλοιπο την 1 Ιανουαρίου 2019	25.187.064	10.443.375	4.764.386	116.818	(9.019.199)	1.872.251	(4.271.676)	76.193.168	105.286.187	(1.989.007)	103.297.180
Κέρδος για την περίοδο	-	-	-	-	-	-	-	14.154.902	14.154.902	34.845	14.189.747
Λοιπά συγκεντρωτικά συνολικά έσοδα	-	-	2.669	-	(1.799.821)	-	2.697.034	214.101	1.113.983	-	1.113.983
<i>Συναλλαγές με μετόχους που αναγνωρίστηκαν στα ίδια κεφάλαια</i>											
Προτεινόμενο μέρισμα του 2018 που πληρώθηκε το 2019	-	-	-	-	-	-	-	(5.185.572)	(5.185.572)	-	(5.185.572)
<i>Άλλες μεταβολές</i>											
Μεταφορά από το αποθεματικό προσόδου	-	-	-	-	-	1.071	-	(1.071)	-	-	-
<b>Υπόλοιπο στις 30 Σεπτεμβρίου 2019</b>	<b>25.187.064</b>	<b>10.443.375</b>	<b>4.767.055</b>	<b>116.818</b>	<b>(10.819.020)</b>	<b>1.873.322</b>	<b>(1.574.642)</b>	<b>85.375.528</b>	<b>115.369.500</b>	<b>(1.954.162)</b>	<b>113.415.338</b>
Υπόλοιπο την 1 Ιανουαρίου 2020	25.187.064	10.443.375	6.385.831	116.818	(9.690.897)	2.435.557	(652.294)	129.153.173	163.378.627	(2.423.254)	160.955.373
Κέρδος για την περίοδο	-	-	-	-	-	-	-	15.196.658	15.196.658	(59.927)	15.136.731
Λοιπά συγκεντρωτικά συνολικά έσοδα	-	-	(129.590)	-	1.441.522	-	(1.712.219)	(1.684.098)	(2.084.385)	-	(2.084.385)
<i>Συναλλαγές με μετόχους που αναγνωρίστηκαν στα ίδια κεφάλαια</i>											
Προτεινόμενο μέρισμα του 2019 που πληρώθηκε το 2020	-	-	-	-	-	-	-	(3.703.980)	(3.703.980)	-	(3.703.980)
Μερίδιο άλλων συναλλαγών με μετόχους από συνδεδεμένη εταιρεία	-	-	-	-	-	-	-	(747)	(747)	-	(747)
<i>Άλλες μεταβολές</i>											
Μεταφορά από το αποθεματικό προσόδου	-	-	-	-	-	139.396	-	(139.396)	-	-	-
<b>Υπόλοιπο στις 30 Σεπτεμβρίου 2020</b>	<b>25.187.064</b>	<b>10.443.375</b>	<b>6.256.241</b>	<b>116.818</b>	<b>(8.249.375)</b>	<b>2.574.953</b>	<b>(2.364.513)</b>	<b>138.821.610</b>	<b>172.786.173</b>	<b>(2.483.181)</b>	<b>170.302.992</b>

Εταιρείες που δεν διανέμουν 70% των κερδών τους μετά τη φορολογία, όπως προσδιορίζονται από τον περί Εκτάκτου Εισφοράς για την Άμυνα της Δημοκρατίας Νόμο, κατά τη διάρκεια των δύο ετών από το τέλος του φορολογικού έτους στο οποίο τα κέρδη αναφέρονται, θα θεωρείται πως έχουν διανέμει αυτό το ποσό ως μέρισμα. Έκτακτη αμυντική εισφορά προς 17% θα είναι πληρωτέα πάνω σε αυτή τη λογιζόμενη διανομή μερίσματος στην έκταση που οι μέτοχοι, κατά το τέλος της περιόδου των δύο ετών από το τέλος του φορολογικού έτους στο οποίο τα κέρδη αναφέρονται, είναι φορολογικοί κάτοικοι Κύπρου και λογιζόμενοι κάτοικοι (domiciled) Κύπρου. Το ποσό αυτό της λογιζόμενης διανομής μερίσματος μειώνεται με οποιοδήποτε πραγματικό μέρισμα που ήδη διανεμήθηκε για το έτος στο οποίο τα κέρδη αναφέρονται. Αυτή η έκτακτη αμυντική εισφορά καταβάλλεται από την Εταιρεία για λογαριασμό των μετόχων.

Το αποθεματικό προσόδου είναι το μοναδικό αποθεματικό το οποίο είναι διαθέσιμο για διανομή.

Οι σημειώσεις στις σελίδες 13 μέχρι 57 είναι αναπόσπαστο μέρος αυτών των ενδιάμεσων ενοποιημένων οικονομικών καταστάσεων.

## LOGICOM PUBLIC LIMITED

## ΕΝΟΠΟΙΗΜΕΝΗ ΚΑΤΑΣΤΑΣΗ ΤΑΜΕΙΑΚΩΝ ΡΟΩΝ

Περίοδος που έληξε στις 30 Σεπτεμβρίου 2020

	Σημ.	Περίοδος που έληξε 30 Σεπτεμβρίου 2020 €	Περίοδος που έληξε 30 Σεπτεμβρίου 2019 €
<b>Ροή μετρητών από λειτουργικές δραστηριότητες</b>			
Κέρδος για την περίοδο /το έτος		15.136.731	14.189.747
Αναπροσαρμογές για:			
Διάφορες συναλλαγματικές διαφορές		(2.130.921)	(187.225)
Αποσβέσεις	6	1.010.362	978.061
Απόσβεση από μίσθωση περιουσιακών στοιχείων	6	182.200	227.801
Αποσβέσεις περιουσιακών στοιχείων με δικαίωμα χρήσης	7	1.197.348	1.136.049
Τόκοι πληρωτέοι		3.922.077	6.060.948
Τόκοι εισπρακτέοι		(471.137)	(404.181)
Αναμενόμενες πιστωτικές ζημιές		1.553.356	375.873
Πρόβλεψη για μείωση στην αξία των εμπορευμάτων		208.728	228.737
Μερίδιο κέρδους από επενδύσεις σε συνδεδεμένες εταιρείες	9	(1.894.467)	(2.014.893)
Μερίδιο ζημίας /(κέρδος) σε από κοινού ελέγχου εταιρείες και συνεταιρισμό		149.674	(82.053)
Μεταβολή στη δίκαιη αξία των παράγωγων χρηματοοικονομικών μέσων		771.353	(1.125.068)
Κέρδος από πώληση ακινήτων, εγκαταστάσεων και εξοπλισμού		(17.181)	(17.454)
Χρέωση που προέκυψε από δαπάνες ανάπτυξης		180.419	183.797
Χρέωση στα αποτελέσματα για προβλέψεις για άλλες υποχρεώσεις και τερματισμό απασχόλησης		380.869	371.432
Φορολογία		<u>1.917.629</u>	<u>2.153.122</u>
		22.097.040	22.074.693
Μείωση/(αύξηση) στα αποθέματα		17.526.536	(1.695.830)
Αύξηση στους εμπορικούς και άλλους χρεώστες		(25.075.316)	(3.813.659)
Αύξηση στους εμπορικούς και άλλους πιστωτές		56.526.881	15.742.889
Αύξηση/ (μείωση) στα χρεωστικά γραμμάτια		<u>564.440</u>	<u>(1.221.892)</u>
		71.639.581	31.086.201
Τόκοι που πληρώθηκαν		(3.676.827)	(6.060.948)
Φορολογία που πληρώθηκε		<u>(2.687.245)</u>	<u>(2.829.224)</u>
		<u>65.275.509</u>	<u>22.196.029</u>
<b>Καθαρή ροή μετρητών από λειτουργικές δραστηριότητες</b>			
<b>Ροή μετρητών (για)/ από επενδυτικές δραστηριότητες</b>			
Εισπράξεις από πώληση ακινήτων, εγκαταστάσεων και εξοπλισμού		932.664	318.161
Πληρωμές για απόκτηση επενδύσεων στη δίκαιη αξία μέσω λοιπών συνολικών εσόδων		(1.000.800)	(3.434.818)
Αύξηση/(μείωση) στις προβλέψεις		37.838	(1.804)
Πληρωμές για αγορά ακινήτων, εγκαταστάσεων και εξοπλισμού	6	(1.651.598)	(909.214)
Τόκοι που εισπράχθηκαν		<u>471.137</u>	<u>404.181</u>
		<u>(1.210.759)</u>	<u>(3.623.494)</u>
<b>Καθαρή ροή μετρητών για επενδυτικές δραστηριότητες</b>			
<b>Ροή μετρητών (για)/ από χρηματοδοτικές δραστηριότητες</b>			
Εισπράξεις από σύναψη νέων δανείων		73.651.236	97.673.526
Αποπληρωμή δανείων		(107.488.039)	(96.497.561)
Αποπληρωμές υποχρεώσεων από χρηματοδοτικές μισθώσεις		(1.431.586)	(629.449)
Μέρισμα που πληρώθηκε		(3.703.980)	(5.185.572)
(Πληρωμές)/ εισπράξεις από παράγωγα χρηματοοικονομικά μέσα		<u>(338.178)</u>	<u>(7.784)</u>
		<u>(39.310.547)</u>	<u>(4.646.840)</u>
<b>Καθαρή ροή μετρητών για χρηματοδοτικές δραστηριότητες</b>			
<b>Καθαρή ροή μετρητών και αντίστοιχα μετρητών</b>			
		24.754.203	13.925.695
<b>Μετρητά και αντίστοιχα μετρητών στην αρχή της περιόδου</b>		<u>(21.111.933)</u>	<u>(18.318.669)</u>
<b>Μετρητά και αντίστοιχα μετρητών στο τέλος της περιόδου</b>	10	<u>3.642.270</u>	<u>(4.392.974)</u>

Οι σημειώσεις στις σελίδες 13 μέχρι 57 είναι αναπόσπαστο μέρος αυτών των ενδιάμεσων ενοποιημένων οικονομικών καταστάσεων.

## LOGICOM PUBLIC LIMITED

## ΚΑΤΑΣΤΑΣΗ ΟΙΚΟΝΟΜΙΚΗΣ ΘΕΣΗΣ

Στις 30 Σεπτεμβρίου 2020

		30 Σεπτεμβρίου 2020	31 Δεκεμβρίου 2019
	Σημ.	€	€
<b>Περιουσιακά στοιχεία</b>			
Ακίνητα, εγκαταστάσεις και εξοπλισμός	6	4.501.000	5.027.232
Περιουσιακά στοιχεία με δικαίωμα χρήσης	7	498.299	586.229
Επενδύσεις σε θυγατρικές εταιρείες	8	53.707.037	53.707.037
Μακροπρόθεσμα δάνεια σε θυγατρικές εταιρείες	19	28.793.222	29.048.640
Αναβαλλόμενη φορολογία		<u>879.276</u>	<u>879.277</u>
<b>Σύνολο μη κυκλοφορούντων περιουσιακών στοιχείων</b>		<u>88.378.834</u>	<u>89.248.415</u>
Αποθέματα			
Εμπορικοί και άλλοι χρεώστες		786.041	1.789.537
Εισπρακτέα από συνδεδεμένες εταιρείες	19	15.757.628	20.397.039
Επενδύσεις στη δίκαιη αξία μέσω των αποτελεσμάτων		18.896.217	37.921.188
Μετρητά και αντίστοιχα μετρητών	10	9.594	9.594
		<u>4.655.118</u>	<u>2.141.917</u>
<b>Σύνολο κυκλοφορούντων περιουσιακών στοιχείων</b>		<u>40.104.598</u>	<u>62.259.275</u>
<b>Σύνολο περιουσιακών στοιχείων</b>		<u>128.483.432</u>	<u>151.507.690</u>
<b>Ίδια κεφάλαια</b>			
Μετοχικό κεφάλαιο	11	25.187.064	25.187.064
Αποθεματικά		<u>13.167.490</u>	<u>17.753.639</u>
<b>Σύνολο ιδίων κεφαλαίων</b>		<u>38.354.554</u>	<u>42.940.703</u>
<b>Υποχρεώσεις</b>			
Μακροπρόθεσμα δάνεια	12	9.184.777	10.899.978
Υποχρεώσεις από μισθώσεις		412.396	490.218
Αναβαλλόμενη φορολογία		<u>484.273</u>	<u>484.273</u>
<b>Σύνολο μακροπρόθεσμων υποχρεώσεων</b>		<u>10.081.446</u>	<u>11.874.469</u>
Εμπορικοί και άλλοι πιστωτές			
Τραπεζικά παρατραβήγματα	12	25.861.093	22.459.410
Βραχυπρόθεσμα δάνεια	12	24.058.418	30.258.843
Τρέχουσες δόσεις μακροπρόθεσμων δανείων	12	24.257.555	36.333.646
Υποχρεώσεις από μισθώσεις		3.654.200	6.490.353
Χρεωστικά γραμμάτια		105.570	108.440
Παράγωγα χρηματοοικονομικά μέσα		694.989	130.549
Φόρος πληρωτέος		1.412.308	908.251
		<u>3.299</u>	<u>3.026</u>
<b>Σύνολο τρεχουσών υποχρεώσεων</b>		<u>80.047.432</u>	<u>96.692.518</u>
<b>Σύνολο υποχρεώσεων</b>		<u>90.128.878</u>	<u>108.566.987</u>
<b>Σύνολο ιδίων κεφαλαίων και υποχρεώσεων</b>		<u>128.483.432</u>	<u>151.507.690</u>

Οι σημειώσεις στις σελίδες 13 μέχρι 57 είναι αναπόσπαστο μέρος αυτών των ενδιάμεσων ενοποιημένων οικονομικών καταστάσεων.

## LOGICOM PUBLIC LIMITED

### ΣΗΜΕΙΩΣΕΙΣ ΣΤΙΣ ΕΝΟΠΟΙΗΜΕΝΕΣ ΟΙΚΟΝΟΜΙΚΕΣ ΚΑΤΑΣΤΑΣΕΙΣ

Περίοδος που έληξε στις 30 Σεπτεμβρίου 2020

#### 1. ΜΗ ΕΛΕΓΜΕΝΕΣ ΟΙΚΟΝΟΜΙΚΕΣ ΚΑΤΑΣΤΑΣΕΙΣ

Οι ενδιάμεσες ενοποιημένες οικονομικές καταστάσεις για τις εννεάμηνες περιόδους που έληξαν στις 30 Σεπτεμβρίου 2020 και 30 Σεπτεμβρίου 2019 αντίστοιχα, δεν έχουν ελεγχθεί από τους εξωτερικούς ελεγκτές της Εταιρείας.

#### 2. ΕΠΙΔΡΑΣΗ ΤΟΥ ΚΟΡΩΝΟΪΟΥ (COVID-19)

Οι ενδιάμεσες οικονομικές καταστάσεις περιλαμβάνουν ποσά που επηρεάστηκαν άμεσα από την πανδημία του Κορωνοϊού (COVID-19) και αναλύονται πιο κάτω:

##### **Κύκλος εργασιών**

Κατά τη διάρκεια του εννεάμηνου του 2020 ο κύκλος εργασιών του Συγκροτήματος παρουσίασε μείωση της τάξης του 7,9%. Η μείωση αυτή δεν μπορεί να αποδοθεί αποκλειστικά στην πανδημία και στις συνέπειες της, ούτε και να καθοριστεί ο βαθμός επηρεασμού της.

##### **Άλλα Εισοδήματα**

Τα άλλα εισοδήματα περιλαμβάνουν ποσό ύψους €312.337 που αφορά έκπτωση για προεξόφληση φορολογικής υποχρέωσης στην Ελλάδα στα πλαίσια των μέτρων που ανακοίνωσε η Ελληνική Κυβέρνηση για αναχαίτιση των αρνητικών επιδράσεων της πανδημίας στις επιχειρήσεις.

Κατά τη διάρκεια της περιόδου εφαρμογής των περιοριστικών μέτρων κατά της εξάπλωσης της πανδημίας από τις κυβερνήσεις των χωρών στις οποίες δραστηριοποιείται το Συγκρότημα, θυγατρικές εταιρείες έλαβαν πακέτα στήριξης των οποίων η αξία δεν είναι σημαντική.

##### **Αναμενόμενες πιστωτικές ζημιές**

Στις αναμενόμενες πιστωτικές ζημιές περιλαμβάνεται πρόβλεψη απομείωσης εισπρακτέων που ανέρχεται σε €353.356 που επηρεάστηκαν από την επιδείνωση του οικονομικού κλίματος στις χώρες όπου δραστηριοποιείται το Συγκρότημα, καθώς και πρόβλεψη απομείωσης Μετρητών και Αντίστοιχων Μετρητών ύψους €1.200.000 που προέρχεται εξ ολοκλήρου από τη θυγατρική εταιρεία Logicom (Middle East) SAL στο Λίβανο, συνεπεία της παρατεταμένης πολιτικής και οικονομικής αστάθειας που ταλανίζει τη χώρα. Οι προβλέψεις για τις αναμενόμενες πιστωτικές ζημιές δεν αποδίδονται στην πανδημία, αλλά έχουν επηρεαστεί από τις συνέπειες που επέφεραν οι προσπάθειες περιορισμού της εξάπλωσης της.

##### **Έξοδα Διοίκησης**

Η Διοίκηση του Συγκροτήματος έχει προχωρήσει σε ενέργειες περιορισμού των λειτουργικών δαπανών κατά τη διάρκεια της περιόδου, οι οποίες αναμένεται να έχουν θετική επίδραση στα αποτελέσματα στο άμεσο μέλλον. Σαν αποτέλεσμα της πανδημίας τα έξοδα διοίκησης έχουν αυξηθεί κατά €256.088 από δαπάνες σε μέτρα πρόληψης και υγιεινής.

Δεν υπήρξαν σημαντικές διαφοροποιήσεις στις χρηματοδοτικές μισθώσεις σε βαθμό που να επηρεάσουν την αξία των περιουσιακών στοιχείων με δικαίωμα χρήσης, των υποχρεώσεων για χρηματοδοτικές μισθώσεις και των σχετικών αποσβέσεων.

##### **Έξοδα Χρηματοδότησης**

Στα πλαίσια των προσπαθειών αναχαίτισης των οικονομικών επιπτώσεων και ιδιαίτερα στις ταμειακές ροές, από την πανδημία, επιτεύχθηκαν συμφωνίες επέκτασης των όρων πληρωμής με προμηθευτές εμπορίου και παραχωρήθηκαν αντίστοιχα διευκολύνσεις στους πελάτες του Συγκροτήματος.

#### 3. ΣΗΜΑΝΤΙΚΕΣ ΛΟΓΙΣΤΙΚΕΣ ΠΟΛΙΤΙΚΕΣ

Οι ενδιάμεσες οικονομικές καταστάσεις, οι οποίες παρουσιάζονται σε Ευρώ, έχουν ετοιμαστεί σύμφωνα με τα Διεθνή Λογιστικά Πρότυπα Χρηματοοικονομικής Αναφοράς, συμπεριλαμβανομένου και του Δ.Λ.Π. 34. 'Ενδιάμεσες Οικονομικές Καταστάσεις'.

## LOGICOM PUBLIC LIMITED

### ΣΗΜΕΙΩΣΕΙΣ ΣΤΙΣ ΕΝΟΠΟΙΗΜΕΝΕΣ ΟΙΚΟΝΟΜΙΚΕΣ ΚΑΤΑΣΤΑΣΕΙΣ

Περίοδος που έληξε στις 30 Σεπτεμβρίου 2020

#### 3. ΣΗΜΑΝΤΙΚΕΣ ΛΟΓΙΣΤΙΚΕΣ ΠΟΛΙΤΙΚΕΣ (συνέχεια)

Οι λογιστικές πολιτικές που χρησιμοποιήθηκαν στην ετοιμασία των ενδιάμεσων οικονομικών καταστάσεων είναι σύμφωνες με αυτές που χρησιμοποιήθηκαν στις ετήσιες οικονομικές καταστάσεις για την περίοδο που έληξε στις 31 Δεκεμβρίου 2019. Κατά την τρέχουσα περίοδο το Συγκρότημα αξιολογεί την επίδραση των νέων και αναθεωρημένων Διεθνών Προτύπων Χρηματοοικονομικής Αναφοράς (ΔΠΧΑ) και Διερμηνειών που αφορούν περιόδους που αρχίζουν την ή μετά την 1η Ιανουαρίου 2020, στις ενοποιημένες οικονομικές καταστάσεις. Τα νέα πρότυπα και διερμηνείες που σχετίζονται με τις εργασίες του Συγκροτήματος θα υιοθετηθούν με βάση τις πρόνοιες των σχετικών ΔΠΧΑ.

Τα αποτελέσματα εκφράζονται σε Ευρώ. Συναλλαγές σε ξένα νομίσματα έχουν καταχωρηθεί με βάση τη συναλλαγματική ισοτιμία που ίσχυε την ημερομηνία της συναλλαγής. Ποσά εισπρακτέα και υποχρεώσεις σε ξένα νομίσματα μετατρέπονται με βάση τους συναλλαγματικούς συντελεστές που ισχύουν την ημερομηνία του ισολογισμού και τα κέρδη ή ζημιές από τη μετατροπή συμπεριλαμβάνονται στη Κατάσταση Συνολικών Εσόδων. Από την 1η Ιανουαρίου 2006 και σύμφωνα με την τελευταία τροποποίηση του ΔΛΠ 21, όλες οι συναλλαγματικές διαφορές που προκύπτουν από τα μακροπρόθεσμα δάνεια σε θυγατρικές εταιρείες του εξωτερικού μεταφέρονται στο Αποθεματικό Συναλλαγματικών Διαφορών στις οικονομικές καταστάσεις του Συγκροτήματος ανεξάρτητα από το νόμισμα στο οποίο είχε γίνει το δάνειο.

Η Εταιρεία έχει επιλέξει την εφαρμογή των προνοιών του ΔΠΧΑ 9 για αντιστάθμιση του κινδύνου συναλλαγματικών διαφορών. Με βάση τις πρόνοιες του ΔΠΧΑ 9, οι καθαρές επενδύσεις σε επιχειρήσεις εξωτερικού μπορούν να ορίζονται σαν 'αντισταθμισμένο στοιχείο' και τα τραπεζικά μακροπρόθεσμα και βραχυπρόθεσμα δάνεια, αντίστοιχου ποσού, στο ίδιο νόμισμα με τις καθαρές επενδύσεις, το οποίο είναι διαφορετικό από το συνήθως χρησιμοποιούμενο νόμισμα της ιθύνουσας εταιρείας, μπορούν να ορίζονται σαν 'αντισταθμιστικό εργαλείο', με αποτέλεσμα την αντιστάθμιση των συναλλαγματικών διαφορών που προκύπτουν στην μετατροπή των καθαρών επενδύσεων και των τραπεζικών δανείων, στην ενοποίηση των οικονομικών καταστάσεων της ιθύνουσας εταιρείας με τις θυγατρικές της, και την μεταφορά τους στο Αποθεματικό Συναλλαγματικών Διαφορών στις οικονομικές καταστάσεις του Συγκροτήματος, νοουμένου ότι η αντιστάθμιση ορίζεται ως 'αποτελεσματική'.

Η Φορολογία υπολογίστηκε στο φορολογητέο κέρδος της περιόδου με βάση τη μερισματική πολιτική της Εταιρείας και την ισχύουσα φορολογική νομοθεσία.

#### 4. ΛΕΙΤΟΥΡΓΙΚΟΙ ΤΟΜΕΙΣ

Το Συγκρότημα μπορεί να διαχωριστεί σε δύο σημαντικούς κλάδους, στον κλάδο διανομής και τον κλάδο των υπηρεσιών. Ο κλάδος διανομής που ασχολείται με τη διάθεση προϊόντων υψηλής τεχνολογίας διαχωρίζεται σε τρεις κύριους γεωγραφικούς τομείς όπως περιγράφεται πιο κάτω. Ο κλάδος των υπηρεσιών ασχολείται με την παροχή λύσεων και υπηρεσιών για δίκτυα και τηλεπικοινωνίες και την παροχή λύσεων και υπηρεσιών λογισμικού σε πελάτες στην Κύπρο και στο εξωτερικό. Πιο κάτω περιγράφονται οι λειτουργίες του καθενός από τους Τομείς Αναφοράς του Συγκροτήματος:

- Τομέας διανομής Ευρωπαϊκών αγορών – Ο τομέας αυτός ασχολείται κυρίως με τη διάθεση προϊόντων υψηλής τεχνολογίας σε Κύπρο, Ελλάδα και Ιταλία.
- Τομέας διανομής στα ΗΑΕ και στη Σαουδική Αραβία – Ο τομέας αυτός ασχολείται κυρίως με τη διάθεση προϊόντων υψηλής τεχνολογίας στα Ηνωμένα Αραβικά Εμιράτα και τη Σαουδική Αραβία.
- Τομέας διανομής Άλλων Αγορών – Ο τομέας αυτός ασχολείται κυρίως με τη διάθεση προϊόντων υψηλής τεχνολογίας στις υπόλοιπες χώρες που δραστηριοποιείται το Συγκρότημα εκτός απ' αυτές που αναφέρονται πιο πάνω.
- Τομέας Υπηρεσιών – Ο τομέας αυτός ασχολείται με την παροχή λύσεων και υπηρεσιών για δίκτυα και τηλεπικοινωνίες και την παροχή λύσεων και υπηρεσιών λογισμικού σε πελάτες στην Κύπρο και στο εξωτερικό.



## LOGICOM PUBLIC LIMITED

ΣΗΜΕΙΩΣΕΙΣ ΣΤΙΣ ΕΝΟΠΟΙΗΜΕΝΕΣ ΟΙΚΟΝΟΜΙΚΕΣ ΚΑΤΑΣΤΑΣΕΙΣΠερίοδος που έληξε στις 30 Σεπτεμβρίου 2020**4. ΛΕΙΤΟΥΡΓΙΚΟΙ ΤΟΜΕΙΣ (συνέχεια)**

Πληροφορίες σε σχέση με τα αποτελέσματα του κάθε λειτουργικού τομέα παρουσιάζονται πιο κάτω. Οι πληροφορίες χρησιμοποιούνται για την ετοιμασία των ενοποιημένων και ξεχωριστών οικονομικών καταστάσεων. Η απόδοση αξιολογείται με βάση το κέρδος πριν τη φορολογία του κάθε τομέα, όπως παρουσιάζονται στις διοικητικές αναφορές που εξετάζονται από το Διοικητικό Συμβούλιο. Για το λόγο αυτό η φορολογία του κάθε λειτουργικού τομέα δεν παρουσιάζεται στη σημείωση. Το κέρδος του κάθε τομέα χρησιμοποιείται για την αξιολόγηση της απόδοσης καθώς η διεύθυνση πιστεύει ότι αυτές οι πληροφορίες είναι οι πιο κατάλληλες για την αξιολόγηση των αποτελεσμάτων όλων των τομέων που αναφέρονται. Οι λογιστικές πολιτικές των λειτουργικών τομέων παρουσιάζονται στη σημείωση 3.

Οι πωλήσεις και το σύνολο των μη κυκλοφορούντων περιουσιακών στοιχείων καταμερίζονται μεταξύ Κύπρου, Ελλάδας, Ηνωμένων Αραβικών Εμιράτων και άλλες χώρες εξωτερικού ως ακολούθως:

	Πωλήσεις		Σύνολο μη κυκλοφορούντων περιουσιακών στοιχείων	
	Περίοδος που έληξε 30 Σεπτεμβρίου 2020	Περίοδος που έληξε 30 Σεπτεμβρίου 2019	30 Σεπτεμβρίου 2020	31 Δεκεμβρίου 2019
	€	€	€	€
Κύπρος	71.391.536	67.669.839	132.926.653	132.283.529
Ελλάδα	69.136.007	70.994.838	1.465.090	1.248.624
Ηνωμένα Αραβικά Εμιράτα	196.459.808	234.669.559	5.459.742	5.957.664
Άλλες χώρες εξωτερικού	<u>291.290.049</u>	<u>308.532.427</u>	<u>4.186.711</u>	<u>4.860.262</u>
	<u>628.277.400</u>	<u>681.866.663</u>	<u>144.038.196</u>	<u>144.350.079</u>

## LOGICOM PUBLIC LIMITED

ΣΗΜΕΙΩΣΕΙΣ ΣΤΙΣ ΕΝΟΠΟΙΗΜΕΝΕΣ ΟΙΚΟΝΟΜΙΚΕΣ ΚΑΤΑΣΤΑΣΕΙΣ

Περίοδος που έληξε στις 30 Σεπτεμβρίου 2020

## 4. ΛΕΙΤΟΥΡΓΙΚΟΙ ΤΟΜΕΙΣ (συνέχεια)

Περίοδος που έληξε 30 Σεπτεμβρίου 2020	Τομέας Διανομής Ευρωπαϊκών Αγορών €	Τομέας Διανομής Αγορών Μέσης Ανατολής €	Όλοι οι άλλοι τομείς €	Τομέας Υπηρεσιών €	Συναλλαγές μεταξύ λειτουργικών τομέων €	Σύνολο €
Πωλήσεις σε τρίτους	127.191.853	399.450.588	58.653.613	42.981.346	-	628.277.400
Πωλήσεις σε άλλους τομείς	25.284.945	102.989.906	667.699	1.217.751	(130.160.301)	-
Άλλα εισοδήματα	4.162.480	66.960	43.528	2.969.867	(6.513.000)	729.835
Αποσβέσεις και χρεωλύσεις	711.670	843.657	450.895	381.907	-	2.388.129
Έξοδα προσωπικού	5.382.507	8.598.489	2.289.953	3.783.217	-	20.054.166
Ταξιδιωτικά έξοδα	153.166	80.915	14.832	35.382	-	284.295
Αναμενόμενες πιστωτικές ζημιές	79.387	214.199	1.233.723	26.048	-	1.553.357
Επαγγελματικά έξοδα	1.038.931	361.962	124.670	164.655	-	1.690.218
Ενοίκια	3.166	180.887	89.004	16.478	-	289.535
Ασφάλεια πιστώσεων	430.643	754.160	49.482	68.942	-	1.303.227
Έξοδα εργασιών	435.772	875.502	80.032	2.130	-	1.393.436
<b>Κέρδος από λειτουργικές δραστηριότητες</b>	<b>3.826.579</b>	<b>13.365.215</b>	<b>(463.791)</b>	<b>7.700.124</b>	<b>(5.089.312)</b>	<b>19.338.815</b>
Καθαρή ζημιά από συναλλαγματική διαφορά	1.232.176	(100.628)	(185.252)	295.450	(1.056.113)	185.633
Τόκοι εισπρακτέοι	11.077	34.361	423.796	1.903	-	471.137
Τόκοι πληρωτέοι και τραπεζικά έξοδα	(2.863.232)	(1.863.013)	(936.410)	(239.370)	1.216.007	(4.686.018)
<b>Καθαρά έξοδα χρηματοδότησης</b>	<b>(1.619.979)</b>	<b>(1.929.280)</b>	<b>(697.866)</b>	<b>57.983</b>	<b>159.894</b>	<b>(4.029.248)</b>
Μερίδιο κέρδους από συνδεδεμένες εταιρείες μετά τη φορολογία	-	-	-	1.894.467	-	1.894.467
Μερίδιο ζημιάς από κοινοπραξίες μετά τη φορολογία	-	-	(149.674)	-	-	(149.674)
<b>Κέρδος πριν τη φορολογία</b>	<b>(1.660.605)</b>	<b>6.634.104</b>	<b>(357.901)</b>	<b>3.994.056</b>	<b>8.444.706</b>	<b>17.054.360</b>

## LOGICOM PUBLIC LIMITED

ΣΗΜΕΙΩΣΕΙΣ ΣΤΙΣ ΕΝΟΠΟΙΗΜΕΝΕΣ ΟΙΚΟΝΟΜΙΚΕΣ ΚΑΤΑΣΤΑΣΕΙΣ

Περίοδος που έληξε στις 30 Σεπτεμβρίου 2020

## 4. ΛΕΙΤΟΥΡΓΙΚΟΙ ΤΟΜΕΙΣ (συνέχεια)

Περίοδος που έληξε 30 Σεπτεμβρίου 2019	Τομέας Διανομής Ευρωπαϊκών Αγορών €	Τομέας Διανομής Αγορών Μέσης Ανατολής €	Όλοι οι άλλοι τομείς €	Τομέας Υπηρεσιών €	Συναλλαγές μεταξύ λειτουργικών τομέων €	Σύνολο €
Πωλήσεις σε τρίτους	127.451.088	449.653.754	61.136.833	43.624.988	-	681.866.663
Πωλήσεις σε άλλους τομείς	23.433.069	107.041.051	149.321	2.760.656	(133.384.097)	-
Άλλα εισοδήματα	81.711	14.469	96.384	18.178	-	210.742
Αποσβέσεις και χρεωλύσεις	585.192	877.270	467.463	367.982	-	2.297.907
Έξοδα προσωπικού	5.507.582	9.060.519	2.545.464	3.781.853	-	20.895.418
Ταξιδιωτικά έξοδα	353.395	164.999	34.518	90.372	-	643.284
Αναμενόμενες πιστωτικές ζημιές	(159)	276.034	146.112	(46.114)	-	375.873
Επαγγελματικά έξοδα	892.674	264.291	397.026	165.041	-	1.719.032
Ενοίκια	2.960	188.798	45.220	9.380	-	246.358
Ασφάλεια πιστώσεων	309.933	765.667	84.547	67.992	(480.000)	748.139
Έξοδα εργασιών	401.154	833.279	75.386	3.983	-	1.313.802
<b>Κέρδος από λειτουργικές δραστηριότητες</b>	<b>403.360</b>	<b>15.087.573</b>	<b>415.531</b>	<b>5.583.991</b>	<b>(937.143)</b>	<b>20.553.312</b>
Καθαρή ζημιά από συναλλαγματική διαφορά	(677.500)	18.840	(790.384)	(84.560)	1.446.381	(87.223)
Τόκοι εισπρακτέοι	3.050	-	385.965	15.166	-	404.181
Τόκοι πληρωτέοι και τραπεζικά έξοδα	(3.841.997)	(2.974.910)	(884.183)	(208.023)	1.284.766	(6.624.347)
<b>Καθαρά έξοδα χρηματοδότησης</b>	<b>(4.516.447)</b>	<b>(2.956.070)</b>	<b>(1.288.602)</b>	<b>(277.417)</b>	<b>2.731.147</b>	<b>(6.307.389)</b>
Μερίδιο κέρδους από συνδεδεμένες εταιρείες μετά τη φορολογία	-	-	-	2.014.893	-	2.014.893
Μερίδιο κέρδους από κοινοπραξίες μετά τη φορολογία	-	-	82.053	-	-	82.053
<b>Κέρδος πριν τη φορολογία</b>	<b>(2.691.881)</b>	<b>8.380.359</b>	<b>(98.657)</b>	<b>7.168.606</b>	<b>3.584.442</b>	<b>16.342.869</b>

## LOGICOM PUBLIC LIMITED

ΣΗΜΕΙΩΣΕΙΣ ΣΤΙΣ ΕΝΟΠΟΙΗΜΕΝΕΣ ΟΙΚΟΝΟΜΙΚΕΣ ΚΑΤΑΣΤΑΣΕΙΣΠερίοδος που έληξε στις 30 Σεπτεμβρίου 2020

## 5. ΚΕΡΔΟΣ ΑΝΑ ΜΕΤΟΧΗ

## ΤΟ ΣΥΓΚΡΟΤΗΜΑ

Βασικό και πλήρως κατανεμημένο κέρδος ανά μετοχή

Ο υπολογισμός του βασικού και πλήρως κατανεμημένου κέρδους ανά μετοχή βασίζεται στο κέρδος της περιόδου που αναλογεί στους μετόχους της ιθύνουσας Εταιρείας, στο μεσοσταθμικό αριθμό εκδομένων μετοχών και στο μεσοσταθμικό αριθμό εκδομένων μετοχών κατά τη διάρκεια της περιόδου ως ακολούθως:

	Περίοδος που έληξε 30 Σεπτεμβρίου 2020	Περίοδος που έληξε 30 Σεπτεμβρίου 2019
Κέρδος που αναλογεί στους μετόχους (€)	<u>15.196.658</u>	<u>14.154.902</u>
Μεσοσταθμικός αριθμός μετοχών που ήταν εκδομένες κατά τη διάρκεια της περιόδου	<u>74.079.600</u>	<u>74.079.600</u>
Βασικό κέρδος ανά μετοχή (σεντ)	<u>20,51</u>	<u>19,11</u>
Αναπροσαρμοσμένος μεσοσταθμικός αριθμός μετοχών	<u>74.079.600</u>	<u>74.079.600</u>
Πλήρως κατανεμημένο κέρδος ανά μετοχή (σεντ)	<u>20,51</u>	<u>19,11</u>

## LOGICOM PUBLIC LIMITED

ΣΗΜΕΙΩΣΕΙΣ ΣΤΙΣ ΕΝΟΠΟΙΗΜΕΝΕΣ ΟΙΚΟΝΟΜΙΚΕΣ ΚΑΤΑΣΤΑΣΕΙΣ

Περίοδος που έληξε στις 30 Σεπτεμβρίου 2020

## 6. ΑΚΙΝΗΤΑ, ΕΓΚΑΤΑΣΤΑΣΕΙΣ ΚΑΙ ΕΞΟΠΛΙΣΜΟΣ

ΤΟ ΣΥΓΚΡΟΤΗΜΑ	Γη και κτίρια	Ηλεκτρονικοί υπολογιστές	Έπιπλα και σκεύη	Οχήματα	Σύνολο
	€	€	€	€	€
<b>Τιμή κτήσης ή επανεκτίμησης</b>					
Υπόλοιπο την 1 Ιανουαρίου 2019	17.853.850	7.361.222	4.119.196	1.616.123	30.950.391
Προσθήκες περιόδου	868.577	1.811.921	166.412	215.010	3.061.920
Πωλήσεις περιόδου	(326.000)	(994.653)	(718.379)	(269.687)	(2.308.719)
Αναπροσαρμογή για επανεκτίμηση	887.830	-	-	-	887.830
Χρέωση για απομείωση στην αξία	-	(140.267)	-	-	(140.267)
Συναλλαγματικές διαφορές	112.877	39.420	23.878	8.881	185.056
<b>Υπόλοιπο στις 31 Δεκεμβρίου 2019</b>	<b>19.397.134</b>	<b>8.077.643</b>	<b>3.591.107</b>	<b>1.570.327</b>	<b>32.636.211</b>
<b>Υπόλοιπο την 1 Ιανουαρίου 2020</b>	<b>19.397.134</b>	<b>8.077.643</b>	<b>3.591.107</b>	<b>1.570.327</b>	<b>32.636.211</b>
Προσθήκες περιόδου	219.056	1.169.082	100.419	163.041	1.651.598
Πωλήσεις περιόδου	-	(1.329.984)	(152.729)	(62.983)	(1.545.696)
Συναλλαγματικές διαφορές	(194.701)	(93.759)	(73.732)	(23.133)	(385.325)
<b>Υπόλοιπο στις 30 Σεπτεμβρίου 2020</b>	<b>19.421.489</b>	<b>7.822.982</b>	<b>3.465.065</b>	<b>1.647.252</b>	<b>32.356.788</b>
<b>Αποσβέσεις</b>					
Υπόλοιπο την 1 Ιανουαρίου 2019	959.376	5.607.138	2.697.658	1.253.574	10.517.746
Επιβάρυνση	363.272	769.115	314.036	144.456	1.590.879
Πωλήσεις	(50.976)	(887.357)	(448.461)	(228.959)	(1.615.753)
Συναλλαγματικές διαφορές	11.459	32.420	16.672	8.284	68.835
Αναπροσαρμογή για επανεκτίμηση	(906.402)	-	-	-	(906.402)
Χρέωση για απομείωση στην αξία	-	(105.891)	-	-	(105.891)
<b>Υπόλοιπο στις 31 Δεκεμβρίου 2019</b>	<b>376.729</b>	<b>5.415.425</b>	<b>2.579.905</b>	<b>1.177.355</b>	<b>9.549.414</b>
<b>Υπόλοιπο την 1 Ιανουαρίου 2020</b>	<b>376.729</b>	<b>5.415.425</b>	<b>2.579.905</b>	<b>1.177.355</b>	<b>9.549.414</b>
Επιβάρυνση	268.031	595.597	223.408	105.526	1.192.562
Πωλήσεις περιόδου	-	(446.243)	(120.987)	(62.983)	(630.213)
Συναλλαγματικές διαφορές	(17.287)	(81.163)	(55.805)	(21.218)	(175.473)
<b>Υπόλοιπο στις 30 Σεπτεμβρίου 2020</b>	<b>627.473</b>	<b>5.483.616</b>	<b>2.626.521</b>	<b>1.198.680</b>	<b>9.936.290</b>
<b>Καθαρή λογιστική αξία</b>					
<b>Υπόλοιπο στις 30 Σεπτεμβρίου 2020</b>	<b>18.794.016</b>	<b>2.339.366</b>	<b>838.544</b>	<b>448.572</b>	<b>22.420.498</b>
<b>Υπόλοιπο την 1 Ιανουαρίου 2020</b>	<b>19.020.405</b>	<b>2.662.218</b>	<b>1.011.202</b>	<b>392.972</b>	<b>23.086.797</b>

## LOGICOM PUBLIC LIMITED

ΣΗΜΕΙΩΣΕΙΣ ΣΤΙΣ ΕΝΟΠΟΙΗΜΕΝΕΣ ΟΙΚΟΝΟΜΙΚΕΣ ΚΑΤΑΣΤΑΣΕΙΣ

Περίοδος που έληξε στις 30 Σεπτεμβρίου 2020

## 6. ΑΚΙΝΗΤΑ, ΕΓΚΑΤΑΣΤΑΣΕΙΣ ΚΑΙ ΕΞΟΠΛΙΣΜΟΣ (συνέχεια)

Η ΕΤΑΙΡΕΙΑ	Γη και κτίρια	Ηλεκτρονικοί υπολογιστές	Έπιπλα και σκεύη	Οχήματα	Σύνολο
	€	€	€	€	€
<b>Τιμή κτήσης ή επανεκτίμησης</b>					
Υπόλοιπο την 1 Ιανουαρίου 2019	3.743.000	1.963.402	632.164	575.463	6.914.029
Προσθήκες περιόδου	-	1.110.830	24.491	19.169	1.154.490
Πωλήσεις περιόδου	(326.000)	(662.996)	(379.283)	(111.000)	(1.479.279)
Αναπροσαρμογή για επανεκτίμηση	25.111	-	-	-	25.111
<b>Υπόλοιπο στις 31 Δεκεμβρίου 2019</b>	<b>3.442.111</b>	<b>2.411.236</b>	<b>277.372</b>	<b>483.632</b>	<b>6.614.351</b>
<b>Υπόλοιπο την 1 Ιανουαρίου 2020</b>	<b>3.442.111</b>	<b>2.411.236</b>	<b>277.372</b>	<b>483.632</b>	<b>6.614.351</b>
Προσθήκες περιόδου	-	702.656	13.719	41.471	757.846
Πωλήσεις περιόδου	-	(884.978)	-	(39.121)	(924.099)
<b>Υπόλοιπο στις 30 Σεπτεμβρίου 2020</b>	<b>3.442.111</b>	<b>2.228.914</b>	<b>291.091</b>	<b>485.982</b>	<b>6.448.098</b>
<b>Αποσβέσεις</b>					
Υπόλοιπο την 1 Ιανουαρίου 2019	210.143	1.414.234	540.246	362.091	2.526.714
Επιβάρυνση	97.447	239.051	27.587	61.898	425.983
Πωλήσεις	(50.976)	(586.320)	(382.853)	(89.442)	(1.109.591)
Αναπροσαρμογή για επανεκτίμηση	(255.987)	-	-	-	(255.987)
<b>Υπόλοιπο στις 31 Δεκεμβρίου 2019</b>	<b>627</b>	<b>1.066.965</b>	<b>184.980</b>	<b>334.547</b>	<b>1.587.119</b>
<b>Υπόλοιπο την 1 Ιανουαρίου 2020</b>	<b>627</b>	<b>1.066.965</b>	<b>184.980</b>	<b>334.547</b>	<b>1.587.119</b>
Επιβάρυνση	100.841	232.462	19.968	47.606	400.877
Πωλήσεις περιόδου	-	(1.777)	-	(39.121)	(40.898)
<b>Υπόλοιπο στις 30 Σεπτεμβρίου 2020</b>	<b>101.468</b>	<b>1.297.650</b>	<b>204.948</b>	<b>343.032</b>	<b>1.947.098</b>
<b>Καθαρή λογιστική αξία</b>					
<b>Υπόλοιπο στις 30 Σεπτεμβρίου 2020</b>	<b>3.340.643</b>	<b>931.264</b>	<b>86.143</b>	<b>142.950</b>	<b>4.501.000</b>
<b>Υπόλοιπο την 1 Ιανουαρίου 2020</b>	<b>3.441.484</b>	<b>1.344.271</b>	<b>92.392</b>	<b>149.085</b>	<b>5.027.232</b>

Περίπου κάθε τρία έτη, ή συχνότερα αν οι συνθήκες το απαιτούν, γίνονται επανεκτιμήσεις για να εκτιμηθούν οι καθαρές αξίες της γης και των κτιρίων.

Οι επανεκτιμήσεις έγιναν με βάση τη συγκριτική μέθοδο της εκτίμησης για τον υπολογισμό της αγοραίας αξίας, με τη μέθοδο του κόστους κατασκευής για την αγοραία αξία του υπό εξέταση κτιρίου όπως επίσης με βάση τις προοπτικές των υπό εξέταση ακινήτων. Οι επανεκτιμήσεις γίνονται από ανεξάρτητους επαγγελματίες εκτιμητές.

Στις 9 Φεβρουαρίου 2018, η εταιρεία Najada Holdings Limited, θυγατρική της Logicom Public Limited, αγόρασε το όλο συμφέρον του ακινήτου Τεμ. 1878 Φ/Σχ. 30/06Ε2, εκτάσεως 16.147 τετρ. μέτρων, στο Δήμο Στροβόλου στη Λευκωσία ('το Ακίνητο'). Το κόστος αγοράς ανήλθε στο ποσό των €8.125.000. Η απόφαση για την αγορά του Ακινήτου λήφθηκε λαμβάνοντας υπόψη τις σημερινές και μελλοντικές κτιριακές ανάγκες του Συγκροτήματος όπως επίσης και τις δυνατότητες εμπορικής ανάπτυξης και εκμετάλλευσής του.

Στις 31 Δεκεμβρίου 2019 το ακίνητο επανεκτιμήθηκε με πλεόνασμα επανεκτίμησης €2.100.000.

Στη γη και κτίρια έχουν κεφαλαιοποιηθεί κόστος δανεισμού καθώς και επαγγελματικά και δικηγορικά έξοδα για το σχεδιασμό και αδειοδότηση του υπο κατασκευή κτιρίου στο ακίνητο της Najada Holdings Limited, συνολικού ύψους €1.048.500. Το κόστος του κτιρίου υπο κατασκευή δεν αποσβένεται.

## LOGICOM PUBLIC LIMITED

ΣΗΜΕΙΩΣΕΙΣ ΣΤΙΣ ΕΝΟΠΟΙΗΜΕΝΕΣ ΟΙΚΟΝΟΜΙΚΕΣ ΚΑΤΑΣΤΑΣΕΙΣ

Περίοδος που έληξε στις 30 Σεπτεμβρίου 2020

**6. ΑΚΙΝΗΤΑ, ΕΓΚΑΤΑΣΤΑΣΕΙΣ ΚΑΙ ΕΞΟΠΛΙΣΜΟΣ (συνέχεια)**

Το εμπράγματο δικαίωμα μίσθωσης στη Ζώνη Ελευθέρου Εμπορίου της Λάρνακας καθώς και τα ιδιόκτητα κτίρια με αρχικό κόστος αγοράς €130.178 και με μετέπειτα προσθήκες σε τιμή κόστους ύψους €29.672, πωλήθηκαν κατά το 2019 έναντι του ποσού των €330.000. Η αναγραφόμενη αξία κατά την ημερομηνία πώλησης ήταν €289.017.

Η γη και τα κτίρια της Logicom Public Ltd επανεκτιμήθηκαν στις 31 Δεκεμβρίου 2019 και το πλεόνασμα από την επανεκτίμηση ανήλθε σε €281.098.

Η θυγατρική εταιρεία Logicom FZE απέκτησε γη στη Ζώνη Ελευθέρου Εμπορίου στο Jebel Ali. Η γη είναι με μίσθωση για 10 χρόνια από τη 1η Αυγούστου του 2007 με δικαίωμα ανανέωσης το οποίο εξασκήθηκε στη λήξη της μίσθωσης για ακόμα 10 χρόνια. Η θυγατρική προχώρησε επίσης στην ανέγερση κτιρίου για γραφεία και αποθήκες στο εν λόγω ακίνητο. Η ετήσια μίσθωση ανέρχεται σε €154.090. Η γη και τα κτίρια επανεκτιμήθηκαν στις 31 Δεκεμβρίου 2019 και το έλλειμμα από την επανεκτίμηση ανήλθε σε €610.844.

Η γη και τα κτίρια της Logicom Jordan LLC επανεκτιμήθηκαν στις 31 Δεκεμβρίου 2019 και το πλεόνασμα από την επανεκτίμηση ανήλθε σε €23.978.

Στις 30 Σεπτεμβρίου 2020 η Διεύθυνση του Συγκροτήματος εκτιμά ότι η λογιστική αξία των κτιρίων της Logicom (Middle East) SAL στο Λίβανο δεν είναι σημαντικά διαφορετική από τη δίκαιη αξία τους η οποία ανέρχεται σε €200.777.

Η γη και τα κτίρια κατατάσσονται για τον υπολογισμό της δίκαιης αξίας τους στο Επίπεδο 3 (Level 3) όπου η τεχνική αποτίμησης γίνεται με ανεξάρτητους προσοντούχους εκτιμητές χρησιμοποιώντας διάφορες μεθόδους αποτίμησης και υποθέσεις οι οποίες βασίζονται κυρίως στην κατάσταση της αγοράς σε κάθε ημερομηνία αποτίμησης.

Τα κυριότερα ακίνητα του Συγκροτήματος που περιλαμβάνονται στην κατηγορία Γη και Κτίρια παρουσιάζονται πιο κάτω:

Κατηγορία ακινήτου	Μέθοδος αποτίμησης	Μη παρατηρήσιμα δεδομένα	Εύρος διακύμανσης δεδομένων	30 Σεπτεμβρίου 2020	31 Δεκεμβρίου 2019
				€	€
Γη και κτίρια	Συγκριτική μέθοδος	Τιμή πώλησης ανα τ.μ.	€500/τ.μ. -€1.700/τ.μ.	2.835.000	2.835.000
Γη	Συγκριτική μέθοδος	Τιμή πώλησης ανα τ.μ.	€1.000/τ.μ.	602.000	602.000
Γη	Συγκριτική μέθοδος	Τιμή πώλησης ανα τ.μ.	€300/τ.μ. -€800/τ.μ.	10.225.000	10.225.000
Κτίρια	Συγκριτική μέθοδος	Τιμή μεταβίβασης ανα τ.μ.	Δολ. ΗΠΑ 1.720 (€1.532)/τ.μ.	<u>3.507.404</u>	<u>3.507.404</u>

Ευαισθησία δεδομένων: Η εύλογη αξία θα αυξηθεί/(μειωθεί) εάν η τιμή πώλησης ή μεταβίβασης ανα τ.μ. αυξηθεί/(μειωθεί).

## LOGICOM PUBLIC LIMITED

ΣΗΜΕΙΩΣΕΙΣ ΣΤΙΣ ΕΝΟΠΟΙΗΜΕΝΕΣ ΟΙΚΟΝΟΜΙΚΕΣ ΚΑΤΑΣΤΑΣΕΙΣΠερίοδος που έληξε στις 30 Σεπτεμβρίου 2020

## 7. ΠΕΡΙΟΥΣΙΑΚΑ ΣΤΟΙΧΕΙΑ ΜΕ ΔΙΚΑΙΩΜΑ ΧΡΗΣΗΣ

## ΤΟ ΣΥΓΚΡΟΤΗΜΑ

	Γη με δικαίωμα χρήσης €	Κτίρια και αποθήκες με δικαίωμα χρήσης €	Οχήματα με δικαίωμα χρήσης €	Σύνολο €
<b>Τιμή κτήσης</b>				
<b>Υπόλοιπο την 1 Ιανουαρίου 2019</b>	1.892.023	5.070.456	234.114	7.196.593
Προσθήκες περιόδου	-	748.382	95.786	844.168
Συναλλαγματικές διαφορές	36.378	18.100	(1.585)	52.893
<b>Υπόλοιπο στις 31 Δεκεμβρίου 2019</b>	<u>1.928.401</u>	<u>5.836.938</u>	<u>328.315</u>	<u>8.093.654</u>
<b>Περίοδος που έληξε 30 Σεπτεμβρίου 2020</b>				
<b>Υπόλοιπο την 1 Ιανουαρίου 2020</b>	1.928.401	5.836.938	328.315	8.093.654
Προσθήκες περιόδου	-	44.121	215.704	259.825
Πωλήσεις περιόδου	-	-	-	-
Συναλλαγματικές διαφορές	(78.072)	(69.819)	(4.921)	(152.812)
<b>Υπόλοιπο στις 30 Σεπτεμβρίου 2020</b>	<u>1.850.329</u>	<u>5.811.240</u>	<u>539.098</u>	<u>8.200.667</u>
<b>Αποσβέσεις</b>				
<b>Υπόλοιπο την 1 Ιανουαρίου 2019</b>	-	-	-	-
Επιβάρυνση	96.756	1.254.317	101.661	1.452.734
Συναλλαγματικές διαφορές	(336)	(2.665)	(383)	(3.384)
<b>Υπόλοιπο στις 31 Δεκεμβρίου 2019</b>	<u>96.420</u>	<u>1.251.652</u>	<u>101.278</u>	<u>1.449.350</u>
<b>Περίοδος που έληξε 30 Σεπτεμβρίου 2020</b>				
<b>Υπόλοιπο την 1 Ιανουαρίου 2020</b>	96.420	1.251.652	101.278	1.449.350
Επιβάρυνση	72.213	1.012.961	112.174	1.197.348
Συναλλαγματικές διαφορές	(6.728)	(43.032)	(2.629)	(52.389)
<b>Υπόλοιπο στις 30 Σεπτεμβρίου 2020</b>	<u>161.905</u>	<u>2.221.581</u>	<u>210.823</u>	<u>2.594.309</u>
<b>Καθαρή λογιστική αξία</b>				
<b>Υπόλοιπο στις 30 Σεπτεμβρίου 2020</b>	<u>1.688.424</u>	<u>3.589.659</u>	<u>328.275</u>	<u>5.606.358</u>
<b>Υπόλοιπο την 1 Ιανουαρίου 2020</b>	<u>1.831.981</u>	<u>4.585.286</u>	<u>227.037</u>	<u>6.644.304</u>



## LOGICOM PUBLIC LIMITED

ΣΗΜΕΙΩΣΕΙΣ ΣΤΙΣ ΕΝΟΠΟΙΗΜΕΝΕΣ ΟΙΚΟΝΟΜΙΚΕΣ ΚΑΤΑΣΤΑΣΕΙΣ

Περίοδος που έληξε στις 30 Σεπτεμβρίου 2020

## 7. ΠΕΡΙΟΥΣΙΑΚΑ ΣΤΟΙΧΕΙΑ ΜΕ ΔΙΚΑΙΩΜΑ ΧΡΗΣΗΣ (συνέχεια)

Η ΕΤΑΙΡΕΙΑ	Κτίρια και αποθήκες με δικαίωμα χρήσης €
Τιμή κτήσης	
Υπόλοιπο την 1 Ιανουαρίου 2019	<u>703.475</u>
Υπόλοιπο στις 31 Δεκεμβρίου 2019	<u>703.475</u>
Περίοδος που έληξε 30 Σεπτεμβρίου 2020	
Υπόλοιπο την 1 Ιανουαρίου 2020	703.475
Υπόλοιπο στις 30 Σεπτεμβρίου 2020	<u>703.475</u>
Αποσβέσεις	
Υπόλοιπο την 1 Ιανουαρίου 2019	-
Επιβάρυνση	117.246
Πωλήσεις περιόδου	-
Συναλλαγματικές διαφορές	-
Χρέωση για απομείωση στην αξία	<u>-</u>
Υπόλοιπο στις 31 Δεκεμβρίου 2019	<u>117.246</u>
Περίοδος που έληξε 30 Σεπτεμβρίου 2020	
Υπόλοιπο την 1 Ιανουαρίου 2020	117.246
Επιβάρυνση	<u>87.930</u>
Υπόλοιπο στις 30 Σεπτεμβρίου 2020	<u>205.176</u>
Καθαρή λογιστική αξία	
Υπόλοιπο στις 30 Σεπτεμβρίου 2020	<u><u>498.299</u></u>
Υπόλοιπο την 1 Ιανουαρίου 2020	<u><u>586.229</u></u>

Το Συγκρότημα και η Εταιρεία υιοθέτησαν το ΔΠΧΑ 16 'Μισθώσεις' την 1η Ιανουαρίου 2019. Κατά τη μετάβαση στο ΔΠΧΑ 16, το Συγκρότημα αναγνώρισε περιουσιακά στοιχεία για δικαίωμα χρήσης, συμπεριλαμβανομένων και υποχρεώσεις μίσθωσης αναφορικά με μίσθωση γης, κτιριακών εγκαταστάσεων, αποθηκών και οχημάτων.

## LOGICOM PUBLIC LIMITED

ΣΗΜΕΙΩΣΕΙΣ ΣΤΙΣ ΕΝΟΠΟΙΗΜΕΝΕΣ ΟΙΚΟΝΟΜΙΚΕΣ ΚΑΤΑΣΤΑΣΕΙΣ

Περίοδος που έληξε στις 30 Σεπτεμβρίου 2020

## 8. ΕΠΕΝΔΥΣΕΙΣ ΣΕ ΘΥΓΑΤΡΙΚΕΣ ΕΤΑΙΡΕΙΕΣ

Η Εταιρεία έχει τις ακόλουθες επενδύσεις σε θυγατρικές εταιρείες:

Όνομα	Χώρα συστάσεως	30	31	30	31
		Σεπτεμβρίου 2020	Δεκεμβρίου 2019	Σεπτεμβρίου 2020	Δεκεμβρίου 2019
		Συμμετοχή %	Συμμετοχή %	€	€
Logicom (Overseas) Limited	Κύπρος	100	100	-	-
Logicom (Middle East) SAL	Λίβανος	100	100	375.820	375.820
ENET Solutions Logicom S.A.	Ελλάδα	100	100	1.205.400	1.205.400
Logicom FZE	Ηνωμένα Αραβικά Εμιράτα	100	100	18.693.825	18.693.825
Logicom Trading & Distribution LLC	Κατάρ	100	100	46.313	46.313
Logicom Jordan LLC	Ιορδανία	100	100	78.372	78.372
Logicom Italia s.r.l.	Ιταλία	100	100	3.569.544	3.569.544
Rehab Technologies Limited	Σαουδική Αραβία	100	100	-	-
Logicom Information Technology Distribution s.r.l.	Ρουμανία	100	100	2.200.063	2.200.063
Logicom Bulgaria EOOD	Βουλγαρία	100	100	-	-
Logicom Services Ltd	Κύπρος	100	100	24.010.000	24.010.000
Verendrya Ventures Ltd	Κύπρος	60	60	600	600
Logicom Distribution Germany GmbH	Γερμανία	100	100	27.000	27.000
Cadmus Tech Points S.A.L	Λίβανος	100	100	-	-
Najada Holdings Limited	Κύπρος	100	100	3.500.100	3.500.100
				<u>53.707.037</u>	<u>53.707.037</u>

Η αξία των επενδύσεων όπως αναγράφονται πιο πάνω αποτελούνται από το μετοχικό κεφάλαιο και τη συνεισφορά από την ιθύνουσα εταιρεία προς τις θυγατρικές της.

Η Εταιρεία κατέχει έμμεσα μέσω της θυγατρικής Logicom Services Ltd το 100% της Logicom Solutions Ltd στην Κύπρο, με μετοχικό κεφάλαιο ύψους €11.115.

Η Εταιρεία κατέχει έμμεσα μέσω των θυγατρικών Enet Solutions Logicom S.A. και Logicom FZE το 100% της Logicom IT Distribution Ltd στην Τουρκία, με μετοχικό κεφάλαιο ύψους €11.343.372.

Η Εταιρεία κατέχει έμμεσα μέσω της θυγατρικής της Verendrya Ventures Ltd το 60% της θυγατρικής Netcom Limited στην Κύπρο, με μετοχικό κεφάλαιο ύψους €17.100.

Η Εταιρεία κατέχει έμμεσα μέσω της θυγατρικής Logicom FZE το 100% της Logicom Saudi Arabia LLC στην Σαουδική Αραβία, με μετοχικό κεφάλαιο ύψους €4.960.896.

Η Εταιρεία κατέχει έμμεσα μέσω της θυγατρικής Logicom FZE το 100% της Logicom Dubai LLC στα Ηνωμένα Αραβικά Εμιράτα, με μετοχικό κεφάλαιο ύψους €92.129.

Η Εταιρεία κατέχει έμμεσα μέσω της θυγατρικής Logicom Services Ltd το 100% της Newcytech Business Solutions Ltd στην Κύπρο, με μετοχικό κεφάλαιο ύψους €756.776.

Η Εταιρεία κατέχει έμμεσα μέσω της θυγατρικής Logicom Services Ltd το 100% της Newcytech Distribution Ltd στην Κύπρο, με μετοχικό κεφάλαιο ύψους €8.550.

Η Εταιρεία κατέχει έμμεσα μέσω της θυγατρικής Logicom Services Ltd το 100% της Enet Solutions LLC στα Ηνωμένα Αραβικά Εμιράτα, με μετοχικό κεφάλαιο ύψους €56.589.

**LOGICOM PUBLIC LIMITED****ΣΗΜΕΙΩΣΕΙΣ ΣΤΙΣ ΕΝΟΠΟΙΗΜΕΝΕΣ ΟΙΚΟΝΟΜΙΚΕΣ ΚΑΤΑΣΤΑΣΕΙΣ**

Περίοδος που έληξε στις 30 Σεπτεμβρίου 2020

**8. ΕΠΕΝΔΥΣΕΙΣ ΣΕ ΘΥΓΑΤΡΙΚΕΣ ΕΤΑΙΡΕΙΕΣ (συνέχεια)**

Η Εταιρεία κατέχει έμμεσα μέσω της θυγατρικής Logicom Services Ltd το 100% της ICT Logicom Solutions SA στην Ελλάδα, με μετοχικό κεφάλαιο ύψους €100.000.

Η Εταιρεία κατέχει έμμεσα μέσω των θυγατρικών Logicom FZE και Logicom Dubai LLC το 100% της Logicom LLC στο Ομάν, με μετοχικό κεφάλαιο ύψους €41.086.

Η Εταιρεία κατέχει έμμεσα μέσω της θυγατρικής Logicom FZE το 100% της Logicom Kuwait for Computer Company W.L.L. στο Κουβέιτ, με μετοχικό κεφάλαιο ύψους €50.997.

Η Εταιρεία κατέχει έμμεσα μέσω της θυγατρικής Logicom FZE το 100% της Logicom Bahrain W.L.L. στο Μπαχρέιν, με μετοχικό κεφάλαιο ύψους €11.676.

Η Εταιρεία κατέχει έμμεσα μέσω των θυγατρικών της Logicom FZE και Logicom (Overseas) Limited το 100% της Logicom Egypt LLC στην Αίγυπτο, με μετοχικό κεφάλαιο ύψους €56.

Η Εταιρεία κατέχει έμμεσα μέσω των θυγατρικών της Logicom FZE και Logicom Egypt LLC το 100% της Logicom Distribution Egypt LLC στην Αίγυπτο, με μετοχικό κεφάλαιο ύψους €105.700.

Στις 31 Δεκεμβρίου 2019, η Εταιρεία προέβηκε σε εκτίμηση για τυχόν απομείωση της αξίας των επενδύσεων της σε θυγατρικές εταιρείες συγκρίνοντας την αξία των καθαρών περιουσιακών στοιχείων των εταιρειών αυτών έναντι της αναγραφόμενης αξίας επένδυσης στα βιβλία της Εταιρείας. Δεν υπήρξε οποιαδήποτε ένδειξη απομείωσης αξίας των επενδύσεων στις θυγατρικές εταιρείες, εκτός από τις Logicom Information Technology Distribution s.r.l, Logicom(Middle East) SAL και Logicom Italia srl, με βάση τη σύγκριση που αναφέρεται πιο πάνω. Η αξία της επένδυσης στην Logicom IT Distribution Limited έχει απομειωθεί πλήρως το 2018. Η αξία της επένδυσης στην Logicom (Middle East) SAL έχει υποστεί απομείωση ύψους €1.150.000 το 2019 η οποία υπολογίστηκε με βάση τη καθαρή θέση της εταιρείας και παρουσιάζεται στα άλλα έξοδα της Εταιρείας. Η αξία των επενδύσεων στις εταιρείες Logicom Information Technology Distribution s.r.l και Logicom Italia srl δεν έχουν απομειωθεί με βάση τους υπολογισμούς των αναμενόμενων ταμειακών ροών των εταιρειών αυτών για τα έτη 2020 - 2022 διαιρώντας με το μεσοσταθμισμένο κόστος κεφαλαίου που υπολογίστηκε στο 7,65%, με ρυθμό ανάπτυξης εις το διηνεκές 2%, και το γεγονός ότι οι υπολογιζόμενες ταμειακές ροές υπερβαίνουν τις αξίες των επενδύσεων αυτών. Οι απομειώσεις στις αξίες των επενδύσεων παρουσιάζονται στην Κατάσταση Αποτελεσμάτων.

**LOGICOM PUBLIC LIMITED**

ΣΗΜΕΙΩΣΕΙΣ ΣΤΙΣ ΕΝΟΠΟΙΗΜΕΝΕΣ ΟΙΚΟΝΟΜΙΚΕΣ ΚΑΤΑΣΤΑΣΕΙΣ

Περίοδος που έληξε στις 30 Σεπτεμβρίου 2020

**8. ΕΠΕΝΔΥΣΕΙΣ ΣΕ ΘΥΓΑΤΡΙΚΕΣ ΕΤΑΙΡΕΙΕΣ (συνέχεια)**

Ο πίνακας που ακολουθεί παρουσιάζει τις ημερομηνίες απόκτησης, τις ονομαστικές αξίες και τον αριθμό μετοχών των κυριότερων θυγατρικών εταιρειών:

Εταιρεία	Ημερομηνία απόκτησης/ ίδρυσης	Ονομαστική αξία	Αριθμός μετοχών
Logicom (Overseas) Limited	01/01/1999	EUR 1,71	10.000
Logicom Solutions Limited	01/01/2000	EUR 1,71	6.500
Netcom Limited	27/04/2000	EUR 1,71	10.000
Logicom (Middle East) SAL	25/07/2000	LBP 15.000	20.000
ENET Solutions Logicom S.A.	21/02/2001	EUR 2,94	410.000
Logicom Jordan LLC	07/08/2001	JOD 1	50.000
Logicom FZE	03/10/2001	AED 1 εκ.	1
Logicom Dubai LLC	07/11/2001	AED 100	3.000
Logicom Italia s.r.l.	14/06/2005	EUR 10.000	1
Logicom IT Distribution Limited	01/12/2005	YTL 25	920.000
Rehab Technologies Limited	01/08/2006	SAR 500	1.000
Logicom Information Technology Distribution s.r.l.	19/03/2007	RON 200	1
Logicom Bulgaria EOOD	12/04/2007	BGN 20.000	1
Verendrya Ventures Ltd	30/01/2009	EUR 1	1.000
Logicom Services Ltd	06/05/2009	EUR 1	10.000
Enet Solutions LLC	16/08/2009	AED 1.000	300
ICT Logicom Solutions SA	03/11/2009	EUR 1	100.000
Logicom Saudi Arabia LLC	29/09/2009	SAR 10	2.680.000
Newcytech Business Solutions Ltd	30/10/2009	EUR 1,71	442.559
Newcytech Distribution Ltd	30/10/2009	EUR 1,71	5.000
Logicom Distribution Germany GmbH	29/09/2010	EUR 1	25.000
Logicom LLC	02/09/2012	OMR 1	20.000
Cadmus Tech Points S.A.L	01/10/2013	LBP10.000	3.000
Logicom Kuwait for Computer Company W.L.L	13/03/2014	KWD200	100
Logicom Trading & Distribution LLC	23/03/2014	QAR1.000	200
Najada Holdings Limited	23/05/2017	EUR 1	100
Logicom Bahrain W.L.L	06/09/2018	BD50	100
Logicom Egypt LLC	07/11/2019	LE10	100
Logicom Distribution Egypt LLC	02/09/2020	LE10	200.000

**9. ΕΠΕΝΔΥΣΕΙΣ ΣΕ ΣΥΝΔΕΔΕΜΕΝΕΣ ΕΤΑΙΡΕΙΕΣ ΚΑΙ ΚΟΙΝΟΠΡΑΞΙΕΣ**

Το Συγκρότημα συμμετέχει στις κοινοπραξίες M.N. Limassol Water Co. Limited και M.N. E.P.C Water Co. (συνεταιρισμός) με συμμετοχή 50% μέσω της θυγατρικής του εταιρείας Verendrya Ventures Limited. Οι συγκεκριμένες κοινοπραξίες έχουν αναλάβει την κατασκευή και διαχείριση της μονάδας αφαλάτωσης στην Επισκοπή.

Κατά τη διάρκεια του 2012, το Συγκρότημα έχει επίσης αποκτήσει συμμετοχή με ποσοστό 50% μέσω της θυγατρικής του εταιρείας Verendrya Ventures Limited στην κοινοπραξία M.N Larnaca Desalination Co. Limited για την ανακαίνιση και τη λειτουργία της υφιστάμενης Μονάδας Αφαλάτωσης στη Λάρνακα.

Στις 15 Μαρτίου 2018, το Συγκρότημα αύξησε το συνολικό διακρατούμενο μετοχικό κεφάλαιο που κατείχε στην εταιρεία Demetra Holdings Plc σε 29,62%, με αποτέλεσμα την απόκτηση σημαντικής επιρροής.

Το Συγκρότημα αναγνωρίζει τις πιο πάνω επενδύσεις με την μέθοδο της καθαρής θέσης.

## LOGICOM PUBLIC LIMITED

ΣΗΜΕΙΩΣΕΙΣ ΣΤΙΣ ΕΝΟΠΟΙΗΜΕΝΕΣ ΟΙΚΟΝΟΜΙΚΕΣ ΚΑΤΑΣΤΑΣΕΙΣΠερίοδος που έληξε στις 30 Σεπτεμβρίου 2020**9. ΕΠΕΝΔΥΣΕΙΣ ΣΕ ΣΥΝΔΕΔΕΜΕΝΕΣ ΕΤΑΙΡΕΙΕΣ ΚΑΙ ΚΟΙΝΟΠΡΑΞΙΕΣ (συνέχεια)****ΤΟ ΣΥΓΚΡΟΤΗΜΑ**

	Περίοδος που έληξε 30				
	Σεπτεμβρίου 2020	31 Δεκεμβρίου 2019			
	€	€			
M.N. Limassol Water Co. Ltd	747.742	682.501			
M.N. E.P.C Water Co.	-	-			
M.N. Larnaca Desalination Co. Ltd	-	-			
Demetra Holdings Plc	<u>78.040.750</u>	<u>76.321.278</u>			
	<u>78.788.492</u>	<u>77.003.779</u>			
	M.N. Larnaca Desalination Co. Ltd	M.N. E.P.C Water Co.	M.N. Limassol Water Co. Ltd	Demetra Holdings Plc	Σύνολο
	€	€	€	€	€
Υπόλοιπο την 1 Ιανουαρίου 2020	-	-	682.501	76.321.278	77.003.779
Επαναταξινόμηση ζημιάς από επενδύσεις σε από κοινού ελέγχου εταιρείες μετά τη φορολογία	81.948	550			82.498
Μερίδιο κέρδους/ (ζημιάς) από κοινοπραξίες μετά τη φορολογία	(81.948)	(550)	65.241	-	(17.257)
Συναλλαγματικές διαφορές	-	-	-	-	-
Καθαρό μερίδιο κέρδους από συνδεδεμένες εταιρείες μετά τη φορολογία	-	-	-	1.894.467	1.894.467
Μερίδιο ζημιάς μέσω λοιπών συνολικών εσόδων	-	-	-	(174.249)	(174.249)
Μερίδιο άλλων συναλλαγών με μετόχους	-	-	-	(746)	(746)
Υπόλοιπο στις 30 Σεπτεμβρίου 2020	<u>-</u>	<u>-</u>	<u>747.742</u>	<u>78.040.750</u>	<u>78.788.492</u>

## LOGICOM PUBLIC LIMITED

ΣΗΜΕΙΩΣΕΙΣ ΣΤΙΣ ΕΝΟΠΟΙΗΜΕΝΕΣ ΟΙΚΟΝΟΜΙΚΕΣ ΚΑΤΑΣΤΑΣΕΙΣ

Περίοδος που έληξε στις 30 Σεπτεμβρίου 2020

## 9. ΕΠΕΝΔΥΣΕΙΣ ΣΕ ΣΥΝΔΕΔΕΜΕΝΕΣ ΕΤΑΙΡΕΙΕΣ ΚΑΙ ΚΟΙΝΟΠΡΑΞΙΕΣ (συνέχεια)

	M.N. Larnaca Desalination Co. Ltd €	M.N. E.P.C Water Co. €	M.N. Limassol Water Co. Ltd €	Demetra Holdings Plc €	Σύνολο €
Υπόλοιπο την 1 Ιανουαρίου 2019	-	-	796.289	36.660.224	37.456.513
Μέρισμα	-	-	(419.160)	-	(419.160)
Επαναταξινόμηση ζημιάς από επενδύσεις σε κοινοπραξίες μετά τη φορολογία	273.249	496			273.745
Μερίδιο κέρδους/ (ζημιάς) από επενδύσεις σε κοινοπραξίες μετά τη φορολογία	(273.249)	(496)	305.372	-	31.627
Καθαρό μερίδιο κέρδους από συνδεδεμένες εταιρείες μετά τη φορολογία	-	-	-	39.789.625	39.789.625
Μερίδιο ζημιάς μέσω λοιπών συνολικών εσόδων	-	-	-	(64.907)	(64.907)
Μερίδιο άλλων συναλλαγών με μετόχους	-	-	-	(63.664)	(63.664)
Υπόλοιπο στις 31 Δεκεμβρίου 2019	-	-	682.501	76.321.278	77.003.779

Στη συμφωνία σύναψης δανείου μεταξύ της εταιρείας M.N. Limassol Water Co. Limited και της Ελληνικής Τράπεζας (πρώην Συνεργατικής Κυπριακής Τράπεζας) υπάρχει περιορισμός στη διανομή μερισμάτων στις περιπτώσεις όπου:

- με οδηγίες του Τμήματος Αναπτύξεως Υδάτων η παραγωγή του αφαλατωμένου νερού περιορίζεται κάτω από τις ελάχιστες ποσότητες που αναφέρονται στη σύμβαση
- το Τμήμα Αναπτύξεως Υδάτων θέτει τη μονάδα σε στάση αναμονής (stand-by mode)
- η γενική οικονομική θέση ή οι μελλοντικές ταμειακές ροές της M.N. Limassol Water Co. Limited δεν μπορούν να εγγυηθούν τη διανομή μερισμάτων.

Σε σχέση με την επένδυση στη Μονάδα Αφαλάτωσης στη Λάρνακα, η Διεύθυνση της M.N Larnaca Desalination Co. Ltd ('η εταιρεία') έχει ετοιμάσει τις οικονομικές καταστάσεις της για το έτος που έληξε στις 31 Δεκεμβρίου 2019, εφαρμόζοντας εκτιμήσεις, παραδοχές και στοιχεία που περιλαμβάνουν τη νομική γνωμάτευση η οποία σχετίζεται με την εγκυρότητα των αξιώσεων υπέρ και κατά της εταιρείας, και σύμφωνα με τη γνώμη των ειδικών συμβούλων σχετικά με το ύψος της αποζημίωσης που αναμένεται να έχει το δικαίωμα να λάβει η εταιρεία. Άσκηση κρίσης έχει επίσης εφαρμοστεί από τη Διεύθυνση στον επιμερισμό της αναμενόμενης αποζημίωσης μεταξύ των χρηματοοικονομικών και άυλων περιουσιακών στοιχείων τα οποία αναφέρονται στο χρηματοοικονομικό μοντέλο του συγκεκριμένου έργου. Σύμφωνα με τις πρόνοιες του ΔΛΠ 37 'Προβλέψεις, ενδεχόμενες υποχρεώσεις και ενδεχόμενα περιουσιακά στοιχεία', παράγραφος 92, δεν γνωστοποιούνται περαιτέρω πληροφορίες οι οποίες ενδέχεται να προδικάσουν τη θέση της εταιρείας σε διαμάχη με άλλα μέρη.

Η μονάδα αφαλάτωσης M.N. Limassol Water Co. Limited έχει δεχθεί οδηγίες για περιορισμό στο 50% της συμφωνηθείσας παραγωγής από τις 8 Μαρτίου 2019 και στη συνέχεια να λειτουργεί σε κατάσταση αναμονής (stand-by mode) από 10 Οκτωβρίου 2019.

## LOGICOM PUBLIC LIMITED

ΣΗΜΕΙΩΣΕΙΣ ΣΤΙΣ ΕΝΟΠΟΙΗΜΕΝΕΣ ΟΙΚΟΝΟΜΙΚΕΣ ΚΑΤΑΣΤΑΣΕΙΣ

Περίοδος που έληξε στις 30 Σεπτεμβρίου 2020

9. **ΕΠΕΝΔΥΣΕΙΣ ΣΕ ΣΥΝΔΕΔΕΜΕΝΕΣ ΕΤΑΙΡΕΙΕΣ ΚΑΙ ΚΟΙΝΟΠΡΑΞΙΕΣ** (συνέχεια)

Σημαντικά ολικά ποσά σε επενδύσεις που αναγνωρίζονται με τη μέθοδο της καθαρής θέσης:

<u>Περίοδος που έληξε 30 Σεπτεμβρίου 2020</u>	M.N. Larnaca Desalination Co. Ltd 50% 30/09/2020 €	M.N. Limassol Water Co. Ltd 50% 30/09/2020 €	M.N. E.P.C Water Co. 50% 30/09/2020 €	Σύνολο €
Μη κυκλοφορούντα περιουσιακά στοιχεία	17.959.814	35.612.958	-	53.572.772
Κυκλοφορούντα περιουσιακά στοιχεία	<u>5.986.516</u>	<u>8.606.192</u>	<u>2.712</u>	<u>14.595.420</u>
Σύνολο περιουσιακών στοιχείων	<u>23.946.330</u>	<u>44.219.150</u>	<u>2.712</u>	<u>68.168.192</u>
Βραχυπρόθεσμες υποχρεώσεις	(35.974.554)	(7.794.118)	(31.879)	(43.800.551)
Υποχρεώσεις	<u>-</u>	<u>(35.554.348)</u>	<u>-</u>	<u>(35.554.348)</u>
Σύνολο υποχρεώσεων	<u>(35.974.554)</u>	<u>(43.348.466)</u>	<u>(31.879)</u>	<u>(79.354.899)</u>
Καθαρά περιουσιακά στοιχεία	<u>(12.028.224)</u>	<u>870.684</u>	<u>(29.167)</u>	<u>(11.186.707)</u>
Εσοδα	5.689.157	5.770.320	-	11.459.477
Έξοδα	<u>(6.117.846)</u>	<u>(5.639.839)</u>	<u>(1.140)</u>	<u>(11.758.825)</u>
(Ζημία)/κέρδος	<u>(428.689)</u>	<u>130.481</u>	<u>(1.140)</u>	<u>(299.348)</u>
Μερίδιο Συγκροτήματος στα καθαρά περιουσιακά στοιχεία	<u>(6.014.112)</u>	<u>435.342</u>	<u>(14.584)</u>	<u>(5.593.354)</u>
Μερίδιο Συγκροτήματος στη (ζημία)/κέρδος	<u>(214.345)</u>	<u>65.241</u>	<u>(570)</u>	<u>(149.674)</u>
<u>2019</u>	M.N. Larnaca Desalination Co. Ltd 50% 31/12/2019 €	M.N. Limassol Water Co. Ltd 50% 31/12/2019 €	M.N. E.P.C Water Co. 50% 31/12/2019 €	Σύνολο €
Μη κυκλοφορούντα περιουσιακά στοιχεία	18.444.236	36.632.486	-	55.076.722
Κυκλοφορούντα περιουσιακά στοιχεία	<u>6.475.500</u>	<u>10.271.340</u>	<u>2.563</u>	<u>16.749.403</u>
Σύνολο περιουσιακών στοιχείων	<u>24.919.736</u>	<u>46.903.826</u>	<u>2.563</u>	<u>71.826.125</u>
Βραχυπρόθεσμες υποχρεώσεις	(1.277.039)	(7.440.493)	(1.000)	(8.718.532)
Υποχρεώσεις	<u>(35.242.228)</u>	<u>(38.723.127)</u>	<u>(29.589)</u>	<u>(73.994.944)</u>
Σύνολο υποχρεώσεων	<u>(36.519.267)</u>	<u>(46.163.620)</u>	<u>(30.589)</u>	<u>(82.713.476)</u>
Καθαρά περιουσιακά στοιχεία	<u>(11.599.531)</u>	<u>740.206</u>	<u>(28.026)</u>	<u>(10.887.351)</u>
Εσοδα	13.153.652	12.548.388	-	25.702.040
Έξοδα	<u>(13.700.149)</u>	<u>(11.937.645)</u>	<u>(992)</u>	<u>(25.638.786)</u>
(Ζημία)/κέρδος	<u>(546.497)</u>	<u>610.743</u>	<u>(992)</u>	<u>63.254</u>
Μερίδιο Συγκροτήματος στα καθαρά περιουσιακά στοιχεία	<u>(5.799.766)</u>	<u>370.103</u>	<u>(14.013)</u>	<u>(5.443.676)</u>
Μερίδιο Συγκροτήματος στη (ζημία)/κέρδος	<u>(273.249)</u>	<u>305.372</u>	<u>(496)</u>	<u>31.627</u>

## LOGICOM PUBLIC LIMITED

ΣΗΜΕΙΩΣΕΙΣ ΣΤΙΣ ΕΝΟΠΟΙΗΜΕΝΕΣ ΟΙΚΟΝΟΜΙΚΕΣ ΚΑΤΑΣΤΑΣΕΙΣΠερίοδος που έληξε στις 30 Σεπτεμβρίου 2020**9. ΕΠΕΝΔΥΣΕΙΣ ΣΕ ΣΥΝΔΕΔΕΜΕΝΕΣ ΕΤΑΙΡΕΙΕΣ ΚΑΙ ΚΟΙΝΟΠΡΑΞΙΕΣ (συνέχεια)**

Ο πίνακας που ακολουθεί συνοψίζει την επένδυση στη συνδεδεμένη εταιρεία Demetra Holdings Plc:

Ημερομηνία Αναφοράς	30/09/2020	31/12/2019
Συμμετοχή	29,62%	29,62%
	€	€
Μη κυκλοφορούντα περιουσιακά στοιχεία	253.437.146	244.852.155
Κυκλοφορούντα περιουσιακά στοιχεία	<u>22.407.584</u>	<u>26.314.704</u>
Σύνολο περιουσιακών στοιχείων	<u>275.844.730</u>	<u>271.166.859</u>
Τρέχουσες υποχρεώσεις	(5.115.739)	(3.596.630)
Μακροπρόθεσμες υποχρεώσεις	<u>(7.255.831)</u>	<u>(9.902.172)</u>
Σύνολο υποχρεώσεων	<u>(12.371.570)</u>	<u>(13.498.802)</u>
Καθαρά περιουσιακά στοιχεία	<u>263.473.160</u>	<u>257.668.057</u>
Έσοδα	10.080.421	137.338.454
Έξοδα	<u>(3.684.517)</u>	<u>(3.004.812)</u>
Κέρδος	<u>6.395.904</u>	<u>134.333.642</u>
Μερίδιο Συγκροτήματος στα καθαρά περιουσιακά στοιχεία	<u>78.040.750</u>	<u>76.321.278</u>
Μερίδιο Συγκροτήματος στο κέρδος για την περίοδο	<u>1.894.467</u>	<u>39.789.625</u>

Κατά τη διάρκεια του 2019, η Demetra Holdings Plc (η "εταιρεία") απέκτησε επιπλέον 66.771.716 μετοχές στην Ελληνική Τράπεζα Δημόσια Εταιρεία Λίμιτεδ (η "Τράπεζα"), ανεβάζοντας έτσι το συνολικό αριθμό που κατείχε σε 86.725.772 που αντιστοιχεί στο 21,01% του μετοχικού κεφαλαίου της Τράπεζας. Μετά από εξέταση των προνοιών των Διεθνών Προτύπων Χρηματοοικονομικής Αναφοράς, η Διεύθυνση της εταιρείας αποφάσισε ότι το συγκρότημα Demetra Holdings Plc ασκεί σημαντική επιρροή στην Τράπεζα με ισχύουσα ημερομηνία τις 28 Αυγούστου 2019. Ως εκ τούτου, η εταιρεία διεξήγαγε άσκηση για επιμέτρηση της δίκαιης αξίας των αναγνωρίσιμων περιουσιακών στοιχείων και υποχρεώσεων της Τράπεζας. Για σκοπούς πρακτικής διευκόλυνσης και όπως επιτρέπεται από τα Διεθνή Πρότυπα Χρηματοοικονομικής Αναφοράς, η εύλογη αξία επιμετρήθηκε κατά την 30η Σεπτεμβρίου 2019, ημερομηνία που θεωρείται ότι είναι κοντά στην ημερομηνία απόκτησης της σημαντικής επιρροής και δεδομένου ότι δεν υπήρχαν σημαντικά παρεμβατικά γεγονότα κατά τη διάρκεια της περιόδου από 28 Αυγούστου 2019 μέχρι 30 Σεπτεμβρίου 2019. Η δίκαιη αξία του μεριδίου της εταιρείας στην Τράπεζα ανερχόταν σε €195.474.939 που συγκρινόμενο με συνολικό κόστος απόκτησης των μετοχών, €75.624.873, είχε σαν αποτέλεσμα να προκύψει αρνητική υπεραξία ύψους €119.850.066 που διαγράφηκε στα αποτελέσματα της Demetra Holdings Plc.



## LOGICOM PUBLIC LIMITED

ΣΗΜΕΙΩΣΕΙΣ ΣΤΙΣ ΕΝΟΠΟΙΗΜΕΝΕΣ ΟΙΚΟΝΟΜΙΚΕΣ ΚΑΤΑΣΤΑΣΕΙΣΠερίοδος που έληξε στις 30 Σεπτεμβρίου 2020**10. ΜΕΤΡΗΤΑ ΚΑΙ ΑΝΤΙΣΤΟΙΧΑ ΜΕΤΡΗΤΩΝ****ΤΟ ΣΥΓΚΡΟΤΗΜΑ**

	30 Σεπτεμβρίου 2020 €	31 Δεκεμβρίου 2019 €
Μετρητά στο ταμείο	64.272	45.145
Τρεχούμενοι λογαριασμοί με τράπεζες	<u>38.834.847</u>	<u>29.716.642</u>
	<u>38.899.119</u>	<u>29.761.787</u>

**Η ΕΤΑΙΡΕΙΑ**

	30 Σεπτεμβρίου 2020 €	31 Δεκεμβρίου 2019 €
Μετρητά στο ταμείο	34.007	26.919
Τρεχούμενοι λογαριασμοί με τράπεζες	<u>4.621.111</u>	<u>2.114.998</u>
	<u>4.655.118</u>	<u>2.141.917</u>

Τα Μετρητά και Αντίστοιχα Μετρητών του Συγκροτήματος παρουσιάζονται μετά την πρόβλεψη για απομείωση ύψους €1.200.000 που προέκυψε εξ ολοκλήρου από τη θυγατρική εταιρεία Logicom (Middle East) SAL στο Λίβανο συνεπεία της παρατεταμένης πολιτικής και οικονομικής αστάθειας στη χώρα.

Για σκοπούς της κατάστασης ταμειακών ροών, τα μετρητά και αντίστοιχα μετρητών περιλαμβάνουν:

**ΤΟ ΣΥΓΚΡΟΤΗΜΑ**

	30 Σεπτεμβρίου 2020 €	31 Δεκεμβρίου 2019 €
Μετρητά στην τράπεζα και στο ταμείο	38.899.119	29.761.787
Τραπεζικά παρατραβήγματα (Σημ.12)	<u>(35.256.849)</u>	<u>(50.873.720)</u>
	<u>3.642.270</u>	<u>(21.111.933)</u>

**Η ΕΤΑΙΡΕΙΑ**

	30 Σεπτεμβρίου 2020 €	31 Δεκεμβρίου 2019 €
Μετρητά στην τράπεζα και στο ταμείο	4.655.118	2.141.917
Τραπεζικά παρατραβήγματα (Σημ.12)	<u>(24.058.418)</u>	<u>(30.258.843)</u>
	<u>(19.403.300)</u>	<u>(28.116.926)</u>

## LOGICOM PUBLIC LIMITED

ΣΗΜΕΙΩΣΕΙΣ ΣΤΙΣ ΕΝΟΠΟΙΗΜΕΝΕΣ ΟΙΚΟΝΟΜΙΚΕΣ ΚΑΤΑΣΤΑΣΕΙΣ

Περίοδος που έληξε στις 30 Σεπτεμβρίου 2020

## 11. ΜΕΤΟΧΙΚΟ ΚΕΦΑΛΑΙΟ

	30 Σεπτεμβρίου 2020 Αριθμός μετοχών	30 Σεπτεμβρίου 2020 €	31 Δεκεμβρίου 2019 Αριθμός μετοχών	31 Δεκεμβρίου 2019 €
<b>Εγκεκριμένο</b>				
Συνήθεις μετοχές του €0,34 η καθεμιά	<u>100.000.000</u>	<u>34.000.000</u>	<u>100.000.000</u>	<u>34.000.000</u>
<b>Εκδομένο και πλήρως εξοφλημένο</b>				
Υπόλοιπο την 1 Ιανουαρίου	<u>74.079.600</u>	<u>25.187.064</u>	<u>74.079.600</u>	<u>25.187.064</u>
<b>Υπόλοιπο στις 30 Σεπτεμβρίου\31 Δεκεμβρίου 2019</b>	<u>74.079.600</u>	<u>25.187.064</u>	<u>74.079.600</u>	<u>25.187.064</u>

## 12. ΔΑΝΕΙΑ ΚΑΙ ΤΡΑΠΕΖΙΚΑ ΠΑΡΑΤΡΑΒΗΓΜΑΤΑ

## ΤΟ ΣΥΓΚΡΟΤΗΜΑ

	30 Σεπτεμβρίου 2020 €	31 Δεκεμβρίου 2019 €
Μακροπρόθεσμα δάνεια	19.021.192	25.048.466
Βραχυπρόθεσμα δάνεια	38.741.571	66.551.100
Τραπεζικά παρατραβήγματα (Σημ.10)	<u>35.256.849</u>	<u>50.873.720</u>
	<u>93.019.612</u>	<u>142.473.286</u>

Τα μακροπρόθεσμα δάνεια του Συγκροτήματος είναι αποπληρωτέα ως ακολούθως:

## ΤΟ ΣΥΓΚΡΟΤΗΜΑ

	30 Σεπτεμβρίου 2020 €	31 Δεκεμβρίου 2019 €
Εντός ενός έτους	4.440.384	8.289.819
Μεταξύ δύο και πέντε ετών	<u>14.580.808</u>	<u>16.758.647</u>
	<u>19.021.192</u>	<u>25.048.466</u>

## Η ΕΤΑΙΡΕΙΑ

	30 Σεπτεμβρίου 2020 €	31 Δεκεμβρίου 2019 €
Μακροπρόθεσμα δάνεια	12.838.977	17.390.331
Βραχυπρόθεσμα δάνεια	24.257.555	36.333.646
Τραπεζικά παρατραβήγματα (Σημ.10)	<u>24.058.418</u>	<u>30.258.843</u>
	<u>61.154.950</u>	<u>83.982.820</u>

## LOGICOM PUBLIC LIMITED

ΣΗΜΕΙΩΣΕΙΣ ΣΤΙΣ ΕΝΟΠΟΙΗΜΕΝΕΣ ΟΙΚΟΝΟΜΙΚΕΣ ΚΑΤΑΣΤΑΣΕΙΣΠερίοδος που έληξε στις 30 Σεπτεμβρίου 2020**12. ΔΑΝΕΙΑ ΚΑΙ ΤΡΑΠΕΖΙΚΑ ΠΑΡΑΤΡΑΒΗΓΜΑΤΑ (συνέχεια)**

Τα μακροπρόθεσμα δάνεια της Εταιρείας είναι αποπληρωτέα ως ακολούθως:

**Η ΕΤΑΙΡΕΙΑ**

	30 Σεπτεμβρίου 2020 €	31 Δεκεμβρίου 2019 €
Εντός ενός έτους	3.654.200	6.490.353
Μεταξύ δύο και πέντε ετών	<u>9.184.777</u>	<u>10.899.978</u>
	<u>12.838.977</u>	<u>17.390.331</u>

**13. ΔΙΚΑΙΕΣ ΑΞΙΕΣ**

Η Διεύθυνση είναι της γνώμης ότι οι δίκαιες αξίες των χρηματοοικονομικών περιουσιακών στοιχείων και υποχρεώσεων του Συγκροτήματος και της Εταιρείας είναι περίπου οι ίδιες όπως και τα ποσά που εμφανίζονται στις οικονομικές καταστάσεις κατά τη λήξη της περιόδου.

**14. ΔΙΑΧΕΙΡΙΣΗ ΚΙΝΔΥΝΩΝ**

Τα κύρια χρηματοοικονομικά περιουσιακά στοιχεία του Συγκροτήματος και της Εταιρείας είναι τα μετρητά και αντίστοιχα μετρητών, οι επενδύσεις και οι εμπορικοί και άλλοι χρεώστες. Οι κύριες χρηματοοικονομικές υποχρεώσεις του Συγκροτήματος και της Εταιρείας είναι τα τραπεζικά παρατραβήγματα και δάνεια, και οι εμπορικοί και άλλοι πιστωτές. Το Συγκρότημα και η Εταιρεία εκτίθενται στους ακόλουθους κινδύνους από τα χρηματοοικονομικά τους στοιχεία.

**14.1 Πιστωτικός κίνδυνος**

Ο πιστωτικός κίνδυνος είναι ο κίνδυνος που απορρέει από τη μη τήρηση των υποχρεώσεων από τα αντίστοιχα μέρη στις συναλλαγές και προκύπτει κυρίως από τους εμπορικούς χρεώστες του Συγκροτήματος και της Εταιρείας. Το Συγκρότημα και η Εταιρεία εφαρμόζουν αρχές που θεωρούνται κατάλληλες και τηρούν τις σχετικές διαδικασίες παρακολούθησης και ελέγχου των πιστώσεων. Οι πιστωτικοί κίνδυνοι παρακολουθούνται σε συνεχή βάση.

Το Συγκρότημα διατηρεί συμφωνία με την Atradius Credit Insurance N.V. ('Εταιρεία Ασφάλισης') για την ασφάλιση των πιστώσεων που το Συγκρότημα παρέχει στους πελάτες του. Η σύμβαση συμφωνιών ασφάλισης κρίνεται ως η καταλληλότερη μέθοδος αντιστάθμισης του πιστωτικού κινδύνου. Η Εταιρεία Ασφάλισης έχει αξιολογηθεί το Μάρτιο του 2020 από τον οίκο αξιολογήσεων Moody's ως A2 με αρνητική προοπτική. Το Συγκρότημα έχει επίσης συνάψει συμφωνία το Μάρτιο του 2020 για επιπρόσθετη ασφάλιση πέραν των πιστωτικών ορίων που παρέχει η Atradius με την Cooper Gay SA.

Η συμφωνία ασφάλισης των εμπορικών χρεωστών και οι διαδικασίες που απαιτούνται από αυτά έχουν επιφέρει σημαντική βελτίωση στην παρακολούθηση και διαχείριση των εμπορικών χρεωστών, κυρίως όσον αφορά την έγκριση πιστωτικών ορίων όπου αυτό γίνεται σε συνεργασία με την Εταιρεία Ασφάλισης των πιστώσεων η οποία διαθέτει τους πόρους για πιο καλή αξιολόγηση της πιστοληπτικής ικανότητας εκάστου χρεώστη. Αναφέρεται ότι η ασφάλιση πιστώσεων καλύπτει όλα τα εμπορικά εισπρακτέα πέραν από κρατικούς ή ημικρατικούς οργανισμούς καθώς και φυσικά πρόσωπα.

Η επιβάρυνση των οικονομιών των χωρών στις οποίες δραστηριοποιείται το Συγκρότημα συνεπεία της πανδημίας του Κορωνοϊού αύξησε τα επίπεδα του πιστωτικού κινδύνου. Η Διεύθυνση του Συγκροτήματος, λαμβάνοντας υπόψη τις πιθανές επιπτώσεις της πανδημίας στον πιστωτικό κίνδυνο, επανεξέτασε τις παραδοχές και εκτιμήσεις που χρησιμοποιήθηκαν για τον υπολογισμό των αναμενόμενων πιστωτικών ζημιών και ιδιαίτερα τον παράγοντα μακροοικονομικής επίδρασης.

Η έκθεση του Συγκροτήματος στον πιστωτικό κίνδυνο επηρεάζεται κυρίως από τα ξεχωριστά χαρακτηριστικά του κάθε πελάτη.

## LOGICOM PUBLIC LIMITED

ΣΗΜΕΙΩΣΕΙΣ ΣΤΙΣ ΕΝΟΠΟΙΗΜΕΝΕΣ ΟΙΚΟΝΟΜΙΚΕΣ ΚΑΤΑΣΤΑΣΕΙΣ

Περίοδος που έληξε στις 30 Σεπτεμβρίου 2020

**14. ΔΙΑΧΕΙΡΙΣΗ ΚΙΝΔΥΝΩΝ (συνέχεια)****14.1 Πιστωτικός κίνδυνος (συνέχεια)**

Το Συγκρότημα δημιουργεί μια πρόβλεψη για απομείωση η οποία αντιπροσωπεύει την εκτίμηση για ζημιές που προέκυψαν σε σχέση με εμπορικές και λοιπές απαιτήσεις. Τα κυριότερα στοιχεία αυτής της πρόβλεψης αφορούν συγκεκριμένες προβλέψεις που σχετίζονται με ξεχωριστά σημαντικά ποσά και γενικές προβλέψεις σε σχέση με ομάδες παρόμοιων περιουσιακών στοιχείων για ζημιές που έχουν προκύψει αλλά δεν έχουν αναγνωριστεί ακόμη.

Η λογιστική αξία των επενδύσεων αντιπροσωπεύει τη μέγιστη έκθεση στον πιστωτικό κίνδυνο. Η μέγιστη έκθεση σε πιστωτικό κίνδυνο κατά την ημερομηνία παρουσίασης των ενδιάμεσων ενοποιημένων Οικονομικών Καταστάσεων ήταν:

**ΤΟ ΣΥΓΚΡΟΤΗΜΑ**

	30 Σεπτεμβρίου 2020 €	31 Δεκεμβρίου 2019 €
Επενδύσεις στη δίκαιη αξία μέσω λοιπών συνολικών εσόδων	3.353.783	3.862.832
Επενδύσεις στη δίκαιη αξία μέσω των αποτελεσμάτων	19.284	19.284
Ποσά οφειλόμενα από συνδεδεμένες εταιρείες και κοινοπραξίες	22.330.515	22.161.599
Εμπορικοί και άλλοι χρεώστες	217.369.775	208.886.364
Μετρητά και αντίστοιχα μετρητών	38.834.847	29.716.642
	<u>281.908.204</u>	<u>264.646.721</u>

**Η ΕΤΑΙΡΕΙΑ**

	30 Σεπτεμβρίου 2020 €	31 Δεκεμβρίου 2019 €
Χρηματοοικονομικά περιουσιακά στοιχεία στη δίκαιη αξία μέσω των αποτελεσμάτων	9.594	9.594
Μακροπρόθεσμα δάνεια σε θυγατρικές εταιρείες	28.793.222	29.048.640
Εμπορικοί και άλλοι χρεώστες	15.757.628	20.372.390
Μετρητά και αντίστοιχα μετρητών	4.655.118	2.114.998
Υπόλοιπα με θυγατρικές εταιρείες	18.896.217	37.921.188
	<u>68.111.779</u>	<u>89.466.810</u>

Η μεγαλύτερη έκθεση του Συγκροτήματος στον πιστωτικό κίνδυνο σε σχέση με τη γεωγραφική διασπορά των εμπορικών χρεωστών έχει ως ακολούθως:

**ΤΟ ΣΥΓΚΡΟΤΗΜΑ**

	30 Σεπτεμβρίου 2020 €	31 Δεκεμβρίου 2019 €
Ευρώπη	59.687.045	66.245.780
Μέση Ανατολή	157.682.730	136.852.140
	<u>217.369.775</u>	<u>203.097.920</u>

## LOGICOM PUBLIC LIMITED

ΣΗΜΕΙΩΣΕΙΣ ΣΤΙΣ ΕΝΟΠΟΙΗΜΕΝΕΣ ΟΙΚΟΝΟΜΙΚΕΣ ΚΑΤΑΣΤΑΣΕΙΣΠερίοδος που έληξε στις 30 Σεπτεμβρίου 2020**14. ΔΙΑΧΕΙΡΙΣΗ ΚΙΝΔΥΝΩΝ (συνέχεια)****14.1 Πιστωτικός κίνδυνος (συνέχεια)****Η ΕΤΑΙΡΕΙΑ**

	30 Σεπτεμβρίου 2020 €	31 Δεκεμβρίου 2019 €
Ευρώπη	8.247.126	10.480.638
Μέση Ανατολή	-	-
	<u>8.247.126</u>	<u>10.480.638</u>

Σύμφωνα με την πιο πάνω ανάλυση το 27% των εμπορικών χρεωστών του Συγκροτήματος (2019: €33%) προέρχεται από την Ευρώπη. Το 73% (2019: €67%) των Εμπορικών Χρεωστών του Συγκροτήματος προέρχεται από τη Μέση Ανατολή.

Η ηλικία των υπολοίπων των εμπορικών χρεωστών παρουσιάζεται ως ακολούθως:

**ΤΟ ΣΥΓΚΡΟΤΗΜΑ**

	30 Σεπτεμβρίου 2020 €	31 Δεκεμβρίου 2019 €
0 έως 90 μέρες	203.065.588	192.162.913
91 έως 180 μέρες	7.615.118	5.795.437
περισσότερες από 180 μέρες	<u>6.689.069</u>	<u>5.139.570</u>
	<u>217.369.775</u>	<u>203.097.920</u>

**Η ΕΤΑΙΡΕΙΑ**

	30 Σεπτεμβρίου 2020 €	31 Δεκεμβρίου 2019 €
0 έως 90 μέρες	7.694.085	10.059.487
91 έως 180 μέρες	243.521	141.813
περισσότερες από 180 μέρες	<u>309.520</u>	<u>279.338</u>
	<u>8.247.126</u>	<u>10.480.638</u>

Η ηλικία των υπολοίπων των θυγατρικών εταιρειών στα βιβλία της Εταιρείας παρουσιάζεται ως ακολούθως:

**Η ΕΤΑΙΡΕΙΑ**

	30 Σεπτεμβρίου 2020 €	31 Δεκεμβρίου 2019 €
0 έως 180 μέρες	18.896.217	37.921.188
περισσότερες από 180 μέρες	<u>28.793.222</u>	<u>29.048.640</u>
	<u>47.689.439</u>	<u>66.969.828</u>

## LOGICOM PUBLIC LIMITED

ΣΗΜΕΙΩΣΕΙΣ ΣΤΙΣ ΕΝΟΠΟΙΗΜΕΝΕΣ ΟΙΚΟΝΟΜΙΚΕΣ ΚΑΤΑΣΤΑΣΕΙΣ

Περίοδος που έληξε στις 30 Σεπτεμβρίου 2020

**14. ΔΙΑΧΕΙΡΙΣΗ ΚΙΝΔΥΝΩΝ (συνέχεια)****14.1 Πιστωτικός κίνδυνος (συνέχεια)**

Η πρόβλεψη του έτους που γίνεται για επισφαλείς χρεώστες παρουσιάζει μικρή αύξηση σε σχέση με την αντίστοιχη πρόβλεψη του 2019. Η Διεύθυνση του Συγκροτήματος εκτιμά ότι η ασφάλιση των εμπορικών πιστώσεων έχει μειώσει σημαντικά τον κίνδυνο για επισφαλείς χρεώστες. Η πρόβλεψη για επισφαλείς χρεώστες αναλύεται ως ακολούθως:

**ΤΟ ΣΥΓΚΡΟΤΗΜΑ**

	30 Σεπτεμβρίου 2020 €	31 Δεκεμβρίου 2019 €
Την 1 Ιανουαρίου	3.653.877	3.312.677
Ζημιές απομείωσης εισπρακτέων	353.356	535.970
Συναλλαγματικές διαφορές	<u>(177.279)</u>	<u>(194.770)</u>
<b>Στις 30 Σεπτεμβρίου\31 Δεκεμβρίου</b>	<b><u>3.829.954</u></b>	<b><u>3.653.877</u></b>

**Η ΕΤΑΙΡΕΙΑ**

	30 Σεπτεμβρίου 2020 €	31 Δεκεμβρίου 2019 €
Την 1 Ιανουαρίου	116.082	120.133
Πρόβλεψη για επισφαλείς χρεώστες	6.000	-
Μείωση στην πρόβλεψη για επισφαλείς χρεώστες	<u>-</u>	<u>(4.051)</u>
<b>Στις 30 Σεπτεμβρίου\31 Δεκεμβρίου</b>	<b><u>122.082</u></b>	<b><u>116.082</u></b>

Το Συγκρότημα εκτιμά ότι η δίκαιη αξία των εμπορικών και άλλων χρεωστών δεν διαφέρει σημαντικά από την αξία αναφοράς στις οικονομικές καταστάσεις, καθώς η μέση περίοδος αποπληρωμής των Εμπορικών και άλλων χρεωστών είναι λιγότερη από 6 μήνες.

**Αναμενόμενες πιστωτικές ζημιές**

Οι αναμενόμενες πιστωτικές ζημιές του Συγκροτήματος αναλύονται παρακάτω:

	30 Σεπτεμβρίου 2020	30 Σεπτεμβρίου 2019
Ζημιές απομείωσης εισπρακτέων	353.356	375.873
Ζημιές απομείωσης καταθέσεων	<u>1.200.000</u>	<u>-</u>
	<b><u>1.553.356</u></b>	<b><u>375.873</u></b>

## LOGICOM PUBLIC LIMITED

ΣΗΜΕΙΩΣΕΙΣ ΣΤΙΣ ΕΝΟΠΟΙΗΜΕΝΕΣ ΟΙΚΟΝΟΜΙΚΕΣ ΚΑΤΑΣΤΑΣΕΙΣ

Περίοδος που έληξε στις 30 Σεπτεμβρίου 2020

**14. ΔΙΑΧΕΙΡΙΣΗ ΚΙΝΔΥΝΩΝ (συνέχεια)****14.1 Πιστωτικός κίνδυνος (συνέχεια)**

Ο πίνακας που ακολουθεί παρέχει πληροφορίες για την έκθεση σε πιστωτικό κίνδυνο και τις αναμενόμενες πιστωτικές ζημιές για τους εμπορικούς χρεώστες.

**ΤΟ ΣΥΓΚΡΟΤΗΜΑ**

	Μεσοσταθμικά ποσοστά πιστωτικών ζημιών 30/09/2020 %	Λογιστική αξία προ αποσβέσεων 30/09/2020 €	Πιστωτικές ζημιές απομείωσης στις 30/09/2020 €	Μεσοσταθμικά ποσοστά πιστωτικών ζημιών 31/12/2019 %	Λογιστική αξία προ αποσβέσεων 31/12/2019 €	Πιστωτικές ζημιές απομείωσης στις 31/12/2019 €
Υπόλοιπα που δεν έχουν λήξει	0,0459	146.855.828	67.409	0,0372	170.488.502	63.423
1 έως 90 ημέρες	0,3811	61.724.721	235.233	0,3090	25.430.790	78.592
91 έως 180 ημέρες	1,0865	8.190.959	88.995	0,8809	5.976.827	52.647
Πέραν των 180 ημερών	<u>5,3831</u>	<u>3.937.320</u>	<u>211.950</u>	<u>4,3643</u>	<u>3.896.737</u>	<u>170.064</u>
		<u>220.708.828</u>	<u>603.587</u>		<u>205.792.856</u>	<u>364.726</u>

**Η ΕΤΑΙΡΕΙΑ**

	Μεσοσταθμικά ποσοστά πιστωτικών ζημιών 30/09/2020 %	Λογιστική αξία προ αποσβέσεων 30/09/2020 €	Πιστωτικές ζημιές απομείωσης στις 30/09/2020 €	Μεσοσταθμικά ποσοστά πιστωτικών ζημιών 31/12/2019 %	Λογιστική αξία προ αποσβέσεων 31/12/2019 €	Πιστωτικές ζημιές απομείωσης στις 31/12/2019 €
Υπόλοιπα που δεν έχουν λήξει	0,0108	3.695.232	398	0,0022	9.161.460	204
1 έως 90 ημέρες	0,0879	4.263.714	3.748	0,0179	1.089.887	195
91 έως 180 ημέρες	0,7953	250.133	1.989	0,1620	220.944	358
Πέραν των 180 ημερών	<u>0,4615</u>	<u>160.129</u>	<u>739</u>	<u>0,0940</u>	<u>124.429</u>	<u>117</u>
		<u>8.369.208</u>	<u>6.874</u>		<u>10.596.720</u>	<u>874</u>

**14.2 Κίνδυνος επιτοκίων**

Ο κίνδυνος αυτός πηγάζει από την διακύμανση της αξίας των χρηματοοικονομικών μέσων εξαιτίας των αλλαγών στα επιτόκια της αγοράς. Τα έσοδα και ροή μετρητών από εργασίες του Συγκροτήματος και της Εταιρείας εξαρτώνται από αλλαγές στα επιτόκια της αγοράς, εφόσον το Συγκρότημα και η Εταιρεία έχουν σημαντικά περιουσιακά στοιχεία που φέρουν τόκο. Το Συγκρότημα και η Εταιρεία εκτίθενται σε κίνδυνο επιτοκίου αναφορικά με το δανεισμό τους. Ο δανεισμός σε κυμαινόμενα επιτόκια εκθέτει το Συγκρότημα και την Εταιρεία σε κίνδυνο επιτοκίου που αφορά τις ταμειακές ροές. Ο δανεισμός σε σταθερά επιτόκια εκθέτει το Συγκρότημα και την Εταιρεία σε κίνδυνο επιτοκίου που αφορά τη δίκαιη αξία. Η Διεύθυνση του Συγκροτήματος και της Εταιρείας και συγκεκριμένα η Επιτροπή Διαχείρισης Κινδύνου παρακολουθεί τις διακυμάνσεις στα επιτόκια σε συνεχή βάση και λαμβάνει τα δέοντα μέτρα.

Ο κίνδυνος επιτοκίων δεν επηρεάστηκε από την πανδημία του Κορωνοϊού.

**LOGICOM PUBLIC LIMITED**

ΣΗΜΕΙΩΣΕΙΣ ΣΤΙΣ ΕΝΟΠΟΙΗΜΕΝΕΣ ΟΙΚΟΝΟΜΙΚΕΣ ΚΑΤΑΣΤΑΣΕΙΣ

Περίοδος που έληξε στις 30 Σεπτεμβρίου 2020

**14. ΔΙΑΧΕΙΡΙΣΗ ΚΙΝΔΥΝΩΝ (συνέχεια)**

**14.3 Συναλλαγματικός κίνδυνος**

Ο κίνδυνος αυτός πηγάζει από αρνητικές μεταβολές στις τιμές ξένου συναλλάγματος.

Η Εταιρεία και το Συγκρότημα υπόκεινται σε κίνδυνο συναλλαγματικών διαφορών πάνω σε πωλήσεις, αγορές, δάνεια που γίνονται σε νομίσματα διαφορετικά από το λειτουργικό νόμισμα της Εταιρείας και των θυγατρικών εταιρειών, καθώς και στα μακροπρόθεσμα δάνεια σε θυγατρικές εταιρείες του εξωτερικού. Η διεύθυνση γνωρίζει τον κίνδυνο συναλλαγματικών διαφορών και εφαρμόζει εναλλακτικές λύσεις αντιστάθμισης του κινδύνου. Ο συναλλαγματικός κίνδυνος δεν επηρεάστηκε από την πανδημία του Κορωνοϊού.

Την αντιστάθμιση του κινδύνου συναλλαγματικών διαφορών χειρίζεται ο Οικονομικός Διευθυντής του Συγκροτήματος μαζί με τους Εκτελεστικούς Διοικητικούς Συμβούλους. Το όλο θέμα συζητείται και εξετάζεται στις συνεδρίες της ολομέλειας του Διοικητικού Συμβουλίου για το λόγο ότι η Εταιρεία επηρεάζεται σημαντικά από τις διακυμάνσεις των ισοτιμιών των ξένων νομισμάτων με το Ευρώ.

Οι τρόποι αντιστάθμισης του κινδύνου συναλλαγματικών διαφορών που χρησιμοποιήθηκαν μέχρι σήμερα είναι οι ακόλουθοι:

1. Φυσική Αντιστάθμιση (Natural Hedging). Η Εταιρεία διατηρεί στο μέγιστο δυνατό βαθμό περιουσιακά στοιχεία (επενδύσεις σε θυγατρικές εταιρείες εξωτερικού) και υποχρεώσεις (τραπεζικά παρατραβήγματα, βραχυπρόθεσμα και μακροπρόθεσμα δάνεια) στο ίδιο νόμισμα, κυρίως ΔΟΛ. ΗΠΑ. Με αυτό τον τρόπο το κέρδος ή η ζημιά στο ενεργητικό αντισταθμίζεται με την αντίστοιχη ζημιά ή κέρδος στις υποχρεώσεις.
2. Το ποσοστό των πωλήσεων σε ξένο νόμισμα επί του συνολικού κύκλου εργασιών, είναι περίπου το ίδιο με το ποσοστό του τραπεζικού δανεισμού σε ξένο νόμισμα σε σχέση με το συνολικό δανεισμό του Συγκροτήματος.
3. Ο τραπεζικός δανεισμός γίνεται κυρίως στο νόμισμα στο οποίο οι προμηθευτές τιμολογούν την Εταιρεία.
4. Σε περιπτώσεις εκτέλεσης έργων, όπου το συνολικό κόστος διεκπεραίωσης του έργου είναι γνωστό από τη στιγμή της κατακύρωσης της προσφοράς, τότε χρησιμοποιείται η προαγορά (Forward Contract), για την περίοδο εκτέλεσης του έργου, του συγκεκριμένου ποσού στο ξένο νόμισμα στο οποίο θα τιμολογηθεί η Εταιρεία.
5. Επιπρόσθετα, προαγορά συναλλάγματος γίνεται με βάση τον κύκλο εργασιών σε τακτά χρονικά διαστήματα, π.χ. εβδομαδιαία, για κάλυψη των πληρωμών των προμηθευτών με βάση την περίοδο πίστωσης που παρέχουν στην Εταιρεία. Με αυτό το τρόπο κλειδώνεται η αγορά συναλλάγματος για πληρωμές τους προμηθευτές σε μελλοντικές ημερομηνίες με εισπράξεις από τους εμπορικούς χρεώστες.

Λογιστική αντιστάθμισης της καθαρής επένδυσης σε θυγατρικές εταιρείες του εξωτερικού

Το Συγκρότημα εφαρμόζει λογιστική αντιστάθμισης για να μειώσει τον κίνδυνο συναλλαγματικών διαφορών.

Συγκεκριμένα τα ίδια κεφάλαια και τα μακροπρόθεσμα δάνεια που αποτελούν μέρος της καθαρής επένδυσης στις θυγατρικές εταιρείες Logicom FZE, Logicom Dubai LLC, Logicom (Middle East) SAL, Logicom Jordan LLC και Logicom Saudi Arabia LLC όπου το λειτουργικό νόμισμα είναι το Δολάριο Η.Π.Α αντισταθμίζονται με τραπεζικές υποχρεώσεις του Συγκροτήματος σε Δολάριο Αμερικής. Η αντιστάθμιση ορίζεται σε τριμηνιαία βάση και το ποσό αναπροσαρμόζεται ανάλογα. Η αποτελεσματικότητα της αντιστάθμισης ελέγχεται σε μηνιαία βάση και στο βαθμό που η αντιστάθμιση είναι αναποτελεσματική, οι συναλλαγματικές διαφορές αναγνωρίζονται στη κατάσταση αποτελεσμάτων και λοιπών συνολικών εσόδων.

Στις 30 Σεπτεμβρίου 2020 τα αντισταθμιζόμενα ποσά ανέρχονταν σε ΔΟΛ. ΗΠΑ 40.000.000 καθαρής επένδυσης στις πιο πάνω εταιρείες του εξωτερικού και σε ΔΟΛ. ΗΠΑ 40.000.000 τραπεζικών υποχρεώσεων.



**LOGICOM PUBLIC LIMITED****ΣΗΜΕΙΩΣΕΙΣ ΣΤΙΣ ΕΝΟΠΟΙΗΜΕΝΕΣ ΟΙΚΟΝΟΜΙΚΕΣ ΚΑΤΑΣΤΑΣΕΙΣ**

Περίοδος που έληξε στις 30 Σεπτεμβρίου 2020

**14. ΔΙΑΧΕΙΡΙΣΗ ΚΙΝΔΥΝΩΝ (συνέχεια)****14.4 Κίνδυνος ρευστότητας**

Ο κίνδυνος ρευστότητας είναι ο κίνδυνος που προκύπτει όταν η λήξη των περιουσιακών στοιχείων και υποχρεώσεων δε συμπίπτουν. Όταν οι λήξεις δε συμπίπτουν, η αποδοτικότητα μπορεί να αυξηθεί αλλά ταυτόχρονα μπορεί να αυξηθεί και ο κίνδυνος ζημιών. Το Συγκρότημα εφαρμόζει διαδικασίες με σκοπό την ελαχιστοποίηση τέτοιων ζημιών, όπως η διατήρηση ικανοποιητικών ποσών μετρητών και άλλων περιουσιακών στοιχείων με υψηλή ρευστότητα και με τη διατήρηση ενός ικανοποιητικού ποσού σε εξασφαλισμένες πιστωτικές διευκολύνσεις με σκοπό να καλύπτει τις υποχρεώσεις τους όταν αυτές προκύπτουν.

Ο κίνδυνος ρευστότητας αυξήθηκε από την πανδημία του Κορωνοϊού. Στα πλαίσια των προσπαθειών αναχαίτησης της επίδρασης της πανδημίας στις ταμειακές ροές, επιτεύχθηκαν συμφωνίες επέκτασης των όρων πληρωμής με προμηθευτές εμπορίου και παραχωρήθηκαν αντίστοιχα διευκολύνσεις στους πελάτες του Συγκροτήματος.

Η Διεύθυνση εκτιμά ότι η δυνατότητα του Συγκροτήματος για προεξόφληση των εμπορικών χρεωστών μέσω της συμφωνίας της εμπιστευτικής προεξόφλησης τιμολογίων χωρίς δικαίωμα αναγωγής, στην Κύπρο, στην Ελλάδα και στα Ηνωμένα Αραβικά Εμιράτα, μειώνει περαιτέρω τον κίνδυνο ρευστότητας.

Τα δάνεια και τραπεζικά παρατραβήγματα του Συγκροτήματος και της Εταιρείας παρουσιάζονται στη σημείωση 12.

Γίνεται η πιο κάτω αναφορά στις ταμειακές εκροές που προβλέπονται με βάση τα στοιχεία που αναφέρονται στις ενοποιημένες και χωριστές οικονομικές καταστάσεις:

## LOGICOM PUBLIC LIMITED

ΣΗΜΕΙΩΣΕΙΣ ΣΤΙΣ ΕΝΟΠΟΙΗΜΕΝΕΣ ΟΙΚΟΝΟΜΙΚΕΣ ΚΑΤΑΣΤΑΣΕΙΣ

Περίοδος που έληξε στις 30 Σεπτεμβρίου 2020

**14. ΔΙΑΧΕΙΡΙΣΗ ΚΙΝΔΥΝΩΝ (συνέχεια)**14.4 Κίνδυνος ρευστότητας (συνέχεια)**ΤΟ ΣΥΓΚΡΟΤΗΜΑ****Κίνδυνος Ρευστότητας**

Εκρός μετρητών που προκύπτουν από συμβατική υποχρέωση

	Υπόλοιπο	Μέσα σε 6 μήνες	6 - 12 μήνες	1 - 2 έτη	2 - 5 έτη	Περισσότερο από 5 έτη
	€	€	€	€	€	€
<u>30 Σεπτεμβρίου 2020</u>						
Μακροπρόθεσμα δάνεια	19.021.192	2.688.404	1.752.976	3.510.987	8.683.298	2.385.527
Βραχυπρόθεσμα δάνεια	38.741.571	38.741.571	-	-	-	-
Εμπορικοί και άλλοι πιστωτές	194.724.803	183.092.331	-	-	44.307	11.588.165
Τραπεζικά παρατραβήγματα	35.256.849	35.256.849	-	-	-	-
Προβλέψεις για υποχρεώσεις	95.273	-	-	-	95.273	-
Χρεωστικά γραμμάτια	694.989	694.989	-	-	-	-
Υποχρεώσεις από χρηματοδοτικές μισθώσεις	<u>5.617.370</u>	<u>732.000</u>	<u>417.032</u>	<u>856.896</u>	<u>1.785.886</u>	<u>1.825.556</u>
	<u>294.152.047</u>	<u>261.206.144</u>	<u>2.170.008</u>	<u>4.367.883</u>	<u>10.608.764</u>	<u>15.799.248</u>
<u>31 Δεκεμβρίου 2019</u>						
Μακροπρόθεσμα δάνεια	25.048.466	4.184.491	4.105.325	3.506.154	9.290.056	3.962.440
Βραχυπρόθεσμα δάνεια	66.551.100	66.551.100	-	-	-	-
Μίσθωση εκμετάλλευσης	1.773.275	1.773.275	-	-	-	-
Εμπορικοί και άλλοι πιστωτές	138.197.922	119.430.198	7.329.684	-	-	11.438.040
Τραπεζικά παρατραβήγματα	50.873.720	50.873.720	-	-	-	-
Προβλέψεις για υποχρεώσεις	137.056	-	40.000	-	97.056	-
Χρεωστικά γραμμάτια	130.549	130.549	-	-	-	-
Υποχρεώσεις από χρηματοδοτικές μισθώσεις	<u>6.587.301</u>	<u>594.732</u>	<u>592.970</u>	<u>1.230.503</u>	<u>2.016.739</u>	<u>2.152.357</u>
	<u>289.299.389</u>	<u>243.538.065</u>	<u>12.067.979</u>	<u>4.736.657</u>	<u>11.403.851</u>	<u>17.552.837</u>

## LOGICOM PUBLIC LIMITED

ΣΗΜΕΙΩΣΕΙΣ ΣΤΙΣ ΕΝΟΠΟΙΗΜΕΝΕΣ ΟΙΚΟΝΟΜΙΚΕΣ ΚΑΤΑΣΤΑΣΕΙΣ

Περίοδος που έληξε στις 30 Σεπτεμβρίου 2020

**14. ΔΙΑΧΕΙΡΙΣΗ ΚΙΝΔΥΝΩΝ (συνέχεια)**14.4 Κίνδυνος ρευστότητας (συνέχεια)**Η ΕΤΑΙΡΕΙΑ****Κίνδυνος Ρευστότητας**

	Εκροές μετρητών που προκύπτουν από συμβατική υποχρέωση					
	Υπόλοιπο	Μέσα σε 6 μήνες	6 - 12 μήνες	1 - 2 έτη	2 - 5 έτη	Περισσότερο από 5 έτη
	€	€	€	€	€	€
<u>30 Σεπτεμβρίου 2020</u>						
Μακροπρόθεσμα δάνεια	12.838.977	2.294.997	1.359.204	2.718.408	6.444.339	22.029
Βραχυπρόθεσμα δάνεια	24.257.555	24.257.555	-	-	-	-
Εμπορικοί και άλλοι πιστωτές	25.861.093	25.861.093	-	-	-	-
Τραπεζικά παρατραβήγματα	24.058.418	24.058.418	-	-	-	-
Χρεωστικά γραμμάτια	694.989	694.989	-	-	-	-
Υποχρεώσεις από χρηματοδοτικές μισθώσεις	517.966	56.225	57.634	118.039	286.068	-
Υπόλοιπα με συγγενικές εταιρείες	<u>60.846.778</u>	<u>60.846.778</u>	<u>-</u>	<u>-</u>	<u>-</u>	<u>-</u>
	<u>149.075.776</u>	<u>138.070.055</u>	<u>1.416.838</u>	<u>2.836.447</u>	<u>6.730.407</u>	<u>22.029</u>
<u>31 Δεκεμβρίου 2019</u>						
Μακροπρόθεσμα δάνεια	17.390.331	3.284.410	3.205.940	2.718.408	6.885.852	1.295.721
Βραχυπρόθεσμα δάνεια	36.333.646	36.333.646	-	-	-	-
Εμπορικοί και άλλοι πιστωτές	22.459.410	22.459.410	-	-	-	-
Τραπεζικά παρατραβήγματα	30.258.843	30.258.843	-	-	-	-
Χρεωστικά γραμμάτια	130.549	130.549	-	-	-	-
Υποχρεώσεις από χρηματοδοτικές μισθώσεις	<u>598.658</u>	<u>53.582</u>	<u>54.858</u>	<u>115.272</u>	<u>374.946</u>	<u>-</u>
	<u>107.171.437</u>	<u>92.520.440</u>	<u>3.260.798</u>	<u>2.833.680</u>	<u>7.260.798</u>	<u>1.295.721</u>

14.5 Δίκαιη Αξία

Γίνεται παρουσίαση των στοιχείων του ενεργητικού και υποχρεώσεων του Συγκροτήματος και της Εταιρείας όπως αυτά ταξινομούνται σε στοιχεία που αναφέρονται σε χρεολυτικό κόστος ή στη δίκαιη αξία:

Στοιχεία ενεργητικού και υποχρεώσεις σε χρεολυτικό κόστος:

## LOGICOM PUBLIC LIMITED

ΣΗΜΕΙΩΣΕΙΣ ΣΤΙΣ ΕΝΟΠΟΙΗΜΕΝΕΣ ΟΙΚΟΝΟΜΙΚΕΣ ΚΑΤΑΣΤΑΣΕΙΣ

Περίοδος που έληξε στις 30 Σεπτεμβρίου 2020

## 14. ΔΙΑΧΕΙΡΙΣΗ ΚΙΝΔΥΝΩΝ (συνέχεια)

## ΤΟ ΣΥΓΚΡΟΤΗΜΑ

	30 Σεπτεμβρίου 2020	31 Δεκεμβρίου 2019
	€	€
Εμπορικοί και άλλοι χρεώστες	258.551.254	233.829.294
Μετρητά και αντίστοιχα μετρητών	38.899.119	29.761.787
Περιουσιακά στοιχεία με δικαίωμα χρήσης	5.606.359	6.644.304
Υποχρεώσεις από χρηματοδοτικές μισθώσεις	(5.617.370)	(6.587.301)
Μακροπρόθεσμα δάνεια	(19.021.192)	(25.048.466)
Βραχυπρόθεσμα δάνεια	(38.741.571)	(66.551.100)
Τραπεζικά παρατραβήγματα	(35.256.849)	(50.873.720)
Προβλέψεις για υποχρεώσεις	(95.273)	(137.056)
Εμπορικοί και άλλοι πιστωτές	(194.724.803)	(138.197.922)
Χρεωστικά γραμμάτια	(694.989)	(130.549)
	<u>8.904.685</u>	<u>(17.290.729)</u>

## Η ΕΤΑΙΡΕΙΑ

	30 Σεπτεμβρίου 2020	31 Δεκεμβρίου 2019
	€	€
Μακροπρόθεσμα δάνεια σε θυγατρικές εταιρείες	28.793.222	29.048.640
Υπόλοιπα με θυγατρικές εταιρείες	18.896.217	37.921.188
Εμπορικοί και άλλοι χρεώστες	15.757.628	20.397.039
Μετρητά και αντίστοιχα μετρητών	4.655.118	2.141.917
Περιουσιακά στοιχεία με δικαίωμα χρήσης	498.299	586.229
Υποχρεώσεις από χρηματοδοτικές μισθώσεις	(517.966)	(598.658)
Μακροπρόθεσμα δάνεια	(12.838.977)	(17.390.331)
Βραχυπρόθεσμα δάνεια	(24.257.555)	(36.333.646)
Τραπεζικά παρατραβήγματα	(24.058.418)	(30.258.843)
Εμπορικοί και άλλοι πιστωτές	(25.861.093)	(22.459.410)
Χρεωστικά γραμμάτια	(694.989)	(130.549)
	<u>(19.628.514)</u>	<u>(17.076.424)</u>

Οι δίκαιες αξίες των χρηματικών περιουσιακών στοιχείων και υποχρεώσεων του Συγκροτήματος και της Εταιρείας είναι περίπου οι ίδιες όπως και τα ποσά που εμφανίζονται στις οικονομικές καταστάσεις κατά το τέλος του έτους.

Στοιχεία ενεργητικού και υποχρεώσεις σε δίκαιη αξία:

## ΤΟ ΣΥΓΚΡΟΤΗΜΑ

	30 Σεπτεμβρίου 2020	31 Δεκεμβρίου 2019
	€	€
Επενδύσεις στη δίκαιη αξία μέσω των αποτελεσμάτων	19.284	19.284
Επενδύσεις στη δίκαιη αξία μέσω λοιπών συνολικών εσόδων	3.353.783	3.862.832
Γη και κτίρια	18.794.016	19.020.405
Παράγωγα χρηματοοικονομικά μέσα	(1.380.006)	(946.831)
	<u>20.787.077</u>	<u>21.955.690</u>

## LOGICOM PUBLIC LIMITED

ΣΗΜΕΙΩΣΕΙΣ ΣΤΙΣ ΕΝΟΠΟΙΗΜΕΝΕΣ ΟΙΚΟΝΟΜΙΚΕΣ ΚΑΤΑΣΤΑΣΕΙΣ

Περίοδος που έληξε στις 30 Σεπτεμβρίου 2020

## 14. ΔΙΑΧΕΙΡΙΣΗ ΚΙΝΔΥΝΩΝ (συνέχεια)

## Η ΕΤΑΙΡΕΙΑ

	30 Σεπτεμβρίου 2020	31 Δεκεμβρίου 2019
	€	€
Επενδύσεις στη δίκαιη αξία μέσω των αποτελεσμάτων	9.594	9.594
Γη και κτίρια	3.340.643	3.441.484
Παράγωγα χρηματοοικονομικά μέσα	<u>(1.412.308)</u>	<u>(908.251)</u>
	<u>1.937.929</u>	<u>2.542.827</u>

Ο πίνακας πιο κάτω αναλύει τα στοιχεία ενεργητικού που αναφέρονται στη δίκαιη αξία κατά μέθοδο εκτίμησης της αξίας τους. Τα επίπεδα έχουν προσδιοριστεί ως ακολούθως:

- Επίπεδο 1: επενδύσεις που επιμετρούνται στην εύλογη αξία με βάση χρηματιστηριακές τιμές σε ενεργείς αγορές.
- Επίπεδο 2: επενδύσεις που επιμετρούνται στην εύλογη αξία με βάση μοντέλα αποτίμησης στα οποία όλα τα στοιχεία που επηρεάζουν σημαντικά την εύλογη αξία είναι βασισμένα σε παρατηρήσιμα στοιχεία της αγοράς.
- Επίπεδο 3: επενδύσεις που επιμετρούνται στην εύλογη αξία με βάση μοντέλα αποτίμησης στα οποία τα στοιχεία που επηρεάζουν σημαντικά την εύλογη αξία δεν είναι βασισμένα σε παρατηρήσιμα δεδομένα της αγοράς.

## ΤΟ ΣΥΓΚΡΟΤΗΜΑ

30 Σεπτεμβρίου 2020	Επίπεδο 1 €	Επίπεδο 2 €	Επίπεδο 3 €	Σύνολο €
<b>Χρηματοοικονομικά περιουσιακά στοιχεία και υποχρεώσεις</b>				
Χρηματοοικονομικά περιουσιακά στοιχεία στη δίκαιη αξία μέσω των αποτελεσμάτων	19.284	-	-	19.284
Χρηματοοικονομικά περιουσιακά στοιχεία διαθέσιμα προς πώληση	3.353.783	-	-	3.353.783
Γη και κτίρια	-	-	18.794.016	18.794.016
Παράγωγα χρηματοοικονομικά μέσα	-	<u>(1.380.006)</u>	-	<u>(1.380.006)</u>
<b>Σύνολο</b>	<u>3.373.067</u>	<u>(1.380.006)</u>	<u>18.794.016</u>	<u>20.787.077</u>

## LOGICOM PUBLIC LIMITED

ΣΗΜΕΙΩΣΕΙΣ ΣΤΙΣ ΕΝΟΠΟΙΗΜΕΝΕΣ ΟΙΚΟΝΟΜΙΚΕΣ ΚΑΤΑΣΤΑΣΕΙΣ

Περίοδος που έληξε στις 30 Σεπτεμβρίου 2020

## 14. ΔΙΑΧΕΙΡΙΣΗ ΚΙΝΔΥΝΩΝ (συνέχεια)

31 Δεκεμβρίου 2019	Επίπεδο 1 €	Επίπεδο 2 €	Επίπεδο 3 €	Σύνολο €
<b>Χρηματοοικονομικά περιουσιακά στοιχεία και υποχρεώσεις</b>				
Επενδύσεις στη δίκαιη αξία μέσω των αποτελεσμάτων	19.284	-	-	19.284
Επενδύσεις στη δίκαιη αξία μέσω λοιπών συνολικών εσόδων	3.862.832	-	-	3.862.832
Γη και κτίρια	-	-	19.020.405	19.020.405
Παράγωγα χρηματοοικονομικά μέσα	-	(946.831)	-	(946.831)
<b>Σύνολο</b>	<b>3.882.116</b>	<b>(946.831)</b>	<b>19.020.405</b>	<b>21.955.690</b>

Τόσο κατά το 2020 όσο και κατά το 2019 δεν υπήρχαν οποιεσδήποτε μεταφορές μεταξύ των δύο επιπέδων που αναφέρονται πιο πάνω.

Η δίκαιη αξία των επενδύσεων στη δίκαιη αξία μέσω των αποτελεσμάτων καθώς και των επενδύσεων στη δίκαιη αξία μέσω λοιπών συνολικών εσόδων βασίζεται στη βάση χρηματιστηριακών τιμών κατά την ημερομηνία αναφοράς.

Ο καθορισμός της δίκαιης αξίας της γης και των κτιρίων γίνεται με τη συνδρομή ανεξάρτητων προσοντούχων εκτιμητών χρησιμοποιώντας διάφορες μεθόδους αποτίμησης και υποθέσεις οι οποίες βασίζονται κυρίως στις συνθήκες της αγοράς σε κάθε ημερομηνία αποτίμησης.

Ο καθορισμός της δίκαιης αξίας των παράγωγων χρηματοοικονομικών μέσων βασίζεται στα εργαλεία παρακολούθησης των ενεργών αγορών για ξένα νομίσματα.

**Η ΕΤΑΙΡΕΙΑ**

1 Ιανουαρίου 2020 μέχρι 30 Σεπτεμβρίου 2020	Επίπεδο 1 €	Επίπεδο 2 €	Επίπεδο 3 €	Σύνολο €
<b>Χρηματοοικονομικά περιουσιακά στοιχεία και υποχρεώσεις</b>				
Επενδύσεις στη δίκαιη αξία μέσω των αποτελεσμάτων	9.594	-	-	9.594
Γη και κτίρια	-	-	3.340.643	3.340.643
Παράγωγα χρηματοοικονομικά μέσα	-	(1.412.308)	-	(1.412.308)
<b>Σύνολο</b>	<b>9.594</b>	<b>(1.412.308)</b>	<b>3.340.643</b>	<b>1.937.929</b>
<b>31 Δεκεμβρίου 2019</b>				
	Επίπεδο 1 €	Επίπεδο 2 €	Επίπεδο 3 €	Σύνολο €
<b>Χρηματοοικονομικά περιουσιακά στοιχεία και υποχρεώσεις</b>				
Επενδύσεις στη δίκαιη αξία μέσω των αποτελεσμάτων	9.594	-	-	9.594
Γη και κτίρια	-	-	3.441.484	3.441.484
Παράγωγα χρηματοοικονομικά μέσα	-	(908.251)	-	(908.251)
<b>Σύνολο</b>	<b>9.594</b>	<b>(908.251)</b>	<b>3.441.484</b>	<b>2.542.827</b>

## LOGICOM PUBLIC LIMITED

ΣΗΜΕΙΩΣΕΙΣ ΣΤΙΣ ΕΝΟΠΟΙΗΜΕΝΕΣ ΟΙΚΟΝΟΜΙΚΕΣ ΚΑΤΑΣΤΑΣΕΙΣ

Περίοδος που έληξε στις 30 Σεπτεμβρίου 2020

**14. ΔΙΑΧΕΙΡΙΣΗ ΚΙΝΔΥΝΩΝ (συνέχεια)**

**14.6 Διαχείριση Ιδίων Κεφαλαίων**

Η Διεύθυνση του Συγκροτήματος και της Εταιρείας έχει ως αρχή τη διατήρηση μίας ισχυρής κεφαλαιουχικής βάσης για την υποστήριξη της αξιοπιστίας και εμπιστοσύνης τόσο των επενδυτών όσο και των πιστωτών αλλά και του συνόλου της αγοράς. Η Διεύθυνση παρακολουθεί στενά την απόδοση των Ιδίων Κεφαλαίων.

Με σκοπό να διατηρήσει ή να μεταβάλει την κεφαλαιουχική δομή, το Συγκρότημα μπορεί να μεταβάλει το ποσό των μερισμάτων που πληρώνονται στους μετόχους, να επιστρέψει κεφάλαιο στους μετόχους ή να εκδώσει νέες μετοχές.

Το Συγκρότημα παρακολουθεί το κεφάλαιο στη βάση της σχέσης του δανεισμού προς το σύνολο των απασχολούμενων κεφαλαίων. Αυτός ο συντελεστής υπολογίζεται ως το καθαρό χρέος διαιρούμενο με το συνολικό κεφάλαιο. Το καθαρό χρέος υπολογίζεται ως το σύνολο δανεισμού μείον τα μετρητά και αντίστοιχα μετρητών. Το συνολικό κεφάλαιο υπολογίζεται ως 'ίδια κεφάλαια' όπως παρουσιάζονται στην ενοποιημένη κατάσταση οικονομικής θέσης, προσθέτοντας το καθαρό χρέος.

Η σχέση του καθαρού δανεισμού προς το σύνολο των απασχολούμενων κεφαλαίων είναι ως εξής:

	ΤΟ ΣΥΓΚΡΟΤΗΜΑ		Η ΕΤΑΙΡΕΙΑ	
	Περίοδος που έληξε 30 Σεπτεμβρίου 2020	31 Δεκεμβρίου 2019	Περίοδος που έληξε 30 Σεπτεμβρίου 2020	31 Δεκεμβρίου 2019
	€	€	€	€
Σύνολο δανεισμού	93.714.601	142.603.835	61.154.950	84.113.369
Μείον: Μετρητά και αντίστοιχα μετρητών (Σημ.10)	<u>(38.899.119)</u>	<u>(29.761.787)</u>	<u>(4.655.118)</u>	<u>(2.141.917)</u>
Καθαρός δανεισμός	54.815.482	112.842.048	56.499.832	81.971.452
Σύνολο ιδίων κεφαλαίων	<u>170.302.992</u>	<u>160.955.373</u>	<u>38.354.554</u>	<u>42.940.703</u>
<b>Σχέση καθαρού δανεισμού προς ίδια κεφάλαια</b>	<u>0,32</u>	<u>0,70</u>	<u>1,47</u>	<u>1,91</u>

## LOGICOM PUBLIC LIMITED

ΣΗΜΕΙΩΣΕΙΣ ΣΤΙΣ ΕΝΟΠΟΙΗΜΕΝΕΣ ΟΙΚΟΝΟΜΙΚΕΣ ΚΑΤΑΣΤΑΣΕΙΣΠερίοδος που έληξε στις 30 Σεπτεμβρίου 2020**15. ΣΥΜΦΕΡΟΝ ΔΙΟΙΚΗΤΙΚΩΝ ΣΥΜΒΟΥΛΩΝ**

Το ποσοστό στο κεφάλαιο της Εταιρείας που κατείχαν κατά κυριότητα τα μέλη του Διοικητικού Συμβουλίου, άμεσα ή έμμεσα, έχει ως ακολούθως:

	30/09/2020 Πλήρως πληρωθείσες Μετοχές %	03/12/2020 Πλήρως πληρωθείσες Μετοχές %
Βαρνάβας Ειρήναρχος <sup>1</sup>	51,55	51,55
Τάκης Κληρίδης <sup>2</sup>	0,55	0,55
Γιώργος Παπαϊωάννου <sup>3</sup>	1,09	1,09
Νίκος Μιχαηλάς	0,02	-
Ανθούλης Παπαχριστοφόρου	0,65	0,65
Αναστάσιος Αθανασιάδης	0,07	0,07
Ανδρέας Κωνσταντινίδης	-	-
Χριστόφορος Χατζηκυπριανού	-	-

1. Η έμμεση συμμετοχή του κ. Βαρνάβα Ειρήναρχου στις 3 Δεκεμβρίου 2020 που ανέρχεται στο 51,55% προκύπτει από τη συμμετοχή της εταιρείας Edcrane Ltd.
2. Η άμεση συμμετοχή του κ. Τάκη Κληρίδη στις 3 Δεκεμβρίου 2020 ανέρχεται στο 0,26% και η έμμεση συμμετοχή, η οποία προκύπτει από τη συμμετοχή της θυγατέρας του κας. Πάμελας Κληρίδη, στο 0,27%.
3. Η άμεση συμμετοχή του κ. Γιώργου Παπαϊωάννου στις 3 Δεκεμβρίου 2020 ανέρχεται στο 1,0813% και η έμμεση συμμετοχή, η οποία προκύπτει από τη συμμετοχή του υιού του κ. Χρίστου Παπαϊωάννου στο 0,0034% και του υιού του κ. Αλέξανδρου Παπαϊωάννου στο 0,0034%.

**16. ΣΥΜΦΕΡΟΝ ΜΕΤΟΧΩΝ**

Οι μέτοχοι που κατείχαν, άμεσα ή έμμεσα, πέραν του 5% του κεφαλαίου της Εταιρείας ήταν ως ακολούθως:

	30/09/2020 %	03/12/2020 %
Βαρνάβας Ειρήναρχος <sup>1</sup>	51,55	51,55
Demetra Holdings Plc	10,28	10,28

1. Η έμμεση συμμετοχή του κ. Βαρνάβα Ειρήναρχου στις 3 Δεκεμβρίου 2020 είναι μέσω της εταιρείας Edcrane Ltd. Η τελική ιθύνουσα εταιρεία του Συγκροτήματος είναι η Takero Limited η οποία κατέχει το 100% των μετοχών της Edcrane Ltd.

**17. ΣΥΜΒΑΣΗ ΔΙΟΙΚΗΤΙΚΩΝ ΣΥΜΒΟΥΛΩΝ**

Δεν υπήρξε καμιά σημαντική σύμβαση που υφίσταται ή υφίστατο κατά τη λήξη του οικονομικού έτους και κατά την ημερομηνία έκδοσης των οικονομικών καταστάσεων στην οποία τα μέλη των οργάνων διοίκησης, ο σύζυγος ή τα ανήλικα τέκνα τους έχουν ή είχαν άμεσα ή έμμεσα ουσιώδες συμφέρον, εκτός από τα συμβόλαια εργασίας των κ. Βαρνάβα Ειρήναρχου και Ανθούλη Παπαχριστοφόρου.



## LOGICOM PUBLIC LIMITED

ΣΗΜΕΙΩΣΕΙΣ ΣΤΙΣ ΕΝΟΠΟΙΗΜΕΝΕΣ ΟΙΚΟΝΟΜΙΚΕΣ ΚΑΤΑΣΤΑΣΕΙΣΠερίοδος που έληξε στις 30 Σεπτεμβρίου 2020**17. ΣΥΜΒΑΣΗ ΔΙΟΙΚΗΤΙΚΩΝ ΣΥΜΒΟΥΛΩΝ (συνέχεια)****(1) Συμβόλαιο κ. Βαρνάβα Ειρήναρχου, Διευθύνοντα Σύμβουλου**

Συμβόλαιο εργασίας ως Διευθύνων Σύμβουλος της Εταιρείας για δύο έτη από την 1η Ιανουαρίου 2005, με ετήσιο μισθό (13 μήνες) €93.973 ο οποίος θα αυξάνεται κατά ποσοστό ίσο με το ποσοστό του ετήσιου πληθωρισμού όπως καθορίζεται από τον ετήσιο δείκτη στις 31 Ιανουαρίου κάθε έτους ή κατά ποσοστό ίσο προς 4% επί του τελευταίου ετήσιου μισθού, οποιοδήποτε είναι το μεγαλύτερο. Το 2019 ο ετήσιος μισθός του Διευθύνοντα Σύμβουλου ανήλθε σε €151.200. Η Εταιρεία θα καταβάλλει επίσης ετησίως (12 μήνες), για έξοδα παραστάσεως, το ποσό των €25.629 το οποίο θα αυξάνεται, για κάθε μία από τις επόμενες ετήσιες περιόδους, κατά ποσοστό ίσο με το ποσοστό του ετήσιου πληθωρισμού όπως καθορίζεται από τον επίσημο δείκτη στις 31 Ιανουαρίου του έτους, ή κατά ποσοστό ίσο προς 4%, οποιοδήποτε είναι το μεγαλύτερο. Το 2019 το επίδομα για έξοδα παραστάσεως ανήλθε σε €25.000. Επιπρόσθετα, το συμβόλαιο εργασίας προνοεί ότι η Εταιρεία διαθέτει προς το Σύμβουλο κατάλληλο όχημα και καλύπτει όλα τα σχετικά έξοδα.

Το συμβόλαιο ανανεώθηκε για ένα έτος από την 1η Ιανουαρίου 2020, με ετήσιο μισθό (13 μήνες) €151.200. Η Εταιρεία θα καταβάλλει επίσης ετησίως (12 μήνες), για έξοδα παραστάσεως το ποσό των €25.000.

Ο κ. Βαρνάβας Ειρήναρχος δεσμεύεται να μην ιδρύσει, ή προωθήσει ή συμμετάσχει, καθ' οποιονδήποτε τρόπο στην ίδρυση εταιρείας ή επιχείρησης που να διεξάγει εργασία παρόμοια ή ανταγωνιστική προς την επιχείρηση της Εταιρείας κατά τη διάρκεια της εργοδότησης του και τουλάχιστον για πέντε έτη μετά την αποχώρησή του από την Εταιρεία. Ο κ. Βαρνάβας Ειρήναρχος δέχεται ότι ο περιορισμός αυτός δε θα θεωρείται κατ' ουδέναν τρόπο ότι αντιβαίνει προς τη γενική αρχή Restraint of Trade, και ότι θα θεωρείται ως λογικός περιορισμός λόγω του ότι ο εργοδοτούμενος κατά την εισαγωγή της Εταιρείας στο ΧΑΚ ωφελήθηκε από τη δωρεάν έκδοση μετοχών.

**(2) Συμβόλαιο κ. Ανθούλη Παπαχριστοφόρου, Οικονομικού Διευθυντή Συγκροτήματος**

Το 2019 ο ετήσιος μισθός του κ. Ανθούλη Παπαχριστοφόρου ανήλθε σε €151.050 και το επίδομα για έξοδα παραστάσεως ανήλθε σε €24.000. Η αμοιβή του κ. Ανθούλη Παπαχριστοφόρου για το 2020 θα είναι η ίδια με το 2019.

**18. ΕΓΓΥΗΣΕΙΣ ΚΑΙ ΝΟΜΙΚΕΣ ΠΡΟΣΦΥΓΕΣ**

Οι σημαντικότερες εγγυήσεις έχουν ως ακολούθως:

- (1) Η Εταιρεία παραχώρησε τραπεζική εγγύηση ύψους μέχρι ΔΟΛ. ΗΠΑ 3.600.000 (€3.074.821) σε ξένο προμηθευτή της για παραχώρηση εμπορικής πίστωσης. Η εγγυητική αυτή ισχύει από τις 18 Αυγούστου 2020 μέχρι τις 18 Φεβρουαρίου 2021.
- (2) Η Εταιρεία παραχώρησε δεύτερη τραπεζική εγγύηση ύψους μέχρι ΔΟΛ. ΗΠΑ 400.000 (€341.647) σε δεύτερο ξένο προμηθευτή της για παραχώρηση εμπορικής πίστωσης. Η εγγυητική αυτή ισχύει τις 18 Αυγούστου 2020 μέχρι τις 18 Αυγούστου 2021.
- (3) Η Εταιρεία παραχώρησε τρίτη τραπεζική εγγύηση ύψους μέχρι ΕΥΡΩ 1.500.000 σε τρίτο ξένο προμηθευτή της για παραχώρηση εμπορικής πίστωσης. Η εγγυητική αυτή ισχύει από 12 Αυγούστου 2019 μέχρι 11 Αυγούστου 2020. Η εγγυητική ανανεώθηκε μέχρι τις 11 Φεβρουαρίου 2021.
- (4) Η Εταιρεία παραχώρησε τέταρτη τραπεζική εγγύηση ύψους μέχρι €450.000 σε τέταρτο ξένο προμηθευτή της για παραχώρηση εμπορικής πίστωσης. Η εγγυητική αυτή ισχύει από 12 Αυγούστου 2019 μέχρι 11 Αυγούστου 2020. Η εγγυητική ανανεώθηκε μέχρι τις 11 Αυγούστου 2021.
- (5) Η Εταιρεία παραχώρησε πέμπτη τραπεζική εγγύηση ύψους μέχρι ΔΟΛ. ΗΠΑ 800.000 (€683.293) σε πέμπτο ξένο προμηθευτή της για παραχώρηση εμπορικής πίστωσης. Η εγγυητική αυτή έληξε στις 12 Απριλίου 2020 και ανανεώθηκε μέχρι 12 Απριλίου 2021.
- (6) Η Εταιρεία παραχώρησε έκτη τραπεζική εγγύηση ύψους μέχρι ΔΟΛ. ΗΠΑ 300.000 (€256.235) σε έκτο ξένο προμηθευτή της για παραχώρηση εμπορικής πίστωσης. Η εγγυητική αυτή ισχύει από 12 Σεπτεμβρίου 2019 μέχρι 11 Σεπτεμβρίου 2020. Η Εταιρεία διαπραγματεύεται την ανανέωση της εγγυητικής με μειωμένο ποσό με τον προμηθευτή. Η διαπραγμάτευση είναι σε εξέλιξη.

**LOGICOM PUBLIC LIMITED**

ΣΗΜΕΙΩΣΕΙΣ ΣΤΙΣ ΕΝΟΠΟΙΗΜΕΝΕΣ ΟΙΚΟΝΟΜΙΚΕΣ ΚΑΤΑΣΤΑΣΕΙΣ

Περίοδος που έληξε στις 30 Σεπτεμβρίου 2020

**18. ΕΓΓΥΗΣΕΙΣ ΚΑΙ ΝΟΜΙΚΕΣ ΠΡΟΣΦΥΓΕΣ (συνέχεια)**

- (7) Η Εταιρεία παραχώρησε έβδομη τραπεζική εγγύηση ύψους μέχρι ΔΟΛ. ΗΠΑ 500.000 (€427.058) σε εβδομο ξένο προμηθευτή της για παραχώρηση εμπορικής πίστωσης. Η εγγυητική αυτή ισχύει από 12 Σεπτεμβρίου 2019 μέχρι 11 Σεπτεμβρίου 2020. Η Εταιρεία διαπραγματεύεται την ανανέωση της εγγυητικής με μειωμένο ποσό με τον προμηθευτή. Η διαπραγμάτευση είναι σε εξέλιξη.
- (8) Η Εταιρεία παραχώρησε όγδοη τραπεζική εγγύηση ύψους μέχρι ΔΟΛ. ΗΠΑ 2.000.000 (€1.708.234) σε όγδοο ξένο προμηθευτή της για παραχώρηση εμπορικής πίστωσης. Η εγγυητική αυτή ισχύει από 16 Απριλίου 2020 μέχρι 15 Απριλίου 2021.
- (9) Εταιρείες του Συγκροτήματος παραχώρησαν τραπεζικές εγγυήσεις για σκοπούς συμμετοχής σε κυβερνητικά έργα και έργα στον ιδιωτικό τομέα.
- (10) Η Verendrya Ventures Ltd παραχώρησε δέσμευση για μη απαίτηση του δανείου εισπρακτέου από την M.N. Larnaca Desalination Co. Ltd για τους επόμενους 12 μήνες ή μέχρι αυτό να καταστεί δυνατό χωρίς να επηρεάζει τη δυνατότητα της εταιρείας να συνεχίσει να λειτουργεί ως δρώσα οικονομική μονάδα.
- (11) Η Εταιρεία παραχώρησε δέσμευση για παροχή οικονομικής και άλλης βοήθειας, στη Verendrya Ventures Ltd, στο βαθμό συμμετοχής της στην εταιρεία, που θα την καθιστά ικανή να συνεχίσει τη δραστηριότητά της και να ικανοποιήσει τις υποχρεώσεις της όπως αυτές καθίστανται καταβλητέες. Ως μέρος της οικονομικής βοήθειας που παρέχεται, η Εταιρεία έχει επίσης δεσμευτεί να μη διεκδικήσει αποπληρωμή των οφειλόμενων ποσών από τη Verendrya Ventures Ltd, έως ότου η εταιρεία να έχει την απαραίτητη ρευστότητα.

Τον Δεκέμβριο του 2018, η θυγατρική εταιρεία Logicom Saudi Arabia LLC στη Σαουδική Αραβία, παρέλαβε ειδοποίηση για την επιβολή φόρου εισοδήματος και Ζακάτ από τη Αρχή Φορολογίας και Ζακάτ που αφορούν τα λογιστικά έτη 2010 – 2014. Το συνολικό ποσό φόρου και Ζακάτ ανέρχεται σε €2,4 εκ. (SAR10,3 εκ.) πλέον επιβαρύνσεις που θα υπολογιστούν με τη διευθέτηση του φόρου. Η εταιρεία έχει καταθέσει τον Φεβρουάριο του 2019 ένσταση σε σχέση με την απαίτηση και παρέλαβε αρνητική απάντηση τον Σεπτέμβριο του 2019. Το Νοέμβριο του 2019 η εταιρεία απευθύνθηκε στην Γενική Γραμματεία φορολογικών θεμάτων ("GSTC") και αναμένει απάντηση επί του θέματος. Αυτή τη στιγμή η εταιρεία θεωρεί ότι δεν είναι πιθανή η τελική πληρωμή φόρου και επιβαρύνσεων και για το λόγο αυτό δεν προχώρησε σε πρόβλεψη.

Η εταιρεία έχει υποβάλει τις δηλώσεις της για Ζακάτ και Φόρο Εισοδήματος μέχρι και το 2019 και αναμένει εκτίμηση από την τοπική Αρχή.

Πέραν από τις φορολογικές υποχρεώσεις που έχουν ήδη υπολογισθεί στις ενοποιημένες οικονομικές καταστάσεις με βάση τα υφιστάμενα στοιχεία, ενδεχομένως να προκύψουν επιπρόσθετες φορολογικές υποχρεώσεις κατά την εξέταση των φορολογικών και άλλων υποθέσεων των εταιριών του Συγκροτήματος.

**19. ΣΥΝΑΛΛΑΓΕΣ ΜΕ ΣΥΝΔΕΔΕΜΕΝΑ ΜΕΡΗ**

i. Συναλλαγές και υπόλοιπα μεταξύ εταιριών του Συγκροτήματος

Εταιρείες του Συγκροτήματος πωλούν και αγοράζουν προϊόντα και υπηρεσίες αναλόγως των αναγκών τους από άλλες εταιρείες του Συγκροτήματος. Οι συναλλαγές γίνονται στα πλαίσια εμπορικών πρακτικών που αφορούν συναφή ενδοομιλικές συναλλαγές στους σχετικούς κλάδους δραστηριοποίησης. Όταν επιβάλλεται, η Logicom Public Limited χρεώνει κάθε χρόνο τις θυγατρικές της εταιρείες διοικητικές υπηρεσίες και κόστος χρηματοδότησης.

## LOGICOM PUBLIC LIMITED

ΣΗΜΕΙΩΣΕΙΣ ΣΤΙΣ ΕΝΟΠΟΙΗΜΕΝΕΣ ΟΙΚΟΝΟΜΙΚΕΣ ΚΑΤΑΣΤΑΣΕΙΣ

Περίοδος που έληξε στις 30 Σεπτεμβρίου 2020

**19. ΣΥΝΑΛΛΑΓΕΣ ΜΕ ΣΥΝΔΕΔΕΜΕΝΑ ΜΕΡΗ (συνέχεια)**

Οι πωλήσεις που έγιναν από τη Logicom Public Ltd στις θυγατρικές της εταιρείες ήταν ως εξής:

**Πωλήσεις**

	Περίοδος που έληξε 30 Σεπτεμβρίου 2020 €	Περίοδος που έληξε 30 Σεπτεμβρίου 2019 €
Logicom Solutions Limited	1.732.137	1.237.848
Newcytech Business Solutions Ltd	3.426.250	3.615.345
ENET Solutions Logicom S.A.	8.648.537	6.492.333
Logicom Jordan LLC	1.972.551	1.317.509
Logicom (Middle East) SAL	(203.301)	120.244
Logicom FZE	23.919	969
Logicom Italia s.r.l.	44.514	24.633
Logicom Information Technology Distribution s.r.l.	4.445.085	4.398.439
Logicom Saudi Arabia LLC	<u>35.582</u>	<u>20.085</u>

Τα υπόλοιπα μεταξύ της Logicom Public Limited και των θυγατρικών της εταιρειών στα βιβλία της ιθύνουσας εταιρείας ήταν ως εξής:

**Μακροπρόθεσμα δάνεια σε θυγατρικές εταιρείες**

	Περίοδος που έληξε 30 Σεπτεμβρίου 2020 €	31 Δεκεμβρίου 2019 €
ENET Solutions Logicom S.A.	2.188.247	2.280.577
Logicom (Middle East) SAL	4.079.518	4.251.647
Logicom FZE	2.532.115	2.638.953
Logicom Jordan LLC	2.610.266	2.720.402
Verendrya Ventures Ltd	<u>17.383.075</u>	<u>17.157.061</u>
	<u>28.793.221</u>	<u>29.048.640</u>

Δεν υπάρχει γραπτή συμφωνία μεταξύ της ιθύνουσας και των θυγατρικών εταιρειών, αναφορικά με τα μακροπρόθεσμα δάνεια εισπρακτέα από θυγατρικές εταιρείες. Τα δάνεια είναι άτοκα και χωρίς καθορισμένη ημερομηνία αποπληρωμής. Τα δάνεια αναγνωρίζονται με βάση τις πρόνοιες του ΔΛΠ 21.

Το μακροπρόθεσμο δάνειο με τη θυγατρική εταιρεία Verendrya Ventures Limited, αφορά σύμβαση για χρηματοδότηση των έργων της αφαλάτωσης στη Λάρνακα και στη Λεμεσό. Το δάνειο φέρει τόκο 1,75% (2019: 1,75%) ετησίως και δεν έχει καθορισμένη ημερομηνία αποπληρωμής.

Δεν έχει γίνει οποιαδήποτε απομείωση στο δάνειο με την θυγατρική εταιρεία Verendrya Ventures Limited λαμβάνοντας υπόψη τις αναμενόμενες μελλοντικές εισροές της θυγατρικής εταιρείας, που αποτελούνται από τις αναμενόμενες μελλοντικές εισροές της εταιρείας αφαλάτωσης στη Λάρνακα καθώς και της εταιρείας που έχει αναλάβει το αντίστοιχο έργο αφαλάτωσης στη Λεμεσό. Ο καθορισμός των αναμενόμενων μελλοντικών εισροών βασίζεται σε κρίσεις, εκτιμήσεις και παραδοχές που εφαρμόστηκαν από τη Διεύθυνση της Verendrya Ventures Limited.

## LOGICOM PUBLIC LIMITED

ΣΗΜΕΙΩΣΕΙΣ ΣΤΙΣ ΕΝΟΠΟΙΗΜΕΝΕΣ ΟΙΚΟΝΟΜΙΚΕΣ ΚΑΤΑΣΤΑΣΕΙΣΠερίοδος που έληξε στις 30 Σεπτεμβρίου 2020**19. ΣΥΝΑΛΛΑΓΕΣ ΜΕ ΣΥΝΔΕΔΕΜΕΝΑ ΜΕΡΗ (συνέχεια)****Υπόλοιπα με θυγατρικές εταιρείες**

	Κατηγορία	30 Σεπτεμβρίου 2020 €	31 Δεκεμβρίου 2019 €
		Χρεωστικό/ (Πιστωτικό)	Χρεωστικό/ (Πιστωτικό)
Logicom (Overseas) Limited	Άλλο	(283.848)	(307.442)
Netcom Limited	Άλλο	129.534	123.908
Logicom Solutions Limited	Εμπορικό	1.613.111	(697.054)
Logicom Services Ltd	Χρηματοδοτικό	22.990.642	21.256.111
ENET Solutions Logicom S.A.	Εμπορικό	(765.298)	(3.976.879)
Newcytech Business Solutions Ltd	Εμπορικό	893.905	1.767.387
ICT Logicom Solutions SA	Άλλο	(194.989)	(194.989)
Logicom Jordan LLC	Εμπορικό	(2.657.874)	2.179.644
Logicom (Middle East) SAL	Εμπορικό/Χρηματοδοτικό	1.418.655	1.755.557
Logicom FZE	Εμπορικό/Χρηματοδοτικό	(20.301.597)	(18.418.786)
Logicom Dubai LLC	Εμπορικό/Χρηματοδοτικό	(11.763.398)	(12.259.735)
Logicom Italia s.r.l.	Εμπορικό/Χρηματοδοτικό	2.852.860	3.875.332
Logicom Saudi Arabia LLC	Εμπορικό/Χρηματοδοτικό	13.086.763	29.808.620
Logicom Information Technology Distribution s.r.l.	Εμπορικό	8.403.841	9.700.202
Logicom Trading & Distribution LLC	Εμπορικό	3.390.723	4.750.248
Logicom Distribution Germany GmbH	Άλλο	(405.129)	(505.921)
Najada Holdings Limited	Χρηματοδοτικό	930.780	291.761
Logicom Kuwait for Computer Company W.L.L.	Εμπορικό	772.512	-
Enet Solutions LLC	Άλλο	86.864	90.529
Logicom Egypt LLC	Άλλο	2.263	688
Verendrya Ventures Ltd	Χρηματοδοτικό	120.429	106.539
		20.320.749	39.345.720
Αναμενόμενες πιστωτικές ζημιές		(1.424.532)	(1.424.532)
		<u>18.896.217</u>	<u>37.921.188</u>

Τα υπόλοιπα αυτά αποπληρώνονται ανάλογα με τη φύση της συγκεκριμένης συναλλαγής.

**Υπόλοιπα με από κοινού ελέγχου εταιρείες**

	30 Σεπτεμβρίου 2020 €	31 Δεκεμβρίου 2019 €
	Χρεωστικό/ (Πιστωτικό)	Χρεωστικό/ (Πιστωτικό)
M.N. E.P.C Water Co.	350	(350)
M.N. Limassol Water Co. Ltd	946	105
	<u>1.296</u>	<u>(245)</u>

## LOGICOM PUBLIC LIMITED

ΣΗΜΕΙΩΣΕΙΣ ΣΤΙΣ ΕΝΟΠΟΙΗΜΕΝΕΣ ΟΙΚΟΝΟΜΙΚΕΣ ΚΑΤΑΣΤΑΣΕΙΣΠερίοδος που έληξε στις 30 Σεπτεμβρίου 2020**19. ΣΥΝΑΛΛΑΓΕΣ ΜΕ ΣΥΝΔΕΔΕΜΕΝΑ ΜΕΡΗ (συνέχεια)**

Οι πωλήσεις που έγιναν από τη Logicom FZE σε εταιρείες του Συγκροτήματος παρουσιάζονται πιο κάτω:

**Πωλήσεις**

	Περίοδος που έληξε 30 Σεπτεμβρίου 2020 €	Περίοδος που έληξε 30 Σεπτεμβρίου 2019 €
Logicom Public Limited	7.923	84.653
Logicom Jordan LLC	1.081.730	1.068.391
Logicom (Middle East) SAL	481.786	1.615.777
Logicom Dubai LLC	68.996.158	83.619.746
Logicom Saudi Arabia LLC	9.185.857	8.368.719
Logicom Kuwait for Computer Company W.L.L.	8.542.619	6.260.705
Logicom Trading & Distribution LLC	3.937.256	3.464.182
Logicom LLC	9.551.749	2.198.634
Logicom Bahrain W.L.L.	1.127.215	303.679
ENET Solutions Logicom S.A.	-	1.157

Οι πωλήσεις που έγιναν από τη Logicom (Middle East) SAL σε εταιρείες του Συγκροτήματος παρουσιάζονται πιο κάτω:

**Πωλήσεις**

	Περίοδος που έληξε 30 Σεπτεμβρίου 2020 €	Περίοδος που έληξε 30 Σεπτεμβρίου 2019 €
Logicom FZE	533.863	13.236
Logicom Kuwait for Computer Company W.L.L.	-	7.433
Logicom Saudi Arabia LLC	306	-

Οι πωλήσεις που έγιναν από τη Logicom Dubai LLC σε εταιρείες του Συγκροτήματος παρουσιάζονται πιο κάτω:

**Πωλήσεις**

	Περίοδος που έληξε 30 Σεπτεμβρίου 2020 €	Περίοδος που έληξε 30 Σεπτεμβρίου 2019 €
Newcytech Business Solutions Ltd	-	3.422
Logicom Bahrain W.L.L.	-	6.712

## LOGICOM PUBLIC LIMITED

ΣΗΜΕΙΩΣΕΙΣ ΣΤΙΣ ΕΝΟΠΟΙΗΜΕΝΕΣ ΟΙΚΟΝΟΜΙΚΕΣ ΚΑΤΑΣΤΑΣΕΙΣΠερίοδος που έληξε στις 30 Σεπτεμβρίου 2020**19. ΣΥΝΑΛΛΑΓΕΣ ΜΕ ΣΥΝΔΕΔΕΜΕΝΑ ΜΕΡΗ (συνέχεια)**

Οι πωλήσεις που έγιναν από την ENET Solutions Logicom S.A. σε εταιρείες του Συγκροτήματος παρουσιάζονται πιο κάτω:

**Πωλήσεις**

	Περίοδος που έληξε 30 Σεπτεμβρίου 2020 €	Περίοδος που έληξε 30 Σεπτεμβρίου 2019 €
Logicom Public Limited	4.593.940	5.655.303
ICT Logicom Solutions SA	6.012	204.663
Logicom Information Technology Distribution s.r.l.	355.381	185.387
Logicom Solutions Limited	6.090	384
Logicom LLC	13.171	-
Logicom Italia s.r.l.	-	424
Logicom FZE	-	654
Newcytech Business Solutions Ltd	-	(2.800)

Οι πωλήσεις που έγιναν από τη Logicom Solutions Limited σε εταιρείες του Συγκροτήματος παρουσιάζονται πιο κάτω:

**Πωλήσεις**

	Περίοδος που έληξε 30 Σεπτεμβρίου 2020 €	Περίοδος που έληξε 30 Σεπτεμβρίου 2019 €
Logicom Public Limited	41.932	46.532
Newcytech Business Solutions Ltd	190.130	111.443
ICT Logicom Solutions SA	631.252	1.889.345

Οι πωλήσεις που έγιναν από την Logicom IT Distribution S.r.l. σε εταιρείες του Συγκροτήματος παρουσιάζονται πιο κάτω:

**Πωλήσεις**

	Περίοδος που έληξε 30 Σεπτεμβρίου 2020 €	Περίοδος που έληξε 30 Σεπτεμβρίου 2019 €
Logicom Public Limited	-	(1.644)
ENET Solutions Logicom S.A.	49.689	47.751
Logicom Solutions Limited	190	-

## LOGICOM PUBLIC LIMITED

ΣΗΜΕΙΩΣΕΙΣ ΣΤΙΣ ΕΝΟΠΟΙΗΜΕΝΕΣ ΟΙΚΟΝΟΜΙΚΕΣ ΚΑΤΑΣΤΑΣΕΙΣΠερίοδος που έληξε στις 30 Σεπτεμβρίου 2020**19. ΣΥΝΑΛΛΑΓΕΣ ΜΕ ΣΥΝΔΕΔΕΜΕΝΑ ΜΕΡΗ (συνέχεια)**

Οι πωλήσεις που έγιναν από την Logicom Saudi Arabia LLC σε εταιρείες του Συγκροτήματος παρουσιάζονται πιο κάτω:

**Πωλήσεις**

	Περίοδος που έληξε 30 Σεπτεμβρίου 2020 €	Περίοδος που έληξε 30 Σεπτεμβρίου 2019 €
Logicom FZE	5.387	-
Logicom (Middle East) SAL	-	4.365
	<u>-</u>	<u>4.365</u>

Οι πωλήσεις που έγιναν από τη Newcytech Business Solutions Limited σε εταιρείες του Συγκροτήματος παρουσιάζονται πιο κάτω:

**Πωλήσεις**

	Περίοδος που έληξε 30 Σεπτεμβρίου 2020 €	Περίοδος που έληξε 30 Σεπτεμβρίου 2019 €
Logicom Public Limited	10.514	7.258
Logicom Solutions Limited	233.503	188.356
Newcytech Distribution Ltd	71.793	194.671
	<u>71.793</u>	<u>194.671</u>

Οι πωλήσεις που έγιναν από τη Logicom IT Distribution Limited σε εταιρείες του Συγκροτήματος παρουσιάζονται πιο κάτω:

**Πωλήσεις**

	Περίοδος που έληξε 30 Σεπτεμβρίου 2020 €	Περίοδος που έληξε 30 Σεπτεμβρίου 2019 €
ENET Solutions Logicom S.A.	-	82.544
	<u>-</u>	<u>82.544</u>

Οι πωλήσεις που έγιναν από τη ICT Logicom Solutions S.A. σε εταιρείες του Συγκροτήματος παρουσιάζονται πιο κάτω:

**Πωλήσεις**

	Περίοδος που έληξε 30 Σεπτεμβρίου 2020 €	Περίοδος που έληξε 30 Σεπτεμβρίου 2019 €
Logicom Solutions Limited	38.627	323.052
	<u>38.627</u>	<u>323.052</u>

## LOGICOM PUBLIC LIMITED

ΣΗΜΕΙΩΣΕΙΣ ΣΤΙΣ ΕΝΟΠΟΙΗΜΕΝΕΣ ΟΙΚΟΝΟΜΙΚΕΣ ΚΑΤΑΣΤΑΣΕΙΣΠερίοδος που έληξε στις 30 Σεπτεμβρίου 2020**19. ΣΥΝΑΛΛΑΓΕΣ ΜΕ ΣΥΝΔΕΔΕΜΕΝΑ ΜΕΡΗ (συνέχεια)**

Οι πωλήσεις που έγιναν από τη Logicom Distribution Germany GmbH σε εταιρείες του Συγκροτήματος παρουσιάζονται πιο κάτω:

**Πωλήσεις**

	Περίοδος που έληξε 30 Σεπτεμβρίου 2020 €	Περίοδος που έληξε 30 Σεπτεμβρίου 2019 €
Logicom Italia s.r.l.	<u>116.112</u>	<u>161.511</u>

Τα υπόλοιπα των εταιρειών του Συγκροτήματος με τη θύνουσα Εταιρεία παρουσιάζονται πιο κάτω:

**Υπόλοιπα με θυγατρικές εταιρείες**

	Κατηγορία	Περίοδος που έληξε 30 Σεπτεμβρίου 2020 €	31 Δεκεμβρίου 2019 €
		Χρεωστικό/ (Πιστωτικό)	Χρεωστικό/ (Πιστωτικό)
Logicom (Overseas) Limited	Άλλο	283.848	307.442
Netcom Limited	Άλλο	(129.534)	(123.908)
Logicom Solutions Limited	Εμπορικό	(1.613.111)	697.054
Logicom Services Ltd	Χρηματοδοτικό	(22.990.642)	(21.256.111)
Newcytech Business Solutions Ltd	Εμπορικό	(893.905)	(1.767.387)
ENET Solutions Logicom S.A.	Εμπορικό/Χρηματοδοτικό	(1.422.950)	1.696.302
ICT Logicom Solutions SA	Άλλο	194.989	194.989
Logicom Jordan LLC	Εμπορικό	47.607	(4.900.046)
Logicom (Middle East) SAL	Εμπορικό/Χρηματοδοτικό	(5.498.174)	(6.007.204)
Logicom FZE	Εμπορικό/Χρηματοδοτικό	17.769.482	15.779.833
Logicom Dubai LLC	Εμπορικό/Χρηματοδοτικό	11.763.398	12.259.735
Logicom Italia s.r.l.	Εμπορικό/Χρηματοδοτικό	(2.852.860)	(3.875.332)
Logicom Saudi Arabia LLC	Εμπορικό/Χρηματοδοτικό	(13.086.763)	(29.808.620)
Logicom Information Technology Distribution s.r.l.	Εμπορικό	(8.403.841)	(9.700.202)
Logicom Trading & Distribution LLC	Εμπορικό	(3.390.723)	(4.750.248)
Logicom Distribution Germany GmbH	Άλλο	405.129	505.921
Najada Holdings Limited	Χρηματοδοτικό	(930.780)	(291.761)
Enet Solutions LLC	Άλλο	(86.864)	(90.529)
Logicom Kuwait for Computer Company W.L.L	Εμπορικό	(772.512)	-
Logicom Egypt LLC	Άλλο	(2.263)	(688)
Verendrya Ventures Ltd	Χρηματοδοτικό	<u>(17.503.504)</u>	<u>(17.263.600)</u>



## LOGICOM PUBLIC LIMITED

ΣΗΜΕΙΩΣΕΙΣ ΣΤΙΣ ΕΝΟΠΟΙΗΜΕΝΕΣ ΟΙΚΟΝΟΜΙΚΕΣ ΚΑΤΑΣΤΑΣΕΙΣΠερίοδος που έληξε στις 30 Σεπτεμβρίου 2020**19. ΣΥΝΑΛΛΑΓΕΣ ΜΕ ΣΥΝΔΕΔΕΜΕΝΑ ΜΕΡΗ (συνέχεια)**

Κατά τη διάρκεια του τρέχοντος έτους εταιρείες του Συγκροτήματος πλήρωσαν μερίσματα στην Εταιρεία, ως ακολούθως:

**Μέρισμα χρήσης 2020:**

	Περίοδος που έληξε 30 Σεπτεμβρίου 2020 €	Περίοδος που έληξε 30 Σεπτεμβρίου 2019 €
Logicom Services Ltd	<u>3.600.000</u>	<u>-</u>

ii. Συναλλαγές και υπόλοιπα μεταξύ συνδεδεμένων προσώπων

Δεν υπήρξαν ουσιώδεις συναλλαγές και υπόλοιπα με συνδεδεμένα πρόσωπα, περιλαμβανομένων των Διοικητικών Συμβούλων, κατά την περίοδο που έληξε στις 30 Σεπτεμβρίου 2020.

## LOGICOM PUBLIC LIMITED

ΣΗΜΕΙΩΣΕΙΣ ΣΤΙΣ ΕΝΟΠΟΙΗΜΕΝΕΣ ΟΙΚΟΝΟΜΙΚΕΣ ΚΑΤΑΣΤΑΣΕΙΣ

Περίοδος που έληξε στις 30 Σεπτεμβρίου 2020

**20. ΥΠΟΛΟΙΠΑ ΜΕ ΣΥΝΔΕΔΕΜΕΝΕΣ ΕΤΑΙΡΕΙΕΣ ΚΑΙ ΚΟΙΝΟΠΡΑΞΙΕΣ**

Τα υπόλοιπα με κοινοπραξίες αφορούν χρηματοδότηση για ανέγερση, συντήρηση και λειτουργία μονάδων αφαλάτωσης στην Κύπρο μέσω της θυγατρικής Verendrya Ventures Limited.

Τα ποσά οφειλόμενα με κοινοπραξίες παρουσιάζονται πιο κάτω:

**Ποσά οφειλόμενα από κοινοπραξίες**

	Περίοδος που έληξε 30 Σεπτεμβρίου 2020 €	31 Δεκεμβρίου 2019 €
	Χρεωστικό	Χρεωστικό
M.N Larnaca Desalination Co. Limited	10.509.809	10.724.152
M.N. Limassol Water Co. Limited	<u>12.311.608</u>	<u>11.930.375</u>
	<u>22.821.417</u>	<u>22.654.527</u>
Αναμενόμενες πιστωτικές ζημιές	<u>(490.902)</u>	<u>(492.928)</u>
	<u>22.330.515</u>	<u>22.161.599</u>

Τα ποσά εισπρακτέα με κοινοπραξίες παρουσιάζονται μετά την αφαίρεση των συσσωρευμένων απομειώσεων καθώς και ζημιών πέραν της αξίας της επένδυσης. Η καθαρή αξία των υπολοίπων στις 31 Δεκεμβρίου 2019 θεωρείται ανακτήσιμη στη βάση των αναμενόμενων μελλοντικών εισροών από τις συγκεκριμένες εταιρείες. Όπως αναφέρεται και στη σημείωση 8 για τον υπολογισμό των αναμενόμενων προεξοφλημένων ταμειακών ροών της εταιρείας έχει χρησιμοποιηθεί κρίση, παραδοχές, υποθέσεις και στοιχεία που περιλαμβάνουν τη νομική γνώματευση η οποία σχετίζεται με την εγκυρότητα των αξιώσεων υπέρ και κατά της εταιρείας και σύμφωνα με τη γνώμη των ειδικών συμβούλων σχετικά με το ύψος της αποζημίωσης που αναμένεται να έχει το δικαίωμα να λάβει η εταιρεία. Το Συγκρότημα θεωρεί ότι δεν υπήρξαν ενδείξεις για απομείωση του ποσού οφειλόμενου από την από κοινού ελέγχου εταιρεία M.N. Limassol Water Co. Limited.

Το δάνειο με την M.N. Limassol Water Co. Ltd είναι μακροπρόθεσμο, φέρει τόκο 4,5% ετησίως και δεν έχει καθορισμένη ημερομηνία αποπληρωμής. Το δάνειο με την M.N. Larnaca Desalination Co. Ltd είναι μακροπρόθεσμο, δεν φέρει τόκο και δεν έχει καθορισμένη ημερομηνία αποπληρωμής.

Ο τόκος εισπρακτέος για το εννεάμηνο 2020 ανέρχεται σε €376.690 (2019: €501.796).

Τα υπόλοιπα οφειλόμενα σε συνδεδεμένες εταιρείες αφορούν υπόλοιπο δανείου που σύναψε η θυγατρική εταιρεία Verendrya Ventures Limited με την Demetra Holdings Plc σε σχέση με τη συμμετοχή της τελευταίας στις μονάδες αφαλάτωσης στην Επισκοπή και στη Λάρνακα.

Τα ποσά οφειλόμενα σε συνδεδεμένες εταιρείες παρουσιάζονται πιο κάτω:

**Ποσά οφειλόμενα σε συνδεδεμένες εταιρείες**

	Περίοδος που έληξε 30 Σεπτεμβρίου 2020 €	31 Δεκεμβρίου 2019 €
	Πιστωτικό	Πιστωτικό
Demetra Holdings Plc	<u>11.588.165</u>	<u>11.438.040</u>

Το μακροπρόθεσμο δάνειο της θυγατρικής εταιρείας Verendrya Ventures Limited, με τη Demetra Holdings Plc, αφορά σύμβαση για χρηματοδότηση των έργων της αφαλάτωσης στη Λάρνακα και στη Λεμεσό. Το δάνειο φέρει τόκο 1,75% (2019: 1,75%) ετησίως και δεν έχει καθορισμένη ημερομηνία αποπληρωμής.

**LOGICOM PUBLIC LIMITED****ΣΗΜΕΙΩΣΕΙΣ ΣΤΙΣ ΕΝΟΠΟΙΗΜΕΝΕΣ ΟΙΚΟΝΟΜΙΚΕΣ ΚΑΤΑΣΤΑΣΕΙΣ**

Περίοδος που έληξε στις 30 Σεπτεμβρίου 2020

**21. ΣΗΜΑΝΤΙΚΑ ΓΕΓΟΝΟΤΑ ΜΕΤΑ ΤΗΝ ΠΕΡΙΟΔΟ ΑΝΑΦΟΡΑΣ**

Οι οικονομικές επιπτώσεις της αναζωπύρωσης της πανδημίας του Κορωνοϊού (COVID-19) στην παγκόσμια οικονομία και στις συνολικές επιχειρηματικές δραστηριότητες δεν μπορούν να εκτιμηθούν με εύλογη βεβαιότητα σε αυτό το στάδιο, λόγω του υψηλού επιπέδου αβεβαιότητας που προκύπτει από την αδυναμία να προβλεφθεί αξιόπιστα το αποτέλεσμα.

Η Διεύθυνση θα συνεχίσει να παρακολουθεί στενά την κατάσταση και θα εκτιμήσει την ανάγκη για επιμέρους ενέργειες σε περίπτωση που η περίοδος διαταραχής παρατείνεται.

Δεν υπήρξαν οποιαδήποτε άλλα σημαντικά γεγονότα μετά την περίοδο αναφοράς, πέραν αυτών που αναφέρονται πιο πάνω, που να έχουν σχέση με την κατανόηση των ενοποιημένων και χωριστών οικονομικών καταστάσεων.